

30 SET 2022

Protocollo n. 9339/VA

AZIENDA SANITARIA PROVINCIALE PALERMO  
DELIBERA DEL DIRETTORE GENERALEDeliberazione n° 01503del 30 SET 2022

DECRETAMENTO ESECUTIVA

OGGETTO: BILANCIO D'ESERCIZIO CHIUSO AL 31 DICEMBRE 2021:AGGIORNAMENTO

## STRUTTURA PROPONENTE

UOC Bilancio e Programmazione

Proposta n. 183/ATP del 30.09.2022

Quadro Economico Patrimoniale – Bilancio \_\_\_\_\_

N° Centro di costo \_\_\_\_\_

N° Conto Economico \_\_\_\_\_

Ordine n° \_\_\_\_\_ del \_\_\_\_\_

Tetto di spesa/Budget assegnato € \_\_\_\_\_

Budget utilizzato/impegnato € \_\_\_\_\_

Budget presente atto € \_\_\_\_\_

Disponibilità residua budget € \_\_\_\_\_

Budget pluriennale \_\_\_\_\_

Anno \_\_\_\_\_ Euro \_\_\_\_\_

Anno \_\_\_\_\_ Euro \_\_\_\_\_

 Non comporta ordine di spesaII DIRIGENTE AMMINISTRATIVO  
della U.O.C. Bilancio e Programmazione

Dott.ssa Francesca Lo Re

DIPARTIMENTO RISORSE  
TECNOLOGICHE-FINANZIARIE,  
STRUTTURALI

Esercizio 2021

N° Conto Economico \_\_\_\_\_

N° Conto Patrimoniale \_\_\_\_\_

Importo € \_\_\_\_\_

Budget pluriennale \_\_\_\_\_

Anno \_\_\_\_\_ Euro \_\_\_\_\_

Anno \_\_\_\_\_ Euro \_\_\_\_\_

I DIRIGENTI AMMINISTRATIVI  
della U.O.C. Bilancio e Programmazione

L'anno duemilaventidue, il giorno TRENTA del mese di SETTEMBRE, nei locali della Sede Legale di Via Giacomo Cusmano n.24 – Palermo, il Direttore Generale dell'ASP di Palermo Dr.ssa Daniela Faraoni, nominato con D.P. n. 191/Serv.1/S.G. del 04.04.2019, assistito da SIG. RA ROSARIA LICATA quale segretario verbalizzante, adotta la seguente delibera sulla base della proposta di seguito riportata:

Il Dirigenti Amministrativi  
della UOC Bilancio e Programmazione

- VISTO il Decreto Legislativo n. 502 del 30 dicembre 1992 "Riordino della disciplina in materia sanitaria, a norma dell'art. 1 della Legge 23 ottobre 1992 n. 421" e s.m.i.;
- VISTA la legge regionale 14 aprile 2009, n. 5 avente ad oggetto "Norme per il riordino del Servizio sanitario regionale
- VISTO il Decreto Legislativo n. 118 del 23 giugno 2011, avente ad oggetto "Disposizioni in materia di armonizzazione dei sistemi contabili e degli schemi di bilancio delle Regioni, degli enti locali e dei loro organismi, a norma degli articoli 1 e 2 della legge 5 maggio 2009, n. 42 e successive modifiche ed integrazioni;
- VISTO l'art. 47 della Legge Regionale n.5 del 28 gennaio 2014 che recepisce nell'ordinamento contabile della Regione Siciliana il Titolo II del Decreto Legislativo n. 118 del 23 giugno 2011;
- VISTO il Decreto interministeriale del 24 maggio 2019 di adozione dei nuovi modelli di rilevazione economica Conto Economico (CE), Stato Patrimoniale (SP), dei costi di livelli essenziali di Assistenza (LA) e Conto Presidio (CP) degli Enti del Servizio Sanitario Nazionale;
- VISTO il Decreto dell'Assessorato salute del 21 ottobre 2019 di approvazione del nuovo Piano dei conti della contabilità generale delle Aziende sanitarie pubbliche DM 24 maggio 2019;
- VISTO l'art. 19, comma 2, lett. c) del su citato Dlgs 118/2011;
- VISTA la delibera n. 836 del 30/05/2021 di rinvio dell'approvazione del Bilancio di esercizio chiuso al 31 dicembre 2021 per il mancato ricevimento della direttiva di chiusura del bilancio 2021 e della scheda di dettaglio dell'assegnazione definitiva delle risorse di FSR 2021 indistinto, vincolato e finalizzato;
- VISTA la nota Prot./DIP.5°/31857 del 23 giugno 2022 dell'Assessorato della Salute quale direttiva per la chiusura del Bilancio di Esercizio 2021 delle Aziende Sanitarie Pubbliche della Regione in virtù della quale si è provveduto all'adozione del Bilancio di Esercizio al 31 dicembre 2021 nelle more della ripartizione definitiva delle risorse di FSR 2021 con Deliberazione del Direttore Generale n. 966 del 30 giugno 2022;
- VISTA la Tabella A allegata alla nota prot./ Dip 5/n. 31857 del 23 giugno 2022;
- VISTA la nota prot./ Dip 5/n. 37515 del 03 agosto 2022 dell'Assessorato della Salute avente ad oggetto "Direttiva per la chiusura dei Bilanci delle Aziende Sanitarie Pubbliche Regionali: aggiornamento " con la quale si comunica l'assegnazione definitiva delle risorse di FSR indistinto, finalizzato, vincolato e dei contributi emergenziali dell'anno 2021 nonché l'ammontare del contributo di sostegno ;
- PRESO ATTO del contenuto della citata nota dipartimentale prot. n. 37515/2022 e delle condizioni ivi previste per procedere all'aggiornamento del bilancio di esercizio per l'anno 2021 e degli allegati afferenti allo stesso;
- RITENUTO alla luce delle su esposte considerazioni , di dovere aggiornare il bilancio di esercizio chiuso al 31/12/2021 che si allega per farne parte integrante ed inscindibile e che si compone, ai sensi dell'art. 26 del Dlg.vo 118/2011 e successive modifiche ed integrazioni:
- dello Stato patrimoniale;
  - del Conto economico;
  - del Rendiconto finanziario;
  - della Nota Integrativa con allegati (ai sensi del DDG n.109 del 7/2/2014)
- ed è corredato dalla Relazione sulla Gestione

Per i motivi esposti in narrativa di:


**PRENDERE ATTO** della nota Dipartimentale per la chiusura dei bilanci di esercizio 2021 delle Aziende Sanitarie pubbliche prot. 37515 del 03/08/2022, dell'assegnazione definitiva delle risorse del FSR indistinto, finalizzato, vincolato e dei contributi emergenziali dell'anno 2021;

**ADOTTARE** il bilancio economico-patrimoniale dell'esercizio chiuso al 31 dicembre 2021 – in conformità alle indicazioni della normativa nazionale e regionale vigente- , ai sensi dell'art. 26 del Dlg.vo 118/2011 e successive modifiche ed integrazioni composto :

- dello Stato patrimoniale;
- del Conto economico;
- del Rendiconto finanziario;
- della Nota Integrativa con allegati (ai sensi del DDG n.109 del 7/2/2014) e corredato dalla Relazione sulla Gestione;

1. **DARE ATTO** che il Bilancio economico-patrimoniale dell'esercizio chiuso al 31 dicembre 2021 espone un utile di € 68.975,92 ed un Patrimonio Netto di € 242.927.884
2. **DARE ATTO** che la normativa regionale in tema di controlli è l'art 16 della Legge Regionale 5/2009.
3. **TRASMETTERE** copia del presente atto all'Assessorato Regionale della Salute e al Collegio Sindacale per quanto di loro competenza.
4. **DICHIARARE** il presente provvedimento immediatamente esecutivo.

Il Dirigente amministrativo della U.O.C.  
Bilancio e Programmazione  
(dr.ssa Francesca Lo Re)

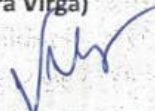


Sul presente atto viene espresso

parere FAVOREVOLE dal

IL DIRETTORE AMMINISTRATIVO


(Dr.ssa Nora Virga)



parere FAVOREVOLE dal

IL DIRETTORE SANITARIO

(Dr. Francesco Cerrito)



---

**IL DIRETTORE GENERALE**


- vista la proposta di deliberazione che precede e che s'intende qui di seguito riportata e trascritta;
- visti i pareri favorevoli espressi dal Direttore Amministrativo e dal Direttore Sanitario;
- ritenuto di condividerne il contenuto;
- assistito dal segretario verbalizzante,

**DELIBERA**

di approvare la superiore proposta, che qui s'intende integralmente riportata e trascritta, per come sopra formulata dal Dirigente Amministrativo della struttura proponente

**IL DIRETTORE GENERALE**

(Dr.ssa Daniela Faraoni)




**Il Segretario verbalizzante**

Il Collaboratore Amministrativo

Professionale

( Sig.ra Rosaria Licata )



REGIONE SICILIANA  
AZIENDA SANITARIA PROVINCIALE  
PALERMO

ATTESTAZIONI

DELIBERAZIONE N. 01503 DEL 30 SET. 2022

Il Responsabile dell'Ufficio Deliberazioni

Collaboratore Amministrativo

Professionista

( Sig.ra Rosaria Licata )

12 OTT 2022

La presente deliberazione è stata affissa all'Albo il \_\_\_\_\_ l'Addetto \_\_\_\_\_

E' stata ritirata dall'Albo il \_\_\_\_\_ l'Addetto \_\_\_\_\_

Si attesta che contro la presente delibera non è pervenuto alcun reclamo.

Si attesta che contro la presente delibera è pervenuto reclamo da :

\_\_\_\_\_  
\_\_\_\_\_

Palermo \_\_\_\_\_

Il Responsabile dell'Ufficio Deliberazioni

\_\_\_\_\_

Annotazioni \_\_\_\_\_

\_\_\_\_\_

\_\_\_\_\_

# **ALLEGATI ALLA DELIBERA N. 1503 DEL 30/09/2022**

- **STATO PATRIMONIALE**
- **CONTO ECONOMICO**
- **RENDICONTO FINANZIARIO**
- **NOTA INTEGRATIVA CON  
ALLEGATI**
- **RELAZIONE SULLA GESTIONE**

ALLEGATO ALLA DELIBERA  
01503 DEL 30 SET. 2022

**STATO PATRIMONIALE**  
**ATTIVO**
**Importi: Euro**

SCHEMA DI BILANCIO <i>Decreto Interministeriale 20/03/2013</i>	T Anno 2021	T Anno 2020	VARIAZIONE T/T-1	
			Importo	%
<b>A) IMMOBILIZZAZIONI</b>				
<b>I Immobilizzazioni immateriali</b>	-	-	-	-
1) Costi d'impianto e di ampliamento	-	-	-	-
2) Costi di ricerca e sviluppo	-	-	-	-
3) Diritti di brevetto e di utilizzazione delle opere dell'ingegno	-	-	-	-
4) Immobilizzazioni immateriali in corso e acconti	-	-	-	-
5) Altre immobilizzazioni immateriali	-	-	-	-
<b>II Immobilizzazioni materiali</b>	<b>146.393.645</b>	<b>147.637.315</b>	<b>-1.243.671</b>	<b>-0,8%</b>
1) Terreni	2.482.295	2.482.295	-	-
<i>a) Terreni disponibili</i>	2.482.295	2.482.295	-	-
<i>b) Terreni indisponibili</i>	-	-	-	-
2) Fabbricati	133.314.352	138.239.823	-4.925.471	-3,7%
<i>a) Fabbricati non strumentali (disponibili)</i>	1.500.672	1.556.076	-55.405	-3,6%
<i>b) Fabbricati strumentali (indisponibili)</i>	131.813.680	136.683.748	-4.870.068	-3,6%
3) Impianti e macchinari	560.957	898.455	-337.498	-37,6%
4) Attrezzature sanitarie e scientifiche	5.945.057	3.191.638	2.753.419	86,3%
5) Mobili e arredi	2.165.945	2.566.859	-400.913	-15,6%
6) Automezzi	812.688	-	812.688	#DIV/0!
7) Oggetti d'arte	-	-	-	-
8) Altre immobilizzazioni materiali	564.919	69.130	495.789	717,2%
9) Immobilizzazioni materiali in corso e acconti	547.431	189.115	358.316	189,5%
<b>III Immobilizzazioni finanziarie (con separata indicazione, per ciascuna voce dei crediti, degli importi esigibili entro l'esercizio successivo)</b>				
1) Crediti finanziari	-	214.532	214.532	214,532%
<i>a) Crediti finanziari v/ Stato</i>	-	29.864	29.864	29,864%
<i>b) Crediti finanziari v/ Regione</i>	-	-	-	-
<i>c) Crediti finanziari v/ partecipate</i>	-	-	-	-
<i>d) Crediti finanziari v/ altri</i>	-	29.864	29.864	29,864%
2) Titoli	0	184.668	184.668	184,668%
<i>a) Partecipazioni</i>	-	184.668	184.668	184,668%
<i>b) Altri titoli</i>	-	-	-	-
<b>Totale A)</b>	<b>146.608.177</b>	<b>147.851.847</b>	<b>-1.243.671</b>	<b>-0,8%</b>

**STATO PATRIMONIALE**  
**ATTIVO**
**Importi: Euro**

SCHEMA DI BILANCIO Decreto Interministeriale 20/03/2013		T Anno 2021	T Anno 2020	VARIAZIONE T/T-1			
				Importo	%		
<b>B) ATTIVO CIRCOLANTE</b>				-	-		
<b>I Rimanenze</b>		<b>67.499.707</b>	<b>28.659.223</b>	<b>38.840.484</b>	<b>57,5%</b>		
1) Rimanenze beni sanitari		65.859.099	27.079.264	38.779.835	143,2%		
2) Rimanenze beni non sanitari		1.640.608	1.579.959	60.649	3,8%		
3) Acconti per acquisti beni sanitari		-	-	-	-		
4) Acconti per acquisti beni non sanitari		-	-	-	-		
<b>II Crediti (con separata indicazione, per ciascuna voce, degli importi esigibili oltre l'esercizio successivo)</b>		<b>382.552.796</b>	<b>21.310.426</b>	<b>403.863.223</b>	<b>239.661.152</b>	<b>164.202.071</b>	<b>40,7%</b>
1) Crediti v/Stato		-	-	-	-	-	-
a) Crediti v/Stato - parte corrente		-	-	-	-	-	-
1) Crediti v/Stato per spesa corrente e acconti		-	-	-	-	-	-
2) Crediti v/Stato - altro		-	-	-	-	-	-
b) Crediti v/Stato - investimenti		-	-	-	-	-	-
c) Crediti v/Stato - per ricerca		-	-	-	-	-	-
1) Crediti v/Ministero della Salute per ricerca corrente		-	-	-	-	-	-
2) Crediti v/Ministero della Salute per ricerca finalizzata		-	-	-	-	-	-
3) Crediti v/Stato per ricerca - altre Amministrazioni centrali		-	-	-	-	-	-
4) Crediti v/Stato - investimenti per ricerca		-	-	-	-	-	-
d) Crediti v/prefetture		-	-	-	-	-	-
2) Crediti v/Regione o Provincia Autonoma		207.790.576	21.310.426	229.101.002	132.684.654	96.416.347	42,1%
a) Crediti v/Regione o Provincia Autonoma - parte corrente		207.790.576	-	207.790.576	111.935.393	95.855.183	46,1%
1) Crediti v/Regione o Provincia Autonoma per spesa corrente		207.790.576	-	207.790.576	111.935.393	95.855.183	46,1%
a) Crediti v/Regione o Provincia Autonoma per finanziamento sanitario ordinario corrente		109.926.547	-	109.926.547	77.039.577	32.886.969	29,9%
b) Crediti v/Regione o Provincia Autonoma per finanziamento sanitario aggiuntivo corrente L.E.A		-	-	-	-	-	-
c) Crediti v/Regione o Provincia Autonoma per finanziamento sanitario aggiuntivo corrente extra L.E.A		-	-	-	-	-	-
d) Crediti v/Regione o Provincia Autonoma per spesa corrente - altro		97.864.029	-	97.864.029	34.895.815	62.968.214	64,3%
2) Crediti v/Regione o Provincia Autonoma per ricerca		-	21.310.426	-	-	-	-
b) Crediti v/Regione o Provincia Autonoma - patrimonio netto		-	21.310.426	21.310.426	20.749.262	561.165	2,6%
1) Crediti v/Regione o Provincia Autonoma per finanziamento per investimenti		-	21.310.426	21.310.426	20.749.262	561.165	2,6%
2) Crediti v/Regione o Provincia Autonoma per incremento fondo di dotazione		-	-	-	-	-	-
3) Crediti v/Regione o Provincia Autonoma per ripiano perdite		-	-	-	-	-	-
4) Crediti v/Regione o Provincia Autonoma per ricostituzione risorse da investimenti esercizi precedenti		-	-	-	-	-	-
3) Crediti v/Comuni		9.618.644	-	9.618.644	8.166.595	1.452.049	15,1%
4) Crediti v/aziende sanitarie pubbliche e acconto quota FSR da distribuire		79.083.609	-	79.083.609	2.483.822	76.599.787	96,9%
a) Crediti v/aziende sanitarie pubbliche della Regione		78.981.203	-	78.981.203	2.386.249	76.594.953	97,0%
b) Crediti v/aziende sanitarie pubbliche fuori Regione		102.406	-	102.406	97.573	4.834	4,7%
5) Crediti v/società partecipate e/o enti dipendenti della Regione		50.641.143	-	50.641.143	50.071.392	569.751	1,1%
6) Crediti v/Erario		1.051.939	-	1.051.939	1.587.205	-535.266	-50,9%
7) Crediti v/altri		34.366.886	-	34.366.886	36.323.598	-1.956.712	-5,7%
<b>III Attività finanziarie che non costituiscono immobilizzazioni</b>				-	-	-	-
1) Partecipazioni che non costituiscono immobilizzazioni		-	-	-	-	-	-
2) Altri titoli che non costituiscono immobilizzazioni		-	-	-	-	-	-
<b>IV Disponibilità liquide</b>				<b>286.383.992</b>	<b>445.724.222</b>	<b>-159.340.230</b>	<b>-55,6%</b>
1) Cassa		17.804	-	17.804	49.716	-31.912	-179,2%
2) Istituto Tesoriere		284.214.995	-	284.214.995	444.915.107	-160.700.112	-56,5%
3) Tesoreria Unica		-	-	-	-	-	-
4) Conto corrente postale		2.151.193	-	2.151.193	759.399	1.391.795	64,7%
<b>Totale B)</b>				<b>757.746.922</b>	<b>714.044.597</b>	<b>43.702.325</b>	<b>5,8%</b>
<b>C) RATEI E RISCOINTI ATTIVI</b>							
<b>I Ratei attivi</b>							
II Riscconti attivi				8.990	-	8.990	100,0%
<b>Totale C)</b>				8.990	-	8.990	100,0%
<b>TOTALE ATTIVO (A+B+C)</b>				<b>904.364.088</b>	<b>861.896.445</b>	<b>42.467.644</b>	<b>4,7%</b>
<b>D) CONTI D'ORDINE</b>							
1) Canoni di leasing ancora da pagare						-	-
2) Depositi cauzionali						-	-
3) Beni in comodato						-	-



**STATO PATRIMONIALE**  
**ATTIVO**
*Importi: Euro*

SCHEMA DI BILANCIO <i>Decreto Interministeriale 20/03/2013</i>	T Anno 2021	T Anno 2020	VARIAZIONE T/T-1	
			Importo	%
4) Altri conti d'ordine			-	-
Totale D)	-		-	-

**STATO PATRIMONIALE  
PASSIVO E PATRIMONIO NETTO**
**Importi: Euro**

SCHEMA DI BILANCIO <i>Decreto Interministeriale 20/03/2013</i>	T Anno 2021	T Anno 2020	VARIAZIONE T/T-1	
			Importo	%
<b>A) PATRIMONIO NETTO</b>				
<b>I Fondo di dotazione</b>	62.263.503	62.263.503	-	-
<b>II Finanziamenti per investimenti</b>	148.004.040	151.711.358	-3.707.317	-2,50%
1) Finanziamenti per beni di prima dotazione	59.498.692	62.901.315	-3.402.624	-5,72%
2) Finanziamenti da Stato per investimenti	28.173.949	29.945.787	-1.771.839	-
a) <i>Finanziamenti da Stato ex art. 20 Legge 67/88</i>	28.173.949	29.945.787	-1.771.839	-
b) <i>Finanziamenti da Stato per ricerca</i>	-	-	-	-
c) <i>Finanziamenti da Stato - altro</i>	-	-	-	-
3) Finanziamenti da Regione per investimenti	-	-	-	-
4) Finanziamenti da altri soggetti pubblici per investimenti	430.788	-	430.788	100,00%
5) Finanziamenti per investimenti da rettifica contributi in conto esercizio	59.900.612	58.864.255	1.036.357	1,73%
<b>III Riserve da donazioni e lasciti vincolati ad investimenti</b>	1.182.809	1.223.144	-40.336	-3,41%
<b>IV Altre riserve</b>	254.441	254.441	-	-
<b>V Contributi per ripiano perdite</b>	-	-	-	0,00%
<b>VI Utili (perdite) portati a nuovo</b>	31.154.116	31.063.970	90.146	0,29%
<b>VII Utile (perdita) dell'esercizio</b>	68.976	90.146	-21.170	-30,69%
<b>Totale A)</b>	<b>242.927.884</b>	<b>246.606.562</b>	<b>-3.678.677</b>	<b>-1,51%</b>
<b>B) FONDI PER RISCHI ED ONERI</b>				
1) Fondi per imposte, anche differite	6.475.828	5.477.553	998.275	15,42%
2) Fondi per rischi	61.649.003	57.382.081	4.266.923	6,92%
3) Fondi da distribuire	-	-	-	-
4) Quota inutilizzata contributi di parte corrente vincolati	41.093.407	66.971.131	-25.877.724	-62,97%
5) Altri fondi oneri	55.402.624	51.390.086	4.012.538	7,24%
<b>Totale B)</b>	<b>164.620.863</b>	<b>181.220.851</b>	<b>-16.599.988</b>	<b>-10,08%</b>
<b>C) TRATTAMENTO FINE RAPPORTO</b>				
1) Premi operosità	6.191.333	6.781.236	-589.903	-9,53%
2) TFR personale dipendente	-	-	-	-
<b>Totale C)</b>	<b>6.191.333</b>	<b>6.781.236</b>	<b>-589.903</b>	<b>-9,53%</b>

**STATO PATRIMONIALE  
PASSIVO E PATRIMONIO NETTO**
**Importi: Euro**

SCHEMA DI BILANCIO Decreto Interministeriale 20/03/2013			T Anno 2021	T Anno 2020	VARIAZIONE T/T-1	
					Importo	%
<b>D) DEBITI (con separata indicazione, per ciascuna voce, degli importi esigibili oltre l'esercizio successivo)</b>						
	Entro 12 mesi	Oltre 12 mesi				
1) Mutui passivi			-	-	-	-
2) Debiti v/Stato			-	-	-	-
3) Debiti v/Regione o Provincia Autonoma		-	-	-	-	-
4) Debiti v/Comuni	810.751		810.751	511.106	299.645	36,96%
5) Debiti v/aziende sanitarie pubbliche	6.100.501	-	6.100.501	6.538.435	-437.934	-7,18%
a) Debiti v/aziende sanitarie pubbliche della Regione per spesa corrente e mobilità			-	6.002.875	-6.002.875	#DIV/0!
b) Debiti v/aziende sanitarie pubbliche della Regione per finanziamento sanitario aggiuntivo corrente L.E.A			-	-	-	-
c) Debiti v/aziende sanitarie pubbliche della Regione per finanziamento sanitario aggiuntivo corrente extra L.E.A			-	-	-	-
d) Debiti v/aziende sanitarie pubbliche della Regione per altre prestazioni	5.694.779		5.694.779	-	5.694.779	100,00%
e) Debiti v/aziende sanitarie pubbliche della Regione per versamenti a patrimonio netto			-	-	-	-
f) Debiti v/aziende sanitarie pubbliche fuori Regione	405.722		405.722	535.561	-129.838	-32,00%
6) Debiti v/società partecipate e/o enti dipendenti della Regione	5.060.093		5.060.093	4.890.309	169.785	3,36%
7) Debiti v/fornitori	272.019.178		272.019.178	234.140.357	37.878.822	13,93%
8) Debiti v/Istituto Tesoriere			-	-	-	-
9) Debiti tributari	13.610.102		13.610.102	15.155.488	-1.545.386	-11,35%
10) Debiti v/altri finanziatori			-	-	-	-
11) Debiti v/istituti previdenziali, assistenziali e sicurezza sociale	12.630.040		12.630.040	15.216.612	-2.586.572	-20,48%
12) Debiti v/altri	180.393.342		180.393.342	142.491.604	37.901.738	21,01%
<b>Totale D)</b>	<b>490.624.008</b>	<b>-</b>	<b>490.624.008</b>	<b>418.943.910</b>	<b>71.680.098</b>	<b>14,61%</b>
<b>E) RATEI E RISCONTI PASSIVI</b>						
1) Ratei passivi			-	-	-	-
2) Risconti passivi			-	-	-	-
<b>Totale E)</b>	<b>-</b>		<b>-</b>	<b>-</b>	<b>-</b>	<b>-</b>
<b>TOTALE PASSIVO E PATRIMONIO NETTO (A+B+C+D+E)</b>			<b>904.364.088</b>	<b>853.552.559</b>	<b>50.811.530</b>	<b>5,62%</b>
<b>F) CONTI D'ORDINE</b>						
1) Canoni di leasing ancora da pagare			-	-	-	-
2) Depositi cauzionali			-	-	-	-
3) Beni in comodato			-	-	-	-
4) Altri conti d'ordine			-	-	-	-
<b>Totale F)</b>						

MODELLO DI RILEVAZIONE DELLO STATO PATRIMONIALE ENTI DEL SERVIZIO SANITARIO NAZIONALE

<b>STRUTTURA RILEVATA</b>	
REGIONE SICILIANA	ENTE <input type="text" value="2"/> <input type="text" value="06"/>

<b>OGGETTO DELLA RILEVAZIONE</b>	
ANNO	<input type="text" value="2021"/>
TRIMESTRE	1 <input type="checkbox"/> 2 <input type="checkbox"/> 3 <input type="checkbox"/> 4 <input type="checkbox"/>
PREVENTIVO	<input type="checkbox"/> CONSUNTIVO <input checked="" type="checkbox"/>

<b>APPROVAZIONE BILANCIO DA PARTE DEL COLLEGIO SINDACALE</b>	
SI <input type="checkbox"/>	NO <input type="checkbox"/>

(Unità di euro)

FORMULE	Cons	CODICE	DESCRIZIONE	IMPORTO
F		<b>AAZ999</b>	<b>A) IMMOBILIZZAZIONI</b>	146.608.176,65
F		<b>AAA000</b>	<b>A.I) IMMOBILIZZAZIONI IMMATERIALI</b>	-
F		<b>AAA010</b>	<b>A.I.1) Costi di impianto e di ampliamento</b>	-
		AAA020	A.I.1.a) Costi di impianto e di ampliamento	-
		AAA030	A.I.1.b) F.do Amm.to costi di impianto e di ampliamento	-
F		<b>AAA040</b>	<b>A.I.2) Costi di ricerca e sviluppo</b>	-
		AAA050	A.I.2.a) Costi di ricerca e sviluppo	-
		AAA060	A.I.2.b) F.do Amm.to costi di ricerca e sviluppo	-
F		<b>AAA070</b>	<b>A.I.3) Diritti di brevetto e diritti di utilizzazione delle opere d'ingegno</b>	-
		AAA080	A.I.3.a) Diritti di brevetto e diritti di utilizzazione delle opere d'ingegno - derivanti dall'attività di ricerca	-
		AAA090	A.I.3.b) F.do Amm.to diritti di brevetto e diritti di utilizzazione delle opere d'ingegno - derivanti dall'attività di ricerca	-
		AAA100	A.I.3.c) Diritti di brevetto e diritti di utilizzazione delle opere d'ingegno - altri	1.905.478,48
		AAA110	A.I.3.d) F.do Amm.to diritti di brevetto e diritti di utilizzazione delle opere d'ingegno - altri	1.905.478,48
		<b>AAA120</b>	<b>A.I.4) Immobilizzazioni immateriali in corso e acconti</b>	-
F		<b>AAA130</b>	<b>A.I.5) Altre immobilizzazioni immateriali</b>	-
		AAA140	A.I.5.a) Concessioni, licenze, marchi e diritti simili	-
		AAA150	A.I.5.b) F.do Amm.to concessioni, licenze, marchi e diritti simili	-
		AAA160	A.I.5.c) Migliorie su beni di terzi	-
		AAA170	A.I.5.d) F.do Amm.to migliorie su beni di terzi	-
		AAA180	A.I.5.e) Pubblicità	-
		AAA190	A.I.5.f) F.do Amm.to pubblicità	-
		AAA200	A.I.5.g) Altre immobilizzazioni immateriali	-
		AAA210	A.I.5.h) F.do Amm.to altre immobilizzazioni immateriali	-
F		<b>AAA220</b>	<b>A.I.6) Fondo Svalutazione immobilizzazioni immateriali</b>	-
		AAA230	A.I.6.a) F.do Svalut. Costi di impianto e di ampliamento	-
		AAA240	A.I.6.b) F.do Svalut. Costi di ricerca e sviluppo	-
		AAA250	A.I.6.c) F.do Svalut. Diritti di brevetto e diritti di utilizzazione delle opere d'ingegno	-
		AAA260	A.I.6.d) F.do Svalut. Altre immobilizzazioni immateriali	-
F		<b>AAA270</b>	<b>A.II)IMMOBILIZZAZIONI MATERIALI</b>	146.393.644,87
F		<b>AAA280</b>	<b>A.II.1) Terreni</b>	2.482.295,48
		AAA290	A.II.1.a) Terreni disponibili	2.482.295,48
		AAA300	A.II.1.b) Terreni indisponibili	-
F		<b>AAA310</b>	<b>A.II.2) Fabbricati</b>	133.314.351,90
F		AAA320	A.II.2.a) Fabbricati non strumentali (disponibili)	1.500.672,38
		AAA330	A.II.2.a.1) Fabbricati non strumentali (disponibili)	2.422.581,87
		AAA340	A.II.2.a.2) F.do Amm.to Fabbricati non strumentali (disponibili)	921.909,49
F		AAA350	A.II.2.b) Fabbricati strumentali (indisponibili)	131.813.679,52
		AAA360	A.II.2.b.1) Fabbricati strumentali (indisponibili)	217.309.276,59
		AAA370	A.II.2.b.2) F.do Amm.to Fabbricati strumentali (indisponibili)	85.495.597,07
F		<b>AAA380</b>	<b>A.II.3) Impianti e macchinari</b>	560.957,08
		AAA390	A.II.3.a) Impianti e macchinari	24.855.446,33
		AAA400	A.II.3.b) F.do Amm.to Impianti e macchinari	24.294.489,25
F		<b>AAA410</b>	<b>A.II.4) Attrezzature sanitarie e scientifiche</b>	5.945.057,06
		AAA420	A.II.4.a) Attrezzature sanitarie e scientifiche	88.315.710,94
		AAA430	A.II.4.b) F.do Amm.to Attrezzature sanitarie e scientifiche	82.370.653,88
F		<b>AAA440</b>	<b>A.II.5) Mobili e arredi</b>	2.165.945,34
		AAA450	A.II.5.a) Mobili e arredi	19.990.551,48
		AAA460	A.II.5.b) F.do Amm.to Mobili e arredi	17.824.606,14
F		<b>AAA470</b>	<b>A.II.6) Automezzi</b>	812.687,72
		AAA480	A.II.6.a) Automezzi	4.714.812,83
		AAA490	A.II.6.b) F.do Amm.to Automezzi	3.902.125,11
		<b>AAA500</b>	<b>A.II.7) Oggetti d'arte</b>	-
F		<b>AAA510</b>	<b>A.II.8) Altre immobilizzazioni materiali</b>	564.918,80
		AAA520	A.II.8.a) Altre immobilizzazioni materiali	18.825.667,81
		AAA530	A.II.8.b) F.do Amm.to Altre immobilizzazioni materiali	18.260.749,01
		<b>AAA540</b>	<b>A.II.9) Immobilizzazioni materiali in corso e acconti</b>	547.431,49
F		<b>AAA550</b>	<b>A.II.10) Fondo Svalutazione immobilizzazioni materiali</b>	-
		AAA560	A.II.10.a) F.do Svalut. Terreni	-
		AAA570	A.II.10.b) F.do Svalut. Fabbricati	-
		AAA580	A.II.10.c) F.do Svalut. Impianti e macchinari	-
		AAA590	A.II.10.d) F.do Svalut. Attrezzature sanitarie e scientifiche	-
		AAA600	A.II.10.e) F.do Svalut. Mobili e arredi	-
		AAA610	A.II.10.f) F.do Svalut. Automezzi	-
		AAA620	A.II.10.g) F.do Svalut. Oggetti d'arte	-
		AAA630	A.II.10.h) F.do Svalut. Altre immobilizzazioni materiali	-
F		<b>AAA640</b>	<b>A.III)IMMOBILIZZAZIONI FINANZIARIE</b>	214.531,78
F		<b>AAA650</b>	<b>A.III.1) Crediti finanziari</b>	29.863,78
		AAA660	A.III.1.a) Crediti finanziari v/Stato	-
		AAA670	A.III.1.b) Crediti finanziari v/Regione	-
		AAA680	A.III.1.c) Crediti finanziari v/partecipate	-
		AAA690	A.III.1.d) Crediti finanziari v/altri	29.863,78
F		<b>AAA700</b>	<b>A.III.2) Titoli</b>	184.668,00
		AAA710	A.III.2.a) Partecipazioni	184.668,00

MODELLO DI RILEVAZIONE DELLO STATO PATRIMONIALE ENTI DEL SERVIZIO SANITARIO NAZIONALE

<b>STRUTTURA RILEVATA</b>	
REGIONE SICILIANA	ENTE <input type="text" value="2"/> <input type="text" value="0"/> <input type="text" value="6"/>

<b>OGGETTO DELLA RILEVAZIONE</b>	
ANNO	<input type="text" value="2"/> <input type="text" value="0"/> <input type="text" value="2"/> <input type="text" value="1"/>
TRIMESTRE	1 <input type="text"/> 2 <input type="text"/> 3 <input type="text"/> 4 <input type="text"/>
PREVENTIVO	<input type="text"/> CONSUNTIVO <input checked="" type="text"/>

<b>APPROVAZIONE BILANCIO DA PARTE DEL COLLEGIO SINDACALE</b>	
SI <input type="text"/>	NO <input type="text"/>

(Unità di euro)

FORMULE	Cons	CODICE	DESCRIZIONE	IMPORTO
F		AAA720	A.III.2.b) Altri titoli	-
		AAA730	A.III.2.b.1) Titoli di Stato	-
		AAA740	A.III.2.b.2) Altre Obbligazioni	-
		AAA750	A.III.2.b.3) Titoli azionari quotati in Borsa	-
		AAA760	A.III.2.b.4) Titoli diversi	-
F		<b>ABZ999</b>	<b>B) ATTIVO CIRCOLANTE</b>	757.746.921,92
F		<b>ABA000</b>	<b>B.I) RIMANENZE</b>	67.499.707,13
F		<b>ABA010</b>	<b>B.I.1) Rimanenze beni sanitari</b>	65.859.098,95
		ABA020	B.I.1.a) Prodotti farmaceutici ed emoderivati	52.563.879,17
		ABA030	B.I.1.b) Sangue ed emocomponenti	353.508,49
		ABA040	B.I.1.c) Dispositivi medici	6.448.109,35
		ABA050	B.I.1.d) Prodotti dietetici	354.461,83
		ABA060	B.I.1.e) Materiali per la profilassi (vaccini)	5.929.202,06
		ABA070	B.I.1.f) Prodotti chimici	-
		ABA080	B.I.1.g) Materiali e prodotti per uso veterinario	1.816,77
		ABA090	B.I.1.h) Altri beni e prodotti sanitari	208.121,28
		ABA100	B.I.1.i) Accounti per acquisto di beni e prodotti sanitari	-
F		<b>ABA110</b>	<b>B.I.2) Rimanenze beni non sanitari</b>	1.640.608,18
		ABA120	B.I.2.a) Prodotti alimentari	5.447,51
		ABA130	B.I.2.b) Materiali di guardaroba, di pulizia, e di convivenza in genere	446.586,52
		ABA140	B.I.2.c) Combustibili, carburanti e lubrificanti	598.250,27
		ABA150	B.I.2.d) Supporti informatici e cancelleria	137.217,01
		ABA160	B.I.2.e) Materiale per la manutenzione	52.073,45
		ABA170	B.I.2.f) Altri beni e prodotti non sanitari	401.033,42
		ABA180	B.I.2.g) Accounti per acquisto di beni e prodotti non sanitari	-
F		<b>ABA190</b>	<b>B.II) CREDITI</b>	403.863.222,74
F		<b>ABA200</b>	<b>B.II.1) Crediti v/Stato</b>	-
	SS	ABA201	B.II.1.a) Crediti v/Stato per spesa corrente - FSN indistinto	-
	SS	ABA220	B.II.1.b) Crediti v/Stato per spesa corrente - FSN vincolato	-
	S	ABA230	B.II.1.c) Crediti v/Stato per mobilità attiva extraregionale	-
		ABA240	B.II.1.d) Crediti v/Stato per mobilità attiva internazionale	-
	SS	ABA250	B.II.1.e) Crediti v/Stato per acconto quota fabbisogno sanitario regionale standard	-
	SS	ABA260	B.II.1.f) Crediti v/Stato per finanziamento sanitario aggiuntivo corrente	-
	SS	ABA270	B.II.1.g) Crediti v/Stato per spesa corrente - altro	-
	SS	ABA271	B.II.1.h) Crediti v/Stato per spesa corrente per STP (ex D.lgs. 286/98)	-
	SS	ABA280	B.II.1.i) Crediti v/Stato per finanziamenti per investimenti	-
F		ABA290	B.II.1.j) Crediti v/Stato per ricerca	-
	SS	ABA300	B.II.1.j.1) Crediti v/Stato per ricerca corrente - Ministero della Salute	-
	SS	ABA310	B.II.1.j.2) Crediti v/Stato per ricerca finalizzata - Ministero della Salute	-
	SS	ABA320	B.II.1.j.3) Crediti v/Stato per ricerca - altre Amministrazioni centrali	-
	SS	ABA330	B.II.1.j.4) Crediti v/Stato per ricerca - finanziamenti per investimenti	-
		ABA340	B.II.1.k) Crediti v/prefetture	-
F		<b>ABA350</b>	<b>B.II.2) Crediti v/Regione o Provincia Autonoma</b>	229.101.001,75
F		ABA360	B.II.2.a) Crediti v/Regione o Provincia Autonoma per spesa corrente	207.790.575,66
	RR	ABA390	B.II.2.a.1) Crediti v/Regione o Provincia Autonoma per quota FSR	109.926.546,76
	R	ABA400	B.II.2.a.2) Crediti v/Regione o Provincia Autonoma per mobilità attiva intraregionale	-
	RR	ABA410	B.II.2.a.3) Crediti v/Regione o Provincia Autonoma per mobilità attiva extraregionale	-
	RR	ABA420	B.II.2.a.4) Crediti v/Regione o Provincia Autonoma per acconto quota FSR	-
	RR	ABA430	B.II.2.a.5) Crediti v/Regione o Provincia Autonoma per finanziamento sanitario aggiuntivo corrente LEA	-
	RR	ABA440	B.II.2.a.6) Crediti v/Regione o Provincia Autonoma per finanziamento sanitario aggiuntivo corrente extra LEA	-
	RR	ABA450	B.II.2.a.7) Crediti v/Regione o Provincia Autonoma per spesa corrente - altro	97.846.643,46
	RR	ABA451	B.II.2.a.8) Crediti v/Regione o Provincia Autonoma per spesa corrente - STP (ex D.lgs. 286/98)	17.385,44
	RR	ABA460	B.II.2.a.9) Crediti v/Regione o Provincia Autonoma per ricerca	-
	RR	ABA461	B.II.2.a.10) Crediti v/Regione o Provincia Autonoma per mobilità attiva internazionale	-
F		ABA470	B.II.2.b) Crediti v/Regione o Provincia Autonoma per versamenti a patrimonio netto	21.310.426,09
	RR	ABA480	B.II.2.b.1) Crediti v/Regione o Provincia Autonoma per finanziamenti per investimenti	21.310.426,09
	RR	ABA490	B.II.2.b.2) Crediti v/Regione o Provincia Autonoma per incremento fondo dotazione	-
	RR	ABA500	B.II.2.b.3) Crediti v/Regione o Provincia Autonoma per ripiano perdite	-
	RR	ABA501	B.II.2.b.4) Crediti v/Regione o Provincia Autonoma per anticipazione ripiano disavanzo programmato dai Piani aziendali di cui all'art. 1, comma 528, L. 208/2015	-
	RR	ABA510	B.II.2.b.5) Crediti v/Regione per copertura debiti al 31/12/2005	-
	RR	ABA520	B.II.2.b.6) Crediti v/Regione o Provincia Autonoma per ricostituzione risorse da investimenti esercizi precedenti	-
	RR	ABA521	B.II.2.c) Crediti v/Regione o Provincia Autonoma per contributi L. 210/92	-
	RR	ABA522	B.II.2.d) Crediti v/Regione o Provincia Autonoma per contributi L. 210/92 - aziende sanitarie	-
		<b>ABA530</b>	<b>B.II.3) Crediti v/Comuni</b>	9.618.644,04
F		<b>ABA540</b>	<b>B.II.4) Crediti v/Aziende sanitarie pubbliche</b>	79.083.609,14
F		ABA550	B.II.4.a) Crediti v/Aziende sanitarie pubbliche della Regione	78.981.202,70
	R	ABA560	B.II.4.a.1) Crediti v/Aziende sanitarie pubbliche della Regione - per mobilità in compensazione	-
	R	ABA570	B.II.4.a.2) Crediti v/Aziende sanitarie pubbliche della Regione - per mobilità non in compensazione	15.119.670,28
	R	ABA580	B.II.4.a.3) Crediti v/Aziende sanitarie pubbliche della Regione - per altre prestazioni	63.861.532,42

MODELLO DI RILEVAZIONE DELLO STATO PATRIMONIALE ENTI DEL SERVIZIO SANITARIO NAZIONALE

STRUTTURA RILEVATA	
REGIONE SICILIANA	ENTE <input type="text" value="2"/> <input type="text" value="0"/> <input type="text" value="6"/>

OGGETTO DELLA RILEVAZIONE	
ANNO	<input type="text" value="2"/> <input type="text" value="0"/> <input type="text" value="2"/> <input type="text" value="1"/>
TRIMESTRE	1 <input type="text"/> 2 <input type="text"/> 3 <input type="text"/> 4 <input type="text"/>
PREVENTIVO	<input type="text"/> CONSUNTIVO <input checked="" type="text"/>

APPROVAZIONE BILANCIO DA PARTE DEL COLLEGIO SINDACALE	
SI	<input type="text"/> NO <input type="text"/>

(Unità di euro)

FORMULE	Cons	CODICE	DESCRIZIONE	IMPORTO
	RR	ABA590	B.II.4.b) Acconto quota FSR da distribuire	-
	RR	ABA591	B.II.4.c) Crediti v/Aziende sanitarie pubbliche della Regione per anticipazione ripiano disavanzo programmato dai Piani aziendali di cui all'art. 1, comma 528, L. 208/2015	-
	SS	ABA600	B.II.4.d) Crediti v/Aziende sanitarie pubbliche Extraregione	102.406,44
	R	ABA601	B.II.4.e) Crediti v/Aziende sanitarie pubbliche della Regione - per Contributi da Aziende sanitarie pubbliche della Regione o Prov. Aut. (extra fondo)	-
F		<b>ABA610</b>	<b>B.II.5) Crediti v/società partecipate e/o enti dipendenti della Regione</b>	50.641.143,05
		ABA620	B.II.5.a) Crediti v/enti regionali	45,80
		ABA630	B.II.5.b) Crediti v/sperimentazioni gestionali	-
		ABA640	B.II.5.c) Crediti v/altre partecipate	50.641.097,25
		<b>ABA650</b>	<b>B.II.6) Crediti v/Erario</b>	1.051.938,93
F		<b>ABA660</b>	<b>B.II.7) Crediti v/altri</b>	34.366.885,83
		ABA670	B.II.7.a) Crediti v/clienti privati	21.303.324,80
		ABA680	B.II.7.b) Crediti v/gestioni liquidatorie	7.083.909,02
		ABA690	B.II.7.c) Crediti v/altri soggetti pubblici	3.879.221,63
		ABA700	B.II.7.d) Crediti v/altri soggetti pubblici per ricerca	-
		ABA710	B.II.7.e) Altri crediti diversi	2.100.430,38
		ABA711	B.II.7.e.1) Altri Crediti diversi	2.100.430,38
		ABA712	B.II.7.e.2) Note di credito da emettere (diverse)	-
		ABA713	B.II.7.f) Altri Crediti verso erogatori (privati accreditati e convenzionati) di prestazioni sanitarie	-
		ABA714	B.II.7.f.1) Altri Crediti verso erogatori (privati accreditati e convenzionati) di prestazioni sanitarie	-
		ABA715	B.II.7.f.2) Note di credito da emettere (privati accreditati e convenzionati)	-
F		<b>ABA720</b>	<b>B.III) ATTIVITA' FINANZIARIE CHE NON COSTITUISCONO IMMOBILIZZAZIONI</b>	-
		<b>ABA730</b>	<b>B.III.1) Partecipazioni che non costituiscono immobilizzazioni</b>	-
		<b>ABA740</b>	<b>B.III.2) Altri titoli che non costituiscono immobilizzazioni</b>	-
F		<b>ABA750</b>	<b>B.IV) DISPONIBILITA' LIQUIDE</b>	286.383.992,05
		<b>ABA760</b>	<b>B.IV.1) Cassa</b>	17.804,10
		<b>ABA770</b>	<b>B.IV.2) Istituto Tesoriere</b>	284.214.994,56
		<b>ABA780</b>	<b>B.IV.3) Tesoreria Unica</b>	-
		<b>ABA790</b>	<b>B.IV.4) Conto corrente postale</b>	2.151.193,39
F		<b>ACZ999</b>	<b>C) RATEI E RISCONTI ATTIVI</b>	8.989,67
F		<b>ACA000</b>	<b>C.I) RATEI ATTIVI</b>	-
		<b>ACA010</b>	<b>C.I.1) Ratei attivi</b>	-
	R	<b>ACA020</b>	<b>C.I.2) Ratei attivi v/Aziende sanitarie pubbliche della Regione</b>	-
F		<b>ACA030</b>	<b>C.II) RISCONTI ATTIVI</b>	8.989,67
		<b>ACA040</b>	<b>C.II.1) Risconti attivi</b>	8.989,67
	R	<b>ACA050</b>	<b>C.II.2) Risconti attivi v/Aziende sanitarie pubbliche della Regione</b>	-
F		<b>AZZ999</b>	<b>D) TOTALE ATTIVO</b>	904.364.088,24
F		<b>ADZ999</b>	<b>E) CONTI D'ORDINE</b>	-
		<b>ADA000</b>	<b>E.I) CANONI DI LEASING ANCORA DA PAGARE</b>	-
		<b>ADA010</b>	<b>E.II) DEPOSITI CAUZIONALI</b>	-
		<b>ADA020</b>	<b>E.III) BENI IN COMODATO</b>	-
		<b>ADA021</b>	<b>E.IV) CANONI DI PROJECT FINANCING ANCORA DA PAGARE</b>	-
		<b>ADA030</b>	<b>E.V) ALTRI CONTI D'ORDINE</b>	-
F		<b>PAZ999</b>	<b>A) PATRIMONIO NETTO</b>	242.927.884,38
		<b>PAA000</b>	<b>A.I) FONDO DI DOTAZIONE</b>	62.263.502,78
F		<b>PAA010</b>	<b>A.II) FINANZIAMENTI PER INVESTIMENTI</b>	148.004.040,09
		<b>PAA020</b>	<b>A.II.1) Finanziamenti per beni di prima dotazione</b>	59.498.691,64
F		<b>PAA030</b>	<b>A.II.2) Finanziamenti da Stato per investimenti</b>	28.173.948,53
		PAA040	A.II.2.a) Finanziamenti da Stato per investimenti - ex art. 20 legge 67/88	28.173.948,53
		PAA050	A.II.2.b) Finanziamenti da Stato per investimenti - ricerca	-
		PAA060	A.II.2.c) Finanziamenti da Stato per investimenti - altro	-
		<b>PAA070</b>	<b>A.II.3) Finanziamenti da Regione per investimenti</b>	-
		<b>PAA080</b>	<b>A.II.4) Finanziamenti da altri soggetti pubblici per investimenti</b>	430.787,80
		<b>PAA090</b>	<b>A.II.5) Finanziamenti per investimenti da rettifica contributi in conto esercizio</b>	59.900.612,12
		<b>PAA100</b>	<b>A.III) RISERVE DA DONAZIONI E LASCITI VINCOLATI AD INVESTIMENTI</b>	1.182.808,61
F		<b>PAA110</b>	<b>A.IV) ALTRE RISERVE</b>	254.440,81
		<b>PAA120</b>	<b>A.IV.1) Riserve da rivalutazioni</b>	-
		<b>PAA130</b>	<b>A.IV.2) Riserve da plusvalenze da reinvestire</b>	-
		<b>PAA140</b>	<b>A.IV.3) Contributi da reinvestire</b>	-
		<b>PAA150</b>	<b>A.IV.4) Riserve da utili di esercizio destinati ad investimenti</b>	254.440,81
		<b>PAA160</b>	<b>A.IV.5) Riserve diverse</b>	-
F		<b>PAA170</b>	<b>A.V) CONTRIBUTI PER RIPIANO PERDITE</b>	-
		<b>PAA180</b>	<b>A.V.1) Contributi per copertura debiti al 31/12/2005</b>	-
		<b>PAA190</b>	<b>A.V.2) Contributi per ricostituzione risorse da investimenti esercizi precedenti</b>	-
		<b>PAA200</b>	<b>A.V.3) Altro</b>	-
		<b>PAA210</b>	<b>A.VI) UTILI (PERDITE) PORTATI A NUOVO</b>	31.154.116,17
		<b>PAA220</b>	<b>A.VII) UTILE (PERDITA) D'ESERCIZIO</b>	68.975,92
F		<b>PBZ999</b>	<b>B) FONDI PER RISCHI E ONERI</b>	164.620.862,97
		<b>PBA000</b>	<b>B.I) FONDI PER IMPOSTE, ANCHE DIFFERITE</b>	6.475.828,15
F		<b>PBA010</b>	<b>B.II) FONDI PER RISCHI</b>	61.649.003,39
		<b>PBA020</b>	<b>B.II.1) Fondo rischi per cause civili ed oneri processuali</b>	28.667.213,15
		<b>PBA030</b>	<b>B.II.2) Fondo rischi per contenzioso personale dipendente</b>	17.843.905,91

MODELLO DI RILEVAZIONE DELLO STATO PATRIMONIALE ENTI DEL SERVIZIO SANITARIO NAZIONALE

<b>STRUTTURA RILEVATA</b>	
REGIONE SICILIANA	ENTE <input type="text" value="2"/> <input type="text" value="0"/> <input type="text" value="6"/>

<b>OGGETTO DELLA RILEVAZIONE</b>				
ANNO	<input type="text" value="2"/> <input type="text" value="0"/> <input type="text" value="2"/> <input type="text" value="1"/>			
TRIMESTRE	1 <input type="text"/>	2 <input type="text"/>	3 <input type="text"/>	4 <input type="text"/>
PREVENTIVO	<input type="text"/>	CONSUNTIVO		<input checked="" type="text" value="x"/>

<b>APPROVAZIONE BILANCIO DA PARTE DEL COLLEGIO SINDACALE</b>	
SI <input type="text"/>	NO <input type="text"/>

(Unità di euro)

FORMULE	Cons	CODICE	DESCRIZIONE	IMPORTO
		PBA040	B.II.3) Fondo rischi connessi all'acquisto di prestazioni sanitarie da privato	564.146,00
		PBA050	B.II.4) Fondo rischi per copertura diretta dei rischi (autoassicurazione)	14.131.074,81
		PBA051	B.II.5) Fondo rischi per franchigia assicurativa	442.663,52
		PBA052	B.II.6) Fondo rischi per interessi di mora	-
		PBA060	B.II.7) Altri fondi rischi	-
F		PBA070	B.III) FONDI DA DISTRIBUIRE	-
		PBA080	B.III.1) FSR indistinto da distribuire	-
		PBA090	B.III.2) FSR vincolato da distribuire	-
		PBA100	B.III.3) Fondo per ripiano disavanzi pregressi	-
		PBA110	B.III.4) Fondo finanziamento sanitario aggiuntivo corrente LEA	-
		PBA120	B.III.5) Fondo finanziamento sanitario aggiuntivo corrente extra LEA	-
		PBA130	B.III.6) Fondo finanziamento per ricerca	-
		PBA140	B.III.7) Fondo finanziamento per investimenti	-
		PBA141	B.III.8) Fondo finanziamento sanitario aggiuntivo corrente (extra fondo) - Risorse aggiuntive da bilancio regionale a titolo di copertura extra LEA	-
F		PBA150	B.IV) QUOTE INUTILIZZATE CONTRIBUTI	41.093.407,16
		PBA151	B.IV.1) Quote inutilizzate contributi da Regione o Prov. Aut. per quota F.S. indistinto finalizzato	11.168.365,94
		PBA160	B.IV.2) Quote inutilizzate contributi da Regione o Prov. Aut. per quota F.S. vincolato	27.806.772,12
		PBA170	B.IV.3) Quote inutilizzate contributi vincolati da soggetti pubblici (extra fondo)	2.099.456,13
		PBA180	B.IV.4) Quote inutilizzate contributi per ricerca	-
		PBA190	B.IV.5) Quote inutilizzate contributi vincolati da privati	18.812,97
F		PBA200	B.V) ALTRI FONDI PER ONERI E SPESE	55.402.624,27
		PBA210	B.V.1) Fondi integrativi pensione	-
F		PBA220	B.V.2) Fondi rinnovi contrattuali	36.414.270,33
		PBA230	B.V.2.a) Fondo rinnovi contrattuali personale dipendente	17.218.271,38
		PBA240	B.V.2.b) Fondo rinnovi convenzioni MMG/PLS/MCA	17.018.886,93
		PBA250	B.V.2.c) Fondo rinnovi convenzioni medici Sumai	2.177.112,02
		PBA260	B.V.3) Altri fondi per oneri e spese	18.988.353,94
		PBA270	B.V.4) Altri Fondi incentivi funzioni tecniche Art. 113 D.Lgs 50/2016	-
F		PCZ999	C) TRATTAMENTO FINE RAPPORTO	6.191.332,69
		PCA000	C.I) FONDO PER PREMI OPEROSITA' MEDICI SUMAI	6.191.332,69
		PCA010	C.II) FONDO PER TRATTAMENTO DI FINE RAPPORTO DIPENDENTI	-
		PCA020	C.III) FONDO PER TRATTAMENTI DI QUIESCENZA E SIMILI	-
F		PDA000	D) DEBITI	490.624.008,20
		PDA000	D.I) DEBITI PER MUTUI PASSIVI	-
F		PDA010	D.II) DEBITI V/STATO	-
	S	PDA020	D.II.1) Debiti v/Stato per mobilità passiva extraregionale	-
		PDA030	D.II.2) Debiti v/Stato per mobilità passiva internazionale	-
	SS	PDA040	D.II.3) Acconto quota FSR v/Stato	-
	SS	PDA050	D.II.4) Debiti v/Stato per restituzione finanziamenti - per ricerca	-
	SS	PDA060	D.II.5) Altri debiti v/Stato	-
F		PDA070	D.III) DEBITI V/REGIONE O PROVINCIA AUTONOMA	-
	RR	PDA080	D.III.1) Debiti v/Regione o Provincia Autonoma per finanziamenti - GSA	-
		PDA081	D.III.2) Debiti v/Regione o Provincia Autonoma per finanziamenti	-
	R	PDA090	D.III.3) Debiti v/Regione o Provincia Autonoma per mobilità passiva intraregionale	-
	RR	PDA100	D.III.4) Debiti v/Regione o Provincia Autonoma per mobilità passiva extraregionale	-
	RR	PDA101	D.III.5) Debiti v/Regione o Provincia Autonoma per mobilità passiva internazionale	-
	RR	PDA110	D.III.6) Acconto quota FSR da Regione o Provincia Autonoma	-
	RR	PDA111	D.III.7) Acconto da Regione o Provincia Autonoma per anticipazione ripiano disavanzo programmato dai Piani aziendali di cui all'art. 1, comma 528, L. 208/2015	-
		PDA112	D.III.8) Debiti v/Regione o Provincia Autonoma per contributi L. 210/92	-
	RR	PDA120	D.III.9) Altri debiti v/Regione o Provincia Autonoma - GSA	-
		PDA121	D.III.10) Altri debiti v/Regione o Provincia Autonoma	-
		PDA130	D.IV) DEBITI V/COMUNI	810.750,68
F		PDA140	D.V) DEBITI V/AZIENDE SANITARIE PUBBLICHE	6.100.501,32
F		PDA150	D.V.1) Debiti v/Aziende sanitarie pubbliche della Regione	5.694.779,09
	RR	PDA160	D.V.1.a) Debiti v/Aziende sanitarie pubbliche della Regione - per quota FSR	-
	RR	PDA170	D.V.1.b) Debiti v/Aziende sanitarie pubbliche della Regione - per finanziamento sanitario aggiuntivo corrente LEA	-
	RR	PDA180	D.V.1.c) Debiti v/Aziende sanitarie pubbliche della Regione - per finanziamento sanitario aggiuntivo corrente extra LEA	-
	R	PDA190	D.V.1.d) Debiti v/Aziende sanitarie pubbliche della Regione - per mobilità in compensazione	-
	R	PDA200	D.V.1.e) Debiti v/Aziende sanitarie pubbliche della Regione - per mobilità non in compensazione	4.702.221,71
	R	PDA210	D.V.1.f) Debiti v/Aziende sanitarie pubbliche della Regione - per altre prestazioni	992.557,38
	RR	PDA211	D.V.1.g) Debiti v/Aziende sanitarie pubbliche della Regione - altre prestazioni per STP	-
	R	PDA212	D.V.1.h) Debiti v/Aziende sanitarie pubbliche della Regione - per Contributi da Aziende sanitarie pubbliche della Regione o Prov. Aut. (extra fondo)	-
	RR	PDA213	D.V.1.i) Debiti v/Aziende sanitarie pubbliche della Regione - per contributi L. 210/92	-
	SS	PDA220	D.V.2) Debiti v/Aziende sanitarie pubbliche Extraregione	405.722,23
F		PDA230	D.V.3) Debiti v/Aziende sanitarie pubbliche della Regione per versamenti c/patrimonio netto	-
	RR	PDA231	D.V.3.a) Debiti v/Aziende sanitarie pubbliche della Regione per versamenti c/patrimonio netto - finanziamenti per investimenti	-

MODELLO DI RILEVAZIONE DELLO STATO PATRIMONIALE ENTI DEL SERVIZIO SANITARIO NAZIONALE

STRUTTURA RILEVATA	
REGIONE SICILIANA	ENTE <input type="text" value="2"/> <input type="text" value="0"/> <input type="text" value="6"/>

OGGETTO DELLA RILEVAZIONE	
ANNO	<input type="text" value="2"/> <input type="text" value="0"/> <input type="text" value="2"/> <input type="text" value="1"/>
TRIMESTRE	1 <input type="text"/> 2 <input type="text"/> 3 <input type="text"/> 4 <input type="text"/>
PREVENTIVO	<input type="text"/> CONSUNTIVO <input checked="" type="checkbox"/>

APPROVAZIONE BILANCIO DA PARTE DEL COLLEGIO SINDACALE	
	SI <input type="checkbox"/> NO <input type="checkbox"/>

(Unità di euro)

FORMULE	Cons	CODICE	DESCRIZIONE	IMPORTO
	RR	PDA232	D.V.3.b) Debiti v/Aziende sanitarie pubbliche della Regione per versamenti c/patrimonio netto - incremento fondo dotazione	-
	RR	PDA233	D.V.3.c) Debiti v/Aziende sanitarie pubbliche della Regione per versamenti c/patrimonio netto - ripiano perdite	-
	RR	PDA234	D.V.3.d) Debiti v/Aziende sanitarie pubbliche della Regione per anticipazione ripiano disavanzo programmato dai Piani aziendali di cui all'art. 1, comma 528, L. 208/2015	-
	RR	PDA235	D.V.3.e) Debiti v/Aziende sanitarie pubbliche della Regione per versamenti c/patrimonio netto - altro	-
F		<b>PDA240</b>	<b>D.VI) DEBITI V/ SOCIETA' PARTECIPATE E/O ENTI DIPENDENTI DELLA REGIONE</b>	5.060.093,45
		<b>PDA250</b>	<b>D.VI.1) Debiti v/enti regionali</b>	-
		<b>PDA260</b>	<b>D.VI.2) Debiti v/sperimentazioni gestionali</b>	-
		<b>PDA270</b>	<b>D.VI.3) Debiti v/altre partecipate</b>	5.060.093,45
F		<b>PDA280</b>	<b>D.VII) DEBITI V/FORNITORI</b>	272.019.178,33
F		<b>PDA290</b>	<b>D.VII.1) Debiti verso erogatori (privati accreditati e convenzionati) di prestazioni sanitarie</b>	85.025.137,97



MODELLO DI RILEVAZIONE DELLO STATO PATRIMONIALE ENTI DEL SERVIZIO SANITARIO NAZIONALE

STRUTTURA RILEVATA	
REGIONE SICILIANA	ENTE <input type="text" value="2"/> <input type="text" value="0"/> <input type="text" value="6"/>

OGGETTO DELLA RILEVAZIONE	
ANNO	<input type="text" value="2"/> <input type="text" value="0"/> <input type="text" value="2"/> <input type="text" value="1"/>
TRIMESTRE	1 <input type="checkbox"/> 2 <input type="checkbox"/> 3 <input type="checkbox"/> 4 <input type="checkbox"/>
PREVENTIVO	<input type="checkbox"/> CONSUNTIVO <input checked="" type="checkbox"/>

APPROVAZIONE BILANCIO DA PARTE DEL COLLEGIO SINDACALE	
SI	<input type="checkbox"/>
NO	<input type="checkbox"/>

(Unità di euro)

FORMULE	Cons	CODICE	DESCRIZIONE	IMPORTO
		PDA291	D.VII.1.a) Debiti verso erogatori (privati accreditati e convenzionati) di prestazioni sanitarie	93.172.799,96
		PDA292	D.VII.1.b) Note di credito da ricevere (privati accreditati e convenzionati)	- 8.147.661,99
F		PDA300	D.VII.2) Debiti verso altri fornitori	186.994.040,36
		PDA301	D.VII.2.a) Debiti verso altri fornitori	186.994.040,36
		PDA302	D.VII.2.b) Note di credito da ricevere (altri fornitori)	-
		PDA310	D.VIII) DEBITI V/ISTITUTO TESORIERE	-
		PDA320	D.IX) DEBITI TRIBUTARI	13.610.102,18
		PDA330	D.X) DEBITI V/ISTITUTI PREVIDENZIALI, ASSISTENZIALI E SICUREZZA SOCIALE	12.630.040,09
F		PDA340	D.XI) DEBITI V/ALTRI	180.393.342,15
		PDA350	D.XI.1) Debiti v/altri finanziatori	26.522.718,40
		PDA360	D.XI.2) Debiti v/dipendenti	101.633.094,45
		PDA370	D.XI.3) Debiti v/gestioni liquidatorie	-
		PDA380	D.XI.5) Altri debiti diversi	52.237.529,30
F		PEZ999	E) RATEI E RISCOINTI PASSIVI	-
F		PEA000	E.I) RATEI PASSIVI	-
		PEA010	E.I.1) Ratei passivi	-
	R	PEA020	E.I.2) Ratei passivi v/Aziende sanitarie pubbliche della Regione	-
F		PEA030	E.II) RISCOINTI PASSIVI	-
		PEA040	E.II.1) Risconti passivi	-
	R	PEA050	E.II.2) Risconti passivi v/Aziende sanitarie pubbliche della Regione	-
		PEA060	E.II.3) Risconti passivi - in attuazione dell'art.79, comma 1 sexies lettera c), del D.L. 112/2008, convertito con legge 133/2008 e della legge 23 dicembre 2009 n. 191	-
F		PZZ999	F) TOTALE PASSIVO E PATRIMONIO NETTO	904.364.088,24
F		PFZ999	G) CONTI D'ORDINE	-
		PFA000	G.I) CANONI DI LEASING ANCORA DA PAGARE	-
		PFA010	G.II) DEPOSITI CAUZIONALI	-
		PFA020	G.III) BENI IN COMODATO	-
		PFA021	G.IV) CANONI DI PROJECT FINANCING ANCORA DA PAGARE	-
		PFA030	G.V) ALTRI CONTI D'ORDINE	-

Data 14 SETTEMBRE 2022

Il Funzionario responsabile dell'area economico-finanziaria

Il Direttore Amministrativo

Il Direttore Generale

CONTO ECONOMICO			Importi: Euro	
SCHEMA DI BILANCIO Decreto Interministeriale 20/03/2013	T Anno 2021	T -1 Anno 2020	VARIAZIONE T/T-1	
			Importo	%
<b>A) VALORE DELLA PRODUZIONE</b>				
<b>1) Contributi in c/esercizio</b>	<b>1.940.634.422</b>	<b>1.879.772.055</b>	<b>60.862.367</b>	<b>3,14%</b>
a) Contributi in c/esercizio - da Regione o Provincia Autonoma per quota F.S. regionale	1.869.203.962	1.849.604.870	19.599.092	1,05%
b) Contributi in c/esercizio - extra fondo	71.430.460	30.156.201	41.274.259	57,78%
1) Contributi da Regione o Prov. Aut. (extra fondo) - vincolati	71.430.460	30.109.344	41.321.116	57,85%
2) Contributi da Regione o Prov. Aut. (extra fondo) - Risorse aggiuntive da bilancio a titolo di apertura L.E.A			-	-
3) Contributi da Regione o Prov. Aut. (extra fondo) - Risorse aggiuntive da bilancio a titolo di apertura extra L.E.A			-	-
4) Contributi da Regione o Prov. Aut. (extra fondo) - altro			-	-
5) Contributi da aziende sanitarie pubbliche (extra fondo)			-	-
6) Contributi da altri soggetti pubblici		46.857	-46.857	-100,00%
c) Contributi in c/esercizio - per ricerca	-	-	-	-
1) da Ministero della Salute per ricerca corrente			-	-
2) da Ministero della Salute per ricerca finalizzata			-	-
3) da Regione e altri soggetti pubblici			-	-
4) da privati			-	-
d) Contributi in c/esercizio - da privati		10.984	-10.984	-
<b>2) Rettifica contributi c/esercizio per destinazione ad investimenti</b>	<b>-7.540.000</b>	<b>-3.791.508</b>	<b>-3.748.492</b>	<b>49,71%</b>
<b>3) Utilizzo fondi per quote inutilizzate contributi vincolati di esercizi precedenti</b>	<b>29.166.691</b>	<b>5.925.687</b>	<b>23.241.004</b>	<b>79,68%</b>
<b>4) Ricavi per prestazioni sanitarie e sociosanitarie a rilevanza sanitaria</b>	<b>61.517.985</b>	<b>56.963.291</b>	<b>4.554.694</b>	<b>7,40%</b>
a) Ricavi per prestazioni sanitarie e sociosanitarie - ad aziende sanitarie pubbliche	60.985.409	50.036.954	10.948.454	17,95%
b) Ricavi per prestazioni sanitarie e sociosanitarie - intramoenia	532.576	626.778	-94.202	-17,69%
c) Ricavi per prestazioni sanitarie e sociosanitarie - altro	-	6.299.558	-6.299.558	#DIV/0!
<b>5) Concorsi, recuperi e rimborsi</b>	<b>157.650.159</b>	<b>10.451.543</b>	<b>147.198.616</b>	<b>93,37%</b>
<b>6) Compartecipazione alla spesa per prestazioni sanitarie (Ticket)</b>	<b>1.895.173</b>	<b>1.931.304</b>	<b>-36.132</b>	<b>-1,91%</b>
<b>7) Quota contributi in c/capitale imputata nell'esercizio</b>	<b>11.984.888</b>	<b>12.542.217</b>	<b>-557.329</b>	<b>-4,65%</b>
<b>8) Incrementi delle immobilizzazioni per lavori interni</b>				
<b>9) Altri ricavi e proventi</b>	<b>143.562</b>	<b>111.559</b>	<b>32.004</b>	<b>22,29%</b>
<b>Totale A)</b>	<b>2.195.452.880</b>	<b>1.963.906.148</b>	<b>231.546.732</b>	<b>10,55%</b>

<b>CONTO ECONOMICO</b>			<b>Importi: Euro</b>	
SCHEMA DI BILANCIO <i>Decreto Interministeriale 20/03/2013</i>	T Anno 2021	T-1 Anno 2020	VARIAZIONE T/T-1	
			Importo	%
<b>B) COSTI DELLA PRODUZIONE</b>				
<b>1) Acquisti di beni</b>	<b>304.669.096</b>	<b>141.697.994</b>	<b>162.971.102</b>	<b>53,49%</b>
a) Acquisti di beni sanitari	301.441.388	137.324.946	164.116.442	54,44%
b) Acquisti di beni non sanitari	3.227.708	4.373.048	-1.145.340	-35,48%
<b>2) Acquisti di servizi sanitari</b>	<b>1.542.762.452</b>	<b>1.428.710.349</b>	<b>114.052.103</b>	<b>7,39%</b>
a) Acquisti di servizi sanitari - Medicina di base	165.579.315	153.511.913	12.067.402	7,29%
b) Acquisti di servizi sanitari - Farmaceutica	171.257.599	172.321.483	-1.063.884	-0,62%
c) Acquisti di servizi sanitari per assistenza specialistica ambulatoriale	235.818.645	210.482.581	25.336.064	10,74%
d) Acquisti di servizi sanitari per assistenza riabilitativa	37.795.795	32.890.409	4.905.387	12,98%
e) Acquisti di servizi sanitari per assistenza integrativa	34.475.110	22.970.560	11.504.550	33,37%
f) Acquisti di servizi sanitari per assistenza protesica	26.229.334	41.726.331	-15.496.998	-59,08%
g) Acquisti di servizi sanitari per assistenza ospedaliera	558.828.397	523.518.341	35.310.056	6,32%
h) Acquisti prestazioni di psichiatrica residenziale e semiresidenziale	15.005.557	16.064.628	-1.059.071	-7,06%
i) Acquisti prestazioni di distribuzione farmaci File F	139.836.453	142.756.825	-2.920.372	-2,09%
j) Acquisti prestazioni termali in convenzione	242.054	236.082	5.972	2,47%
k) Acquisti prestazioni di trasporto sanitario	5.656.233	5.435.400	220.833	3,90%
l) Acquisti prestazioni socio-sanitarie a rilevanza sanitaria	51.904.423	49.242.192	2.662.231	5,13%
m) Compartecipazione al personale per att. Libero-prof. (intraoemia)	412.400	492.452	-80.051	-19,41%
n) Rimborsi Assegni e contributi sanitari	42.012.987	36.328.248	5.684.739	13,53%
o) Consulenze, collaborazioni, interinale, altre prestazioni di lavoro sanitarie e sociosanitarie	45.752.423	11.434.897	34.317.526	75,01%
p) Altri servizi sanitari e sociosanitari a rilevanza sanitaria	11.955.725	9.298.007	2.657.719	22,23%
q) Costi per differenziale Tariffe TUC		-	-	
<b>3) Acquisti di servizi non sanitari</b>	<b>62.878.223</b>	<b>55.438.096</b>	<b>7.440.128</b>	<b>11,83%</b>
a) Servizi non sanitari	53.055.102	54.768.511	-1.713.409	-3,23%
b) Consulenze, collaborazioni, interinale, altre prestazioni di lavoro non sanitarie	9.784.150	637.478	9.146.673	93,48%
c) Formazione	38.971	32.107	6.864	17,61%
<b>4) Manutenzione e riparazione</b>	<b>10.828.529</b>	<b>12.254.144</b>	<b>-1.425.615</b>	<b>-13,17%</b>
<b>5) Godimento di beni di terzi</b>	<b>3.849.918</b>	<b>3.567.820</b>	<b>282.098</b>	<b>7,33%</b>
<b>6) Costi del personale</b>	<b>287.627.356</b>	<b>276.093.504</b>	<b>11.533.852</b>	<b>4,01%</b>
a) Personale dirigente medico	112.473.767	115.400.456	-2.926.689	-2,60%
b) Personale dirigente ruolo sanitario non medico	17.480.574	16.399.850	1.080.724	6,18%
c) Personale comparto ruolo sanitario	87.756.404	84.686.619	3.069.785	3,50%
d) Personale dirigente altri ruoli	5.013.393	4.521.216	492.177	9,82%
e) Personale comparto altri ruoli	64.903.219	55.085.364	9.817.855	15,13%
<b>7) Oneri diversi di gestione</b>	<b>4.968.396</b>	<b>2.776.828</b>	<b>2.191.568</b>	<b>44,11%</b>
<b>8) Ammortamenti</b>	<b>11.998.430</b>	<b>12.575.594</b>	<b>-577.164</b>	<b>-4,81%</b>
a) Ammortamenti immobilizzazioni immateriali	-	75.274	-75.274	-100,00%
b) Ammortamenti dei Fabbricati	4.925.471	6.760.529	-1.835.057	-37,26%
c) Ammortamenti delle altre immobilizzazioni materiali	7.072.959	5.739.791	1.333.168	18,85%
<b>9) Svalutazione delle immobilizzazioni e dei crediti</b>	<b>1.250.000</b>	-	<b>1.250.000</b>	<b>100,00%</b>
<b>10) Variazione delle rimanenze</b>	<b>-38.840.484</b>	<b>-6.699.538</b>	<b>-32.140.945</b>	<b>82,75%</b>
a) Variazione delle rimanenze sanitarie	-38.779.835	-6.230.260	-32.549.574	83,93%
b) Variazione delle rimanenze non sanitarie	-60.649	-469.278	408.629	-673,76%
<b>11) Accantonamenti</b>	<b>37.731.873</b>	<b>44.722.290</b>	<b>-6.990.417</b>	<b>-18,53%</b>
a) Accantonamenti per rischi	11.357.395	5.480.265	5.877.130	51,75%
b) Accantonamenti per premio operosità	1.183.518	1.103.450	80.068	6,77%
c) Accantonamenti per quote inutilizzate di contributi vincolati	6.972.490	29.664.444	-22.691.955	-100,00%
d) Altri accantonamenti	18.218.471	8.474.131	9.744.340	53,49%
<b>Totale B)</b>	<b>2.229.723.790</b>	<b>1.971.137.080</b>	<b>258.586.709</b>	<b>11,60%</b>

<b>CONTO ECONOMICO</b>			<b>Importi: Euro</b>	
SCHEMA DI BILANCIO <i>Decreto Interministeriale 20/03/2013</i>	T Anno 2021	T -1 Anno 2020	VARIAZIONE T/T-1	
			Importo	%
<b>DIFF. TRA VALORE E COSTI DELLA PRODUZIONE (A-B)</b>	-34.270.910	-7.230.933	-27.039.977	78,90%
<b>C) PROVENTI E ONERI FINANZIARI</b>			-	-
1) Interessi attivi ed altri proventi finanziari	100.000	100.000	-	-100,00%
2) Interessi passivi ed altri oneri finanziari	376.692	768.195	-391.504	-103,93%
<b>Totale C)</b>	-276.692	-668.195	391.504	-141,49%
<b>D) RETTIFICHE DI VALORE DI ATTIVITA' FINANZIARIE</b>				
1) Rivalutazioni			-	-
2) Svalutazioni			-	-
<b>Totale D)</b>	-	-	-	-
<b>E) PROVENTI E ONERI STRAORDINARI</b>				
1) Proventi straordinari	66.483.847	36.121.282	30.362.565	45,67%
a) Plusvalenze	-	-	-	-
b) Altri proventi straordinari	66.483.847	36.121.282	30.362.565	45,67%
2) Oneri straordinari	5.986.349	5.741.817	244.532	4,08%
a) Minusvalenze	-	-	-	-
b) Altri oneri straordinari	5.986.349	5.741.817	244.532	4,08%
<b>Totale E)</b>	60.497.498	30.379.465	30.118.033	49,78%
<b>RISULTATO PRIMA DELLE IMPOSTE (A-B+C+D+E)</b>	25.949.896	22.480.337	3.469.559	13,37%
<b>Y) IMPOSTE SUL REDDITO DELL'ESERCIZIO</b>				
1) IRAP	24.710.925	21.373.404	3.337.521	13,51%
a) IRAP relativa a personale dipendente	18.776.878	17.829.332	947.546	5,05%
b) IRAP relativa a collaboratori e personale assimilato a lavoro dipendente	5.897.933	3.500.623	2.397.311	40,65%
c) IRAP relativa ad attività di libera professione (intramoenia)	36.114	43.449	-7.336	-20,31%
d) IRAP relativa ad attività commerciali			-	-
2) IRES	1.169.997	1.016.787	153.210	13,09%
3) Accantonamento a fondo imposte (accertamenti, condoni, ecc.)			-	-
<b>Totale Y)</b>	25.880.922	22.390.191	3.490.731	13,49%
<b>UTILE (PERDITA) DELL'ESERCIZIO</b>	68.975	90.146	-21.172	-23,48%

## MODELLO DI RILEVAZIONE DEL CONTO ECONOMICO ENTI DEL SERVIZIO SANITARIO NAZIONALE

STRUTTURA RILEVATA			
REGIONE	190	SICILIA	ENTE SSN
			2   0   6

PERIODO DI RILEVAZIONE				
ANNO	2	0	2	1
TRIMESTRE	1	2	3	4
PREVENTIVO				CONSUNTIVO
				X

APPROVAZIONE BILANCIO DA PARTE DEL COLLEGIO SINDACALE	
SI	NO

(Unità di euro)

Cons	CODICE	DESCRIZIONE	IMPORTO
		<b>A) Valore della produzione</b>	
	<b>AA0010</b>	<b>A.1) Contributi in c/esercizio</b>	1.940.634.421,92
	<b>AA0020</b>	<b>A.1.A) Contributi da Regione o Prov. Aut. per quota F.S. regionale</b>	1.869.203.961,95
	AA0030	A.1.A.1) da Regione o Prov. Aut. per quota F.S. regionale indistinto	1.847.211.789,15
	AA0031	A.1.A.1.1) Finanziamento indistinto	1.767.056.933,31
	AA0032	A.1.A.1.2) Finanziamento indistinto finalizzato da Regione	80.154.855,84
	AA0033	A.1.A.1.3) Funzioni	-
	AA0034	A.1.A.1.3.A) Funzioni - Pronto Soccorso	-
	AA0035	A.1.A.1.3.B) Funzioni - Altro	-
	AA0036	A.1.A.1.4) Quota finalizzata per il Piano aziendale di cui all'art. 1, comma 528, L. 208/2015	-
	AA0040	A.1.A.2) da Regione o Prov. Aut. per quota F.S. regionale vincolato	21.992.172,80
	<b>AA0050</b>	<b>A.1.B) Contributi c/esercizio (extra fondo)</b>	71.430.459,97
	AA0060	A.1.B.1) da Regione o Prov. Aut. (extra fondo)	38.727.296,62
	AA0070	A.1.B.1.1) Contributi da Regione o Prov. Aut. (extra fondo) vincolati	38.727.296,62
	AA0080	A.1.B.1.2) Contributi da Regione o Prov. Aut. (extra fondo) - Risorse aggiuntive da bilancio regionale a titolo di copertura LEA	-
	AA0090	A.1.B.1.3) Contributi da Regione o Prov. Aut. (extra fondo) - Risorse aggiuntive da bilancio regionale a titolo di copertura extra LEA	-
	AA0100	A.1.B.1.4) Contributi da Regione o Prov. Aut. (extra fondo) - Altro	-
	AA0110	A.1.B.2) Contributi da Aziende sanitarie pubbliche della Regione o Prov. Aut. (extra fondo)	26.868,46
R	AA0120	A.1.B.2.1) Contributi da Aziende sanitarie pubbliche della Regione o Prov. Aut. (extra fondo) vincolati	26.868,46
R	AA0130	A.1.B.2.2) Contributi da Aziende sanitarie pubbliche della Regione o Prov. Aut. (extra fondo) altro	-
	AA0140	A.1.B.3) Contributi da Ministero della Salute e da altri soggetti pubblici (extra fondo)	32.676.294,89
	AA0141	A.1.B.3.1) Contributi da Ministero della Salute (extra fondo)	6.705,24
	AA0150	A.1.B.3.2) Contributi da altri soggetti pubblici (extra fondo) vincolati	17.886.929,00
	AA0160	A.1.B.3.3) Contributi da altri soggetti pubblici (extra fondo) L. 210/92	-
	AA0170	A.1.B.3.4) Contributi da altri soggetti pubblici (extra fondo) altro	14.782.660,65
	AA0171	A.1.B.3.5) Contributi da altri soggetti pubblici (extra fondo) - in attuazione dell'art.79, comma 1 sexies lettera c), del D.L. 112/2008, convertito con legge 133/2008 e della legge 23 dicembre 2009 n. 191.	-
	<b>AA0180</b>	<b>A.1.C) Contributi c/esercizio per ricerca</b>	-
	AA0190	A.1.C.1) Contributi da Ministero della Salute per ricerca corrente	-
	AA0200	A.1.C.2) Contributi da Ministero della Salute per ricerca finalizzata	-
	AA0210	A.1.C.3) Contributi da Regione ed altri soggetti pubblici per ricerca	-
	AA0220	A.1.C.4) Contributi da privati per ricerca	-
	<b>AA0230</b>	<b>A.1.D) Contributi c/esercizio da privati</b>	-
	<b>AA0240</b>	<b>A.2) Rettifica contributi c/esercizio per destinazione ad investimenti</b>	-
	AA0240	A.2.A) Rettifica contributi in c/esercizio per destinazione ad investimenti - da Regione o Prov. Aut. per quota F.S. regionale	7.540.000,00
	<b>AA0250</b>	<b>A.2.A) Rettifica contributi in c/esercizio per destinazione ad investimenti - da Regione o Prov. Aut. per quota F.S. regionale</b>	7.540.000,00

	AA0260	A.2.B) Rettifica contributi in c/esercizio per destinazione ad investimenti - altri contributi	-
	AA0270	A.3) Utilizzo fondi per quote inutilizzate contributi finalizzati e vincolati di esercizi precedenti	29.166.691,43
	AA0271	A.3.A) Utilizzo fondi per quote inutilizzate contributi di esercizi precedenti da Regione o Prov. Aut. per quota F.S. regionale indistinto finalizzato	21.940.028,67
	AA0280	A.3.B) Utilizzo fondi per quote inutilizzate contributi di esercizi precedenti da Regione o Prov. Aut. per quota F.S. regionale vincolato	7.155.880,02
	AA0290	A.3.C) Utilizzo fondi per quote inutilizzate contributi di esercizi precedenti da soggetti pubblici (extra fondo) vincolati	70.782,74
	AA0300	A.3.D) Utilizzo fondi per quote inutilizzate contributi di esercizi precedenti per ricerca	-
	AA0310	A.3.E) Utilizzo fondi per quote inutilizzate contributi vincolati di esercizi precedenti da privati	-
	AA0320	A.4) Ricavi per prestazioni sanitarie e sociosanitarie a rilevanza sanitaria	61.517.984,71
	AA0330	A.4.A) Ricavi per prestazioni sanitarie e sociosanitarie a rilevanza sanitaria erogate a soggetti pubblici	55.286.108,47
R	AA0340	A.4.A.1) Ricavi per prestaz. sanitarie e sociosanitarie a rilevanza sanitaria erogate ad Aziende sanitarie pubbliche della Regione	53.447.735,74
R	AA0350	A.4.A.1.1) Prestazioni di ricovero	38.194.715,67
R	AA0360	A.4.A.1.2) Prestazioni di specialistica ambulatoriale	7.894.447,67
R	AA0361	A.4.A.1.3) Prestazioni di pronto soccorso non seguite da ricovero	-
R	AA0370	A.4.A.1.4) Prestazioni di psichiatria residenziale e semiresidenziale	221.811,00
R	AA0380	A.4.A.1.5) Prestazioni di File F	2.791.067,01
R	AA0390	A.4.A.1.6) Prestazioni servizi MMG, PLS, Contin. assistenziale	148.227,00
R	AA0400	A.4.A.1.7) Prestazioni servizi farmaceutica convenzionata	1.086.530,00
R	AA0410	A.4.A.1.8) Prestazioni termali	-
R	AA0420	A.4.A.1.9) Prestazioni trasporto ambulanze ed elisoccorso	-
R	AA0421	A.4.A.1.10) Prestazioni assistenza integrativa	-
R	AA0422	A.4.A.1.11) Prestazioni assistenza protesica	-
R	AA0423	A.4.A.1.12) Prestazioni assistenza riabilitativa extraospedaliera	1.535.133,07
R	AA0424	A.4.A.1.13) Ricavi per cessione di emocomponenti e cellule staminali	-
R	AA0425	A.4.A.1.14) Prestazioni assistenza domiciliare integrata (ADI)	-
R	AA0430	A.4.A.1.15) Altre prestazioni sanitarie e socio-sanitarie a rilevanza sanitaria	1.575.804,32
	AA0440	A.4.A.2) Ricavi per prestaz. sanitarie e sociosanitarie a rilevanza sanitaria erogate ad altri soggetti pubblici	62.635,24
	AA0450	A.4.A.3) Ricavi per prestaz. sanitarie e sociosanitarie a rilevanza sanitaria erogate a soggetti pubblici Extraregione	1.775.737,49
S	AA0460	A.4.A.3.1) Prestazioni di ricovero	425.177,11
S	AA0470	A.4.A.3.2) Prestazioni ambulatoriali	45.167,70
S	AA0471	A.4.A.3.3) Prestazioni pronto soccorso non seguite da ricovero	-
SS	AA0480	A.4.A.3.4) Prestazioni di psichiatria non soggetta a compensazione (resid. e semiresid.)	-
S	AA0490	A.4.A.3.5) Prestazioni di File F	71.917,46
S	AA0500	A.4.A.3.6) Prestazioni servizi MMG, PLS, Contin. assistenziale Extraregione	138.864,00
S	AA0510	A.4.A.3.7) Prestazioni servizi farmaceutica convenzionata Extraregione	630.676,65
S	AA0520	A.4.A.3.8) Prestazioni termali Extraregione	-
S	AA0530	A.4.A.3.9) Prestazioni trasporto ambulanze ed elisoccorso Extraregione	-
SS	AA0541	A.4.A.3.10) Prestazioni assistenza integrativa da pubblico (extraregione)	-
SS	AA0542	A.4.A.3.11) Prestazioni assistenza protesica da pubblico (extraregione)	-
S	AA0550	A.4.A.3.12) Ricavi per cessione di emocomponenti e cellule staminali Extraregione	-
S	AA0560	A.4.A.3.13) Ricavi GSA per differenziale saldo mobilità interregionale	-
S	AA0561	A.4.A.3.14) Altre prestazioni sanitarie e sociosanitarie a rilevanza sanitaria erogate a soggetti pubblici Extraregione	9.000,00
SS	AA0570	A.4.A.3.15) Altre prestazioni sanitarie e sociosanitarie a rilevanza sanitaria non soggette a compensazione Extraregione	-
SS	AA0580	A.4.A.3.15.A) Prestazioni di assistenza riabilitativa non soggette a compensazione Extraregione	-
SS	AA0590	A.4.A.3.15.B) Altre prestazioni sanitarie e socio-sanitarie a rilevanza sanitaria non soggette a compensazione Extraregione	-
	AA0600	A.4.A.3.16) Altre prestazioni sanitarie a rilevanza sanitaria - Mobilità attiva Internazionale	454.934,57
R	AA0601	A.4.A.3.17) Altre prestazioni sanitarie a rilevanza sanitaria - Mobilità attiva Internazionale rilevata dalle AO, AOU, IRCCS.	-
SS	AA0602	A.4.A.3.18) Altre prestazioni sanitarie e sociosanitarie a rilevanza sanitaria ad Aziende sanitarie e casse mutua estera - (fatturate direttamente)	-
S	AA0610	A.4.B) Ricavi per prestazioni sanitarie e sociosanitarie a rilevanza sanitaria erogate da privati v/residenti Extraregione in compensazione (mobilità attiva)	973.083,36
S	AA0620	A.4.B.1) Prestazioni di ricovero da priv. Extraregione in compensazione (mobilità attiva)	708.000,00
S	AA0630	A.4.B.2) Prestazioni ambulatoriali da priv. Extraregione in compensazione (mobilità attiva)	261.510,36

S	AA0631	A.4.B.3) Prestazioni di pronto soccorso non seguite da ricovero da priv. Extraregione in compensazione (mobilità attiva)	-
S	AA0640	A.4.B.4) Prestazioni di File F da priv. Extraregione in compensazione (mobilità attiva)	3.573,00
S	AA0650	A.4.B.5) Altre prestazioni sanitarie e sociosanitarie a rilevanza sanitaria erogate da privati v/residenti Extraregione in compensazione (mobilità attiva)	-
	<b>AA0660</b>	<b>A.4.C) Ricavi per prestazioni sanitarie e sociosanitarie a rilevanza sanitaria erogate a privati</b>	4.726.216,77
	<b>AA0670</b>	<b>A.4.D) Ricavi per prestazioni sanitarie erogate in regime di intramoenia</b>	532.576,11
	AA0680	A.4.D.1) Ricavi per prestazioni sanitarie intramoenia - Area ospedaliera	-
	AA0690	A.4.D.2) Ricavi per prestazioni sanitarie intramoenia - Area specialistica	487.224,00
	AA0700	A.4.D.3) Ricavi per prestazioni sanitarie intramoenia - Area sanità pubblica	-
	AA0710	A.4.D.4) Ricavi per prestazioni sanitarie intramoenia - Consulenze (ex art. 55 c.1 lett. c), d) ed ex art. 57-58)	45.352,11
R	AA0720	A.4.D.5) Ricavi per prestazioni sanitarie intramoenia - Consulenze (ex art. 55 c.1 lett. c), d) ed ex art. 57-58) (Aziende sanitarie pubbliche della Regione)	-
	AA0730	A.4.D.6) Ricavi per prestazioni sanitarie intramoenia - Altro	-
R	AA0740	A.4.D.7) Ricavi per prestazioni sanitarie intramoenia - Altro (Aziende sanitarie pubbliche della Regione)	-
	<b>AA0750</b>	<b>A.5) Concorsi, recuperi e rimborsi</b>	157.650.158,86
	<b>AA0760</b>	<b>A.5.A) Rimborsi assicurativi</b>	527.890,80
	<b>AA0770</b>	<b>A.5.B) Concorsi, recuperi e rimborsi da Regione</b>	433.362,87
	AA0780	A.5.B.1) Rimborso degli oneri stipendiali del personale dell'azienda in posizione di comando presso la Regione	433.362,87
	AA0790	A.5.B.2) Altri concorsi, recuperi e rimborsi da parte della Regione	-
R	<b>AA0800</b>	<b>A.5.C) Concorsi, recuperi e rimborsi da Aziende sanitarie pubbliche della Regione</b>	121.878.161,66
R	AA0810	A.5.C.1) Rimborso degli oneri stipendiali del personale dipendente dell'azienda in posizione di comando presso Aziende sanitarie pubbliche della Regione	-
R	AA0820	A.5.C.2) Rimborsi per acquisto beni da parte di Aziende sanitarie pubbliche della Regione	120.235.940,32
R	AA0830	A.5.C.3) Altri concorsi, recuperi e rimborsi da parte di Aziende sanitarie pubbliche della Regione	1.642.221,34
R	AA0831	A.5.C.4) Altri concorsi, recuperi e rimborsi da parte della Regione - GSA	-
	<b>AA0840</b>	<b>A.5.D) Concorsi, recuperi e rimborsi da altri soggetti pubblici</b>	381.391,52
	AA0850	A.5.D.1) Rimborso degli oneri stipendiali del personale dipendente dell'azienda in posizione di comando presso altri soggetti pubblici	381.391,52
	AA0860	A.5.D.2) Rimborsi per acquisto beni da parte di altri soggetti pubblici	-
	AA0870	A.5.D.3) Altri concorsi, recuperi e rimborsi da parte di altri soggetti pubblici	-
	<b>AA0880</b>	<b>A.5.E) Concorsi, recuperi e rimborsi da privati</b>	34.429.352,01
	AA0890	A.5.E.1) Rimborso da aziende farmaceutiche per Pay back	33.198.231,31
	AA0900	A.5.E.1.1) Pay-back per il superamento del tetto della spesa farmaceutica territoriale	-
	AA0910	A.5.E.1.2) Pay-back per superamento del tetto della spesa farmaceutica ospedaliera	22.919.474,81
	AA0920	A.5.E.1.3) Ulteriore Pay-back	10.278.756,50
	AA0921	A.5.E.2) Rimborso per Pay back sui dispositivi medici	-
	AA0930	A.5.E.3) Altri concorsi, recuperi e rimborsi da privati	1.231.120,70
	<b>AA0940</b>	<b>A.6) Compartecipazione alla spesa per prestazioni sanitarie (Ticket)</b>	1.895.172,67
	<b>AA0950</b>	<b>A.6.A) Compartecipazione alla spesa per prestazioni sanitarie - Ticket sulle prestazioni di specialistica ambulatoriale e APA-PAC</b>	1.894.066,17
	<b>AA0960</b>	<b>A.6.B) Compartecipazione alla spesa per prestazioni sanitarie - Ticket sul pronto soccorso</b>	1.106,50
	<b>AA0970</b>	<b>A.6.C) Compartecipazione alla spesa per prestazioni sanitarie (Ticket) - Altro</b>	-
	<b>AA0980</b>	<b>A.7) Quota contributi c/ capitale imputata all'esercizio</b>	11.984.888,31
	<b>AA0990</b>	<b>A.7.A) Quota imputata all'esercizio dei finanziamenti per investimenti dallo Stato</b>	-
	<b>AA1000</b>	<b>A.7.B) Quota imputata all'esercizio dei finanziamenti per investimenti da Regione</b>	5.244.078,03
	<b>AA1010</b>	<b>A.7.C) Quota imputata all'esercizio dei finanziamenti per beni di prima dotazione</b>	-
	<b>AA1020</b>	<b>A.7.D) Quota imputata all'esercizio dei contributi in c/ esercizio FSR destinati ad investimenti</b>	6.740.810,28
	<b>AA1030</b>	<b>A.7.E) Quota imputata all'esercizio degli altri contributi in c/ esercizio destinati ad investimenti</b>	-
	<b>AA1040</b>	<b>A.7.F) Quota imputata all'esercizio di altre poste del patrimonio netto</b>	-
	<b>AA1050</b>	<b>A.8) Incrementi delle immobilizzazioni per lavori interni</b>	-
	<b>AA1060</b>	<b>A.9) Altri ricavi e proventi</b>	143.562,39
	<b>AA1070</b>	<b>A.9.A) Ricavi per prestazioni non sanitarie</b>	10.641,76
	<b>AA1080</b>	<b>A.9.B) Fitti attivi ed altri proventi da attività immobiliari</b>	97.205,83
	<b>AA1090</b>	<b>A.9.C) Altri proventi diversi</b>	35.714,80
	<b>AZ9999</b>	<b>Totale valore della produzione (A)</b>	2.195.452.880,29
		<b>B) Costi della produzione</b>	
	<b>BA0010</b>	<b>B.1) Acquisti di beni</b>	304.669.095,97
	<b>BA0020</b>	<b>B.1.A) Acquisti di beni sanitari</b>	301.441.388,25

	BA0030	B.1.A.1) <i>Prodotti farmaceutici ed emoderivati</i>	246.001.721,72
	BA0040	B.1.A.1.1) Medicinali con AIC, ad eccezione di vaccini, emoderivati di produzione regionale, ossigeno e altri gas medicali	244.826.114,62
	BA0050	B.1.A.1.2) Medicinali senza AIC	102.957,89
	BA0051	B.1.A.1.3) Ossigeno e altri gas medicali	1.072.649,21
	BA0060	B.1.A.1.4) Emoderivati di produzione regionale	-
R	BA0061	B.1.A.1.4.1) Emoderivati di produzione regionale da pubblico (Aziende sanitarie pubbliche della Regione) - Mobilità intraregionale	-
S	BA0062	B.1.A.1.4.2) Emoderivati di produzione regionale da pubblico (Aziende sanitarie pubbliche della Regione) - Mobilità extraregionale	-
	BA0063	B.1.A.1.4.3) Emoderivati di produzione regionale da altri soggetti	-
	BA0070	B.1.A.2) <i>Sangue ed emocomponenti</i>	2.152.281,97
R	BA0080	B.1.A.2.1) da pubblico (Aziende sanitarie pubbliche della Regione) - Mobilità intraregionale	1.886.095,19
S	BA0090	B.1.A.2.2) da pubblico (Aziende sanitarie pubbliche extra Regione) - Mobilità extraregionale	-
	BA0100	B.1.A.2.3) da altri soggetti	266.186,78
	BA0210	B.1.A.3) <i>Dispositivi medici</i>	23.751.941,20
	BA0220	B.1.A.3.1) Dispositivi medici	17.673.051,50
	BA0230	B.1.A.3.2) Dispositivi medici impiantabili attivi	1.552.064,13
	BA0240	B.1.A.3.3) Dispositivi medico diagnostici in vitro (IVD)	4.526.825,57
	BA0250	B.1.A.4) <i>Prodotti dietetici</i>	2.373.118,36
	BA0260	B.1.A.5) <i>Materiali per la profilassi (vaccini)</i>	17.225.892,76
	BA0270	B.1.A.6) <i>Prodotti chimici</i>	-
	BA0280	B.1.A.7) <i>Materiali e prodotti per uso veterinario</i>	110.158,45
	BA0290	B.1.A.8) <i>Altri beni e prodotti sanitari</i>	442.063,11
R	BA0300	B.1.A.9) <i>Beni e prodotti sanitari da Aziende sanitarie pubbliche della Regione</i>	9.384.210,68
R	BA0301	B.1.A.9.1) <i>Prodotti farmaceutici ed emoderivati</i>	9.384.210,68
R	BA0303	B.1.A.9.3) <i>Dispositivi medici</i>	-
R	BA0304	B.1.A.9.4) <i>Prodotti dietetici</i>	-
R	BA0305	B.1.A.9.5) <i>Materiali per la profilassi (vaccini)</i>	-
R	BA0306	B.1.A.9.6) <i>Prodotti chimici</i>	-
R	BA0307	B.1.A.9.7) <i>Materiali e prodotti per uso veterinario</i>	-
R	BA0308	B.1.A.9.8) <i>Altri beni e prodotti sanitari</i>	-
	<b>BA0310</b>	<b>B.1.B) Acquisti di beni non sanitari</b>	3.227.707,72
	BA0320	B.1.B.1) <i>Prodotti alimentari</i>	6.742,43
	BA0330	B.1.B.2) <i>Materiali di guardaroba, di pulizia e di convivenza in genere</i>	658.368,82
	BA0340	B.1.B.3) <i>Combustibili, carburanti e lubrificanti</i>	1.298.069,33
	BA0350	B.1.B.4) <i>Supporti informatici e cancelleria</i>	372.441,60
	BA0360	B.1.B.5) <i>Materiale per la manutenzione</i>	39.436,12
	BA0370	B.1.B.6) <i>Altri beni e prodotti non sanitari</i>	852.649,42
R	BA0380	B.1.B.7) <i>Beni e prodotti non sanitari da Aziende sanitarie pubbliche della Regione</i>	-
	<b>BA0390</b>	<b>B.2) Acquisti di servizi</b>	1.605.640.674,79
	<b>BA0400</b>	<b>B.2.A) Acquisti servizi sanitari</b>	1.542.762.451,51
	<b>BA0410</b>	<b>B.2.A.1) Acquisti servizi sanitari per medicina di base</b>	165.579.315,00
	BA0420	B.2.A.1.1) - da convenzione	164.756.443,48
	BA0430	B.2.A.1.1.A) <i>Costi per assistenza MMG</i>	95.115.415,35
	BA0440	B.2.A.1.1.B) <i>Costi per assistenza PLS</i>	22.173.899,27
	BA0450	B.2.A.1.1.C) <i>Costi per assistenza Continuità assistenziale</i>	36.539.720,29
	BA0460	B.2.A.1.1.D) <i>Altro (medicina dei servizi, psicologi, medici 118, ecc)</i>	10.927.408,57
R	BA0470	B.2.A.1.2) - da pubblico (Aziende sanitarie pubbliche della Regione) - Mobilità intraregionale	208.895,00
S	BA0480	B.2.A.1.3) - da pubblico (Aziende sanitarie pubbliche Extraregione) - Mobilità extraregionale	613.976,52
	<b>BA0490</b>	<b>B.2.A.2) Acquisti servizi sanitari per farmaceutica</b>	171.257.599,44
	BA0500	B.2.A.2.1) - da convenzione	169.271.869,10
R	BA0510	B.2.A.2.2) - da pubblico (Aziende sanitarie pubbliche della Regione)- Mobilità intraregionale	1.091.040,00
S	BA0520	B.2.A.2.3) - da pubblico (Extraregione)	894.690,34
	<b>BA0530</b>	<b>B.2.A.3) Acquisti servizi sanitari per assistenza specialistica ambulatoriale</b>	235.818.645,01
R	BA0540	B.2.A.3.1) - da pubblico (Aziende sanitarie pubbliche della Regione)	57.678.027,49
R	BA0541	B.2.A.3.2) <i>prestazioni di pronto soccorso non seguite da ricovero - da pubblico (Aziende sanitarie pubbliche della Regione)</i>	14.851.954,00
	BA0550	B.2.A.3.3) - da pubblico (altri soggetti pubbl. della Regione)	-
	BA0551	B.2.A.3.4) <i>prestazioni di pronto soccorso non seguite da ricovero - da pubblico (altri soggetti pubbl. della Regione)</i>	-
S	BA0560	B.2.A.3.5) - da pubblico (Extraregione)	8.240.895,45
S	BA0561	B.2.A.3.6) <i>prestazioni di pronto soccorso non seguite da ricovero - da pubblico (Extraregione)</i>	-
	BA0570	B.2.A.3.7) - da privato - Medici SUMAI	19.444.500,06
	BA0580	B.2.A.3.8) - da privato	135.603.268,01
	BA0590	B.2.A.3.8.A) <i>Servizi sanitari per assistenza specialistica da IRCCS privati e Policlinici privati</i>	-
	BA0591	B.2.A.3.8.B) <i>Servizi sanitari per prestazioni di pronto soccorso non seguite da ricovero - da IRCCS privati e Policlinici privati</i>	-
	BA0600	B.2.A.3.8.C) <i>Servizi sanitari per assistenza specialistica da Ospedali Classificati privati</i>	-



	BA0601	B.2.A.3.8.D) Servizi sanitari per prestazioni di pronto soccorso non seguite da ricovero - da Ospedali Classificati privati	-
	BA0610	B.2.A.3.8.E) Servizi sanitari per assistenza specialistica da Case di Cura private	-
	BA0611	B.2.A.3.8.F) Servizi sanitari per prestazioni di pronto soccorso non seguite da ricovero - da Case di Cura private	-
	BA0620	B.2.A.3.8.G) Servizi sanitari per assistenza specialistica da altri privati	135.603.268,01
	BA0621	B.2.A.3.8.H) Servizi sanitari per prestazioni di pronto soccorso non seguite da ricovero - da altri privati	-
	BA0630	B.2.A.3.9) - da privato per cittadini non residenti - Extraregione (mobilità attiva in compensazione)	-
	BA0631	B.2.A.3.10) Servizi sanitari per prestazioni di pronto soccorso non seguite da ricovero - da privato per cittadini non residenti - Extraregione (mobilità attiva in compensazione)	-
	<b>BA0640</b>	<b>B.2.A.4) Acquisti servizi sanitari per assistenza riabilitativa</b>	37.795.795,07
R	BA0650	B.2.A.4.1) - da pubblico (Aziende sanitarie pubbliche della Regione)	3.954.663,40
	BA0660	B.2.A.4.2) - da pubblico (altri soggetti pubbl. della Regione)	-
SS	BA0670	B.2.A.4.3) - da pubblico (Extraregione) non soggetti a compensazione	-
	BA0680	B.2.A.4.4) - da privato (intraregionale)	32.778.364,65
	BA0690	B.2.A.4.5) - da privato (extraregionale)	1.062.767,02
	<b>BA0700</b>	<b>B.2.A.5) Acquisti servizi sanitari per assistenza integrativa</b>	34.475.110,40
R	BA0710	B.2.A.5.1) - da pubblico (Aziende sanitarie pubbliche della Regione)	-
	BA0720	B.2.A.5.2) - da pubblico (altri soggetti pubbl. della Regione)	-
S	BA0730	B.2.A.5.3) - da pubblico (Extraregione)	-
	BA0740	B.2.A.5.4) - da privato	34.475.110,40
	<b>BA0750</b>	<b>B.2.A.6) Acquisti servizi sanitari per assistenza protesica</b>	26.229.333,68
R	BA0760	B.2.A.6.1) - da pubblico (Aziende sanitarie pubbliche della Regione)	-
	BA0770	B.2.A.6.2) - da pubblico (altri soggetti pubbl. della Regione)	-
S	BA0780	B.2.A.6.3) - da pubblico (Extraregione)	-
	BA0790	B.2.A.6.4) - da privato	26.229.333,68
	<b>BA0800</b>	<b>B.2.A.7) Acquisti servizi sanitari per assistenza ospedaliera</b>	558.828.397,28
R	BA0810	B.2.A.7.1) - da pubblico (Aziende sanitarie pubbliche della Regione)	357.535.269,02
	BA0820	B.2.A.7.2) - da pubblico (altri soggetti pubbl. della Regione)	-
S	BA0830	B.2.A.7.3) - da pubblico (Extraregione)	36.122.128,26
	BA0840	B.2.A.7.4) - da privato	164.463.000,00
	BA0850	B.2.A.7.4.A) Servizi sanitari per assistenza ospedaliera da IRCCS privati e Policlinici privati	-
	BA0860	B.2.A.7.4.B) Servizi sanitari per assistenza ospedaliera da Ospedali Classificati privati	-
	BA0870	B.2.A.7.4.C) Servizi sanitari per assistenza ospedaliera da Case di Cura private	164.463.000,00
	BA0880	B.2.A.7.4.D) Servizi sanitari per assistenza ospedaliera da altri privati	-
	BA0890	B.2.A.7.5) - da privato per cittadini non residenti - Extraregione (mobilità attiva in compensazione)	708.000,00
	<b>BA0900</b>	<b>B.2.A.8) Acquisto prestazioni di psichiatria residenziale e semiresidenziale</b>	15.005.556,76
R	BA0910	B.2.A.8.1) - da pubblico (Aziende sanitarie pubbliche della Regione)	2.894.710,00
	BA0920	B.2.A.8.2) - da pubblico (altri soggetti pubbl. della Regione)	-
SS	BA0930	B.2.A.8.3) - da pubblico (Extraregione) - non soggette a compensazione	-
	BA0940	B.2.A.8.4) - da privato (intraregionale)	11.771.722,13
	BA0950	B.2.A.8.5) - da privato (extraregionale)	339.124,63
	<b>BA0960</b>	<b>B.2.A.9) Acquisto prestazioni di distribuzione farmaci File F</b>	139.836.453,24
R	BA0970	B.2.A.9.1) - da pubblico (Aziende sanitarie pubbliche della Regione) - Mobilità intraregionale	121.723.153,01
	BA0980	B.2.A.9.2) - da pubblico (altri soggetti pubbl. della Regione)	-
S	BA0990	B.2.A.9.3) - da pubblico (Extraregione)	3.728.988,11
	BA1000	B.2.A.9.4) - da privato (intraregionale)	14.384.312,12
	BA1010	B.2.A.9.5) - da privato (extraregionale)	-
	BA1020	B.2.A.9.6) - da privato per cittadini non residenti - Extraregione (mobilità attiva in compensazione)	-
	<b>BA1030</b>	<b>B.2.A.10) Acquisto prestazioni termali in convenzione</b>	242.053,89
R	BA1040	B.2.A.10.1) - da pubblico (Aziende sanitarie pubbliche della Regione) - Mobilità intraregionale	128.765,20
	BA1050	B.2.A.10.2) - da pubblico (altri soggetti pubbl. della Regione)	-
S	BA1060	B.2.A.10.3) - da pubblico (Extraregione)	113.288,69
	BA1070	B.2.A.10.4) - da privato	-
	BA1080	B.2.A.10.5) - da privato per cittadini non residenti - Extraregione (mobilità attiva in compensazione)	-
	<b>BA1090</b>	<b>B.2.A.11) Acquisto prestazioni di trasporto sanitario</b>	5.656.233,02
R	BA1100	B.2.A.11.1) - da pubblico (Aziende sanitarie pubbliche della Regione) - Mobilità intraregionale	-
	BA1110	B.2.A.11.2) - da pubblico (altri soggetti pubbl. della Regione)	-
S	BA1120	B.2.A.11.3) - da pubblico (Extraregione)	425.835,21
	BA1130	B.2.A.11.4) - da privato	5.230.397,81
	<b>BA1140</b>	<b>B.2.A.12) Acquisto prestazioni Socio-Sanitarie a rilevanza sanitaria</b>	51.904.422,72

R	BA1150	B.2.A.12.1) - da pubblico (Aziende sanitarie pubbliche della Regione) - Mobilità intraregionale	678.758,64
R	BA1151	B.2.A.12.1.A) Assistenza domiciliare integrata (ADI)	-
R	BA1152	B.2.A.12.1.B) Altre prestazioni socio-sanitarie a rilevanza sanitaria	678.758,64
	BA1160	B.2.A.12.2) - da pubblico (altri soggetti pubblici della Regione)	-
S	BA1161	B.2.A.12.3) - da pubblico (Extraregione) - Acquisto di Altre prestazioni sociosanitarie a rilevanza sanitaria erogate a soggetti pubblici Extraregione	-
SS	BA1170	B.2.A.12.4) - da pubblico (Extraregione) non soggette a compensazione	-
	BA1180	B.2.A.12.5) - da privato (intraregionale)	51.161.066,39
	BA1190	B.2.A.12.6) - da privato (extraregionale)	64.597,69
	<b>BA1200</b>	<b>B.2.A.13) Compartecipazione al personale per att. libero-prof. (intraoemia)</b>	412.400,45
	BA1210	B.2.A.13.1) Compartecipazione al personale per att. libero professionale intraoemia - Area ospedaliera	-
	BA1220	B.2.A.13.2) Compartecipazione al personale per att. libero professionale intraoemia- Area specialistica	349.251,35
	BA1230	B.2.A.13.3) Compartecipazione al personale per att. libero professionale intraoemia - Area sanità pubblica	-
	BA1240	B.2.A.13.4) Compartecipazione al personale per att. libero professionale intraoemia - Consulenze (ex art. 55 c.1 lett. c), d) ed ex Art. 57-58)	39.501,40
R	BA1250	B.2.A.13.5) Compartecipazione al personale per att. libero professionale intraoemia - Consulenze (ex art. 55 c.1 lett. c), d) ed ex Art. 57-58) (Aziende sanitarie pubbliche della Regione)	-
	BA1260	B.2.A.13.6) Compartecipazione al personale per att. libero professionale intraoemia - Altro	23.647,70
R	BA1270	B.2.A.13.7) Compartecipazione al personale per att. libero professionale intraoemia - Altro (Aziende sanitarie pubbliche della Regione)	-
	<b>BA1280</b>	<b>B.2.A.14) Rimborsi, assegni e contributi sanitari</b>	42.012.986,73
	BA1290	B.2.A.14.1) Contributi ad associazioni di volontariato	-
	BA1300	B.2.A.14.2) Rimborsi per cure all'estero	561.800,27
	BA1310	B.2.A.14.3) Contributi a società partecipate e/o enti dipendenti della Regione	-
	BA1320	B.2.A.14.4) Contributo Legge 210/92	-
	BA1330	B.2.A.14.5) Altri rimborsi, assegni e contributi	39.549.763,53
R	BA1340	B.2.A.14.6) Rimborsi, assegni e contributi v/Aziende sanitarie pubbliche della Regione	1.901.422,93
R	BA1341	B.2.A.14.7) Rimborsi, assegni e contributi v/Regione - GSA	-
	<b>BA1350</b>	<b>B.2.A.15) Consulenze, Collaborazioni, Interinale e altre prestazioni di lavoro sanitarie e sociosanitarie</b>	45.752.423,39
R	BA1360	B.2.A.15.1) Consulenze sanitarie e sociosanitarie da Aziende sanitarie pubbliche della Regione	-
	BA1370	B.2.A.15.2) Consulenze sanitarie e sociosanitarie da terzi - Altri soggetti pubblici	-
	BA1380	B.2.A.15.3) Consulenze, Collaborazioni, Interinale e altre prestazioni di lavoro sanitarie e sociosanitarie da privato	45.730.677,10
	BA1390	B.2.A.15.3.A) Consulenze sanitarie da privato - articolo 55, comma 2, CCNL 8 giugno 2000	6.989.623,57
	BA1400	B.2.A.15.3.B) Altre consulenze sanitarie e sociosanitarie da privato	5.009.200,27
	BA1410	B.2.A.15.3.C) Collaborazioni coordinate e continuative sanitarie e sociosanitarie da privato	24.748.160,21
	BA1420	B.2.A.15.3.D) Indennità a personale universitario - area sanitaria	-
	BA1430	B.2.A.15.3.E) Lavoro interinale - area sanitaria	-
	BA1440	B.2.A.15.3.F) Altre collaborazioni e prestazioni di lavoro - area sanitaria	8.983.693,05
	BA1450	B.2.A.15.4) Rimborso oneri stipendiali del personale sanitario in comando	21.746,29
R	BA1460	B.2.A.15.4.A) Rimborso oneri stipendiali personale sanitario in comando da Aziende sanitarie pubbliche della Regione	-
	BA1470	B.2.A.15.4.B) Rimborso oneri stipendiali personale sanitario in comando da Regioni, soggetti pubblici e da Università	-
SS	BA1480	B.2.A.15.4.C) Rimborso oneri stipendiali personale sanitario in comando da aziende di altre Regioni (Extraregione)	21.746,29
	<b>BA1490</b>	<b>B.2.A.16) Altri servizi sanitari e sociosanitari a rilevanza sanitaria</b>	11.955.725,43
R	BA1500	B.2.A.16.1) Altri servizi sanitari e sociosanitari a rilevanza sanitaria da pubblico - Aziende sanitarie pubbliche della Regione	162.085,50
	BA1510	B.2.A.16.2) Altri servizi sanitari e sociosanitari a rilevanza sanitaria da pubblico - Altri soggetti pubblici della Regione	-
SS	BA1520	B.2.A.16.3) Altri servizi sanitari e sociosanitari a rilevanza sanitaria da pubblico (Extraregione)	29.272,00
	BA1530	B.2.A.16.4) Altri servizi sanitari da privato	6.902.382,67
	BA1540	B.2.A.16.5) Costi per servizi sanitari - Mobilità internazionale passiva	4.861.985,26
R	BA1541	B.2.A.16.6) Costi per servizi sanitari - Mobilità internazionale passiva rilevata dalle ASL	-
SS	BA1542	B.2.A.16.7) Costi per prestazioni sanitarie erogate da aziende sanitarie estere (fatturate direttamente)	-
S	<b>BA1550</b>	<b>B.2.A.17) Costi GSA per differenziale saldo mobilità interregionale</b>	-
	<b>BA1560</b>	<b>B.2.B) Acquisti di servizi non sanitari</b>	62.878.223,28
	<b>BA1570</b>	<b>B.2.B.1) Servizi non sanitari</b>	53.055.101,99
	BA1580	B.2.B.1.1) Lavanderia	345.433,11
	BA1590	B.2.B.1.2) Pulizia	8.192.793,85
	BA1600	B.2.B.1.3) Mensa	4.260.432,73
	BA1601	B.2.B.1.3.A) Mensa dipendenti	1.912.473,87

	BA1602	B.2.B.1.3.B) Mensa degenti	2.347.958,86
	BA1610	B.2.B.1.4) Riscaldamento	-
	BA1620	B.2.B.1.5) Servizi di assistenza informatica	2.721.122,17
	BA1630	B.2.B.1.6) Servizi trasporti (non sanitari)	668.567,78
	BA1640	B.2.B.1.7) Smaltimento rifiuti	3.518.986,02
	BA1650	B.2.B.1.8) Utenze telefoniche	1.636.838,43
	BA1660	B.2.B.1.9) Utenze elettricità	5.762.024,82
	BA1670	B.2.B.1.10) Altre utenze	1.086.883,91
	BA1680	B.2.B.1.11) Premi di assicurazione	582.903,24
	BA1690	B.2.B.1.11.A) Premi di assicurazione - R.C. Professionale	-
	BA1700	B.2.B.1.11.B) Premi di assicurazione - Altri premi assicurativi	582.903,24
	BA1710	B.2.B.1.12) Altri servizi non sanitari	24.279.115,93
R	BA1720	B.2.B.1.12.A) Altri servizi non sanitari da pubblico (Aziende sanitarie pubbliche della Regione)	-
	BA1730	B.2.B.1.12.B) Altri servizi non sanitari da altri soggetti pubblici	-
	BA1740	B.2.B.1.12.C) Altri servizi non sanitari da privato	24.279.115,93
	<b>BA1750</b>	<b>B.2.B.2) Consulenze, Collaborazioni, Interinale e altre prestazioni di lavoro non sanitarie</b>	9.784.150,19
R	BA1760	B.2.B.2.1) Consulenze non sanitarie da Aziende sanitarie pubbliche della Regione	-
	BA1770	B.2.B.2.2) Consulenze non sanitarie da Terzi - Altri soggetti pubblici	-
	BA1780	B.2.B.2.3) Consulenze, Collaborazioni, Interinale e altre prestazioni di lavoro non sanitarie da privato	9.767.234,99
	BA1790	B.2.B.2.3.A) Consulenze non sanitarie da privato	46.508,84
	BA1800	B.2.B.2.3.B) Collaborazioni coordinate e continuative non sanitarie da privato	9.542.351,17
	BA1810	B.2.B.2.3.C) Indennità a personale universitario - area non sanitaria	-
	BA1820	B.2.B.2.3.D) Lavoro interinale - area non sanitaria	-
	BA1830	B.2.B.2.3.E) Altre collaborazioni e prestazioni di lavoro - area non sanitaria	178.374,98
	BA1831	B.2.B.2.3.F) Altre Consulenze non sanitarie da privato - in attuazione dell'art.79, comma 1 sexies lettera c), del D.L. 112/2008, convertito con legge 133/2008 e della legge 23 dicembre 2009 n. 191	-
	BA1840	B.2.B.2.4) Rimborso oneri stipendiali del personale non sanitario in comando	16.915,20
R	BA1850	B.2.B.2.4.A) Rimborso oneri stipendiali personale non sanitario in comando da Aziende sanitarie pubbliche della Regione	7.418,89
	BA1860	B.2.B.2.4.B) Rimborso oneri stipendiali personale non sanitario in comando da Regione, soggetti pubblici e da Università	-
SS	BA1870	B.2.B.2.4.C) Rimborso oneri stipendiali personale non sanitario in comando da aziende di altre Regioni (Extraregione)	9.496,31
	<b>BA1880</b>	<b>B.2.B.3) Formazione (esternalizzata e non)</b>	38.971,10
	BA1890	B.2.B.3.1) Formazione (esternalizzata e non) da pubblico	11.588,70
	BA1900	B.2.B.3.2) Formazione (esternalizzata e non) da privato	27.382,40
	<b>BA1910</b>	<b>B.3) Manutenzione e riparazione (ordinaria esternalizzata)</b>	10.828.528,87
	BA1920	B.3.A) Manutenzione e riparazione ai fabbricati e loro pertinenze	1.188.664,25
	BA1930	B.3.B) Manutenzione e riparazione agli impianti e macchinari	5.611.441,72
	BA1940	B.3.C) Manutenzione e riparazione alle attrezzature sanitarie e scientifiche	3.637.521,96
	BA1950	B.3.D) Manutenzione e riparazione ai mobili e arredi	10,90
	BA1960	B.3.E) Manutenzione e riparazione agli automezzi	326.734,79
	BA1970	B.3.F) Altre manutenzioni e riparazioni	64.155,25
R	BA1980	B.3.G) Manutenzioni e riparazioni da Aziende sanitarie pubbliche della Regione	-
	BA1990	B.4) Godimento di beni di terzi	3.849.918,43
	BA2000	B.4.A) Fitti passivi	1.146.397,17
	BA2010	B.4.B) Canoni di noleggio	2.703.521,26
	BA2020	B.4.B.1) Canoni di noleggio - area sanitaria	1.606.079,87
	BA2030	B.4.B.2) Canoni di noleggio - area non sanitaria	1.097.441,39
	BA2040	B.4.C) Canoni di leasing	-
	BA2050	B.4.C.1) Canoni di leasing - area sanitaria	-
	BA2060	B.4.C.2) Canoni di leasing - area non sanitaria	-
	BA2061	B.4.D) Canoni di project financing	-
R	BA2070	B.4.E) Locazioni e noleggi da Aziende sanitarie pubbliche della Regione	-
	BA2080	<b>Totale Costo del personale</b>	287.627.354,85
	BA2090	B.5) Personale del ruolo sanitario	217.710.743,13
	BA2100	B.5.A) Costo del personale dirigente ruolo sanitario	129.954.339,18
	BA2110	B.5.A.1) Costo del personale dirigente medico	112.473.766,59
	BA2120	B.5.A.1.1) Costo del personale dirigente medico - tempo indeterminato	107.203.448,65
	BA2130	B.5.A.1.2) Costo del personale dirigente medico - tempo determinato	5.270.317,94
	BA2140	B.5.A.1.3) Costo del personale dirigente medico - altro	-
	BA2150	B.5.A.2) Costo del personale dirigente non medico	17.480.572,59
	BA2160	B.5.A.2.1) Costo del personale dirigente non medico - tempo indeterminato	14.398.486,65
	BA2170	B.5.A.2.2) Costo del personale dirigente non medico - tempo determinato	3.082.085,94
	BA2180	B.5.A.2.3) Costo del personale dirigente non medico - altro	-
	BA2190	B.5.B) Costo del personale comparto ruolo sanitario	87.756.403,95

	BA2200	B.5.B.1) Costo del personale comparto ruolo sanitario - tempo indeterminato	73.621.441,61
	BA2210	B.5.B.2) Costo del personale comparto ruolo sanitario - tempo determinato	14.134.962,34
	BA2220	B.5.B.3) Costo del personale comparto ruolo sanitario - altro	-
	<b>BA2230</b>	<b>B.6) Personale del ruolo professionale</b>	2.227.816,75
	<b>BA2240</b>	<b>B.6.A) Costo del personale dirigente ruolo professionale</b>	1.323.146,83
	BA2250	B.6.A.1) Costo del personale dirigente ruolo professionale - tempo indeterminato	900.280,82
	BA2260	B.6.A.2) Costo del personale dirigente ruolo professionale - tempo determinato	422.866,01
	BA2270	B.6.A.3) Costo del personale dirigente ruolo professionale - altro	-
	<b>BA2280</b>	<b>B.6.B) Costo del personale comparto ruolo professionale</b>	904.669,92
	BA2290	B.6.B.1) Costo del personale comparto ruolo professionale - tempo indeterminato	448.278,52
	BA2300	B.6.B.2) Costo del personale comparto ruolo professionale - tempo determinato	456.391,40
	BA2310	B.6.B.3) Costo del personale comparto ruolo professionale - altro	-
	<b>BA2320</b>	<b>B.7) Personale del ruolo tecnico</b>	37.483.549,69
	<b>BA2330</b>	<b>B.7.A) Costo del personale dirigente ruolo tecnico</b>	1.655.212,66
	BA2340	B.7.A.1) Costo del personale dirigente ruolo tecnico - tempo indeterminato	1.655.212,66
	BA2350	B.7.A.2) Costo del personale dirigente ruolo tecnico - tempo determinato	-
	BA2360	B.7.A.3) Costo del personale dirigente ruolo tecnico - altro	-
	<b>BA2370</b>	<b>B.7.B) Costo del personale comparto ruolo tecnico</b>	35.828.337,03
	BA2380	B.7.B.1) Costo del personale comparto ruolo tecnico - tempo indeterminato	25.433.504,44
	BA2390	B.7.B.2) Costo del personale comparto ruolo tecnico - tempo determinato	10.394.832,59
	BA2400	B.7.B.3) Costo del personale comparto ruolo tecnico - altro	-
	<b>BA2410</b>	<b>B.8) Personale del ruolo amministrativo</b>	30.205.245,28
	<b>BA2420</b>	<b>B.8.A) Costo del personale dirigente ruolo amministrativo</b>	2.035.033,25
	BA2430	B.8.A.1) Costo del personale dirigente ruolo amministrativo - tempo indeterminato	1.409.152,79
	BA2440	B.8.A.2) Costo del personale dirigente ruolo amministrativo - tempo determinato	625.880,46
	BA2450	B.8.A.3) Costo del personale dirigente ruolo amministrativo - altro	-
	<b>BA2460</b>	<b>B.8.B) Costo del personale comparto ruolo amministrativo</b>	28.170.212,03
	BA2470	B.8.B.1) Costo del personale comparto ruolo amministrativo - tempo indeterminato	20.478.118,96
	BA2480	B.8.B.2) Costo del personale comparto ruolo amministrativo - tempo determinato	926.431,99
	BA2490	B.8.B.3) Costo del personale comparto ruolo amministrativo - altro	6.765.661,08
	<b>BA2500</b>	<b>B.9) Oneri diversi di gestione</b>	4.968.396,16
	<b>BA2510</b>	<b>B.9.A) Imposte e tasse (escluso IRAP e IRES)</b>	1.259.980,94
	<b>BA2520</b>	<b>B.9.B) Perdite su crediti</b>	-
	<b>BA2530</b>	<b>B.9.C) Altri oneri diversi di gestione</b>	3.708.415,22
	BA2540	B.9.C.1) Indennità, rimborso spese e oneri sociali per gli Organi Direttivi e Collegio Sindacale	892.738,65
	BA2550	B.9.C.2) Altri oneri diversi di gestione	2.815.676,57
R	BA2551	B.9.C.3) Altri oneri diversi di gestione da Aziende sanitarie pubbliche della Regione	-
	BA2552	B.9.C.4) Altri oneri diversi di gestione - per Autoassicurazione	-
	<b>BA2560</b>	<b>Totale Ammortamenti</b>	11.998.429,87
	<b>BA2570</b>	<b>B.10) Ammortamenti delle immobilizzazioni immateriali</b>	-
	<b>BA2580</b>	<b>B.11) Ammortamenti delle immobilizzazioni materiali</b>	11.998.429,87
	<b>BA2590</b>	<b>B.11.A) Ammortamento dei fabbricati</b>	4.925.471,33
	BA2600	B.11.A.1) Ammortamenti fabbricati non strumentali (disponibili)	55.403,26
	BA2610	B.11.A.2) Ammortamenti fabbricati strumentali (indisponibili)	4.870.068,07
	<b>BA2620</b>	<b>B.11.B) Ammortamenti delle altre immobilizzazioni materiali</b>	7.072.958,54
	<b>BA2630</b>	<b>B.12) Svalutazione delle immobilizzazioni e dei crediti</b>	1.250.000,00
	<b>BA2640</b>	<b>B.12.A) Svalutazione delle immobilizzazioni immateriali e materiali</b>	-
	<b>BA2650</b>	<b>B.12.B) Svalutazione dei crediti</b>	1.250.000,00
	<b>BA2660</b>	<b>B.13) Variazione delle rimanenze</b>	- 38.840.483,76
	<b>BA2670</b>	<b>B.13.A) Variazione rimanenze sanitarie</b>	- 38.779.834,81
	BA2671	B.13.A.1) Prodotti farmaceutici ed emoderivati	- 37.273.450,99
	BA2672	B.13.A.2) Sangue ed emocomponenti	14.726,95
	BA2673	B.13.A.3) Dispositivi medici	151.972,22
	BA2674	B.13.A.4) Prodotti dietetici	60.379,74
	BA2675	B.13.A.5) Materiali per la profilassi (vaccini)	- 1.693.384,35
	BA2676	B.13.A.6) Prodotti chimici	-
	BA2677	B.13.A.7) Materiali e prodotti per uso veterinario	- 603,35
	BA2678	B.13.A.8) Altri beni e prodotti sanitari	- 39.475,03
	<b>BA2680</b>	<b>B.13.B) Variazione rimanenze non sanitarie</b>	- 60.648,95
	BA2681	B.13.B.1) Prodotti alimentari	78,83
	BA2682	B.13.B.2) Materiali di guardaroba, di pulizia, e di convivenza in genere	- 59.100,76
	BA2683	B.13.B.3) Combustibili, carburanti e lubrificanti	57.127,94
	BA2684	B.13.B.4) Supporti informatici e cancelleria	62.213,75

	BA2685	B.13.B.5) Materiale per la manutenzione	-	473,06
	BA2686	B.13.B.6) Altri beni e prodotti non sanitari	-	120.495,65
	<b>BA2690</b>	<b>B.14) Accantonamenti dell'esercizio</b>		<b>37.731.873,39</b>
	<b>BA2700</b>	<b>B.14.A) Accantonamenti per rischi</b>		<b>11.357.395,13</b>
	BA2710	B.14.A.1) Accantonamenti per cause civili ed oneri processuali		8.870.165,91
	BA2720	B.14.A.2) Accantonamenti per contenzioso personale dipendente		873.823,97
	BA2730	B.14.A.3) Accantonamenti per rischi connessi all'acquisto di prestazioni sanitarie da privato		-
	BA2740	B.14.A.4) Accantonamenti per copertura diretta dei rischi (autoassicurazione)		913.405,25
	BA2741	B.14.A.5) Accantonamenti per franchigia assicurativa		-
	BA2750	B.14.A.6) Altri accantonamenti per rischi		-
	BA2751	B.14.A.7) Accantonamenti per interessi di mora		700.000,00
	<b>BA2760</b>	<b>B.14.B) Accantonamenti per premio di operosità (SUMAI)</b>		<b>1.183.517,93</b>
	<b>BA2770</b>	<b>B.14.C) Accantonamenti per quote inutilizzate di contributi finalizzati e vincolati</b>		<b>6.972.489,73</b>
	BA2771	B.14.C.1) Accantonamenti per quote inutilizzate contributi da Regione e Prov. Aut. per quota F.S. indistinto finalizzato		6.313.312,00
	BA2780	B.14.C.2) Accantonamenti per quote inutilizzate contributi da Regione e Prov. Aut. per quota F.S. vincolato		-
	BA2790	B.14.C.3) Accantonamenti per quote inutilizzate contributi da soggetti pubblici (extra fondo) vincolati		659.177,73
	BA2800	B.14.C.4) Accantonamenti per quote inutilizzate contributi da soggetti pubblici per ricerca		-
	BA2810	B.14.C.5) Accantonamenti per quote inutilizzate contributi vincolati da privati		-
	BA2811	B.14.C.6) Accantonamenti per quote inutilizzate contributi da soggetti privati per ricerca		-
	<b>BA2820</b>	<b>B.14.D) Altri accantonamenti</b>		<b>18.218.470,60</b>
	BA2840	B.14.D.1) Acc. Rinnovi convenzioni MMG/PLS/MCA		5.657.385,89
	BA2850	B.14.D.2) Acc. Rinnovi convenzioni Medici Sumai		771.850,44
	BA2860	B.14.D.3) Acc. Rinnovi contratt.: dirigenza medica		3.790.229,90
	BA2870	B.14.D.4) Acc. Rinnovi contratt.: dirigenza non medica		655.638,49
	BA2880	B.14.D.5) Acc. Rinnovi contratt.: comparto		6.919.681,30
	BA2881	B.14.D.6) Acc. per Trattamento di fine rapporto dipendenti		-
	BA2882	B.14.D.7) Acc. per Trattamenti di quiescenza e simili		-
	BA2883	B.14.D.8) Acc. per Fondi integrativi pensione		-
	BA2884	B.14.D.9) Acc. Incentivi funzioni tecniche art. 113 D.lgs 50/2016		6.240,56
	BA2890	B.14.D.10) Altri accantonamenti		417.444,02
	<b>BZ9999</b>	<b>Totale costi della produzione (B)</b>		<b>2.229.723.788,57</b>
		<b>C) Proventi e oneri finanziari</b>		<b>-</b>
	<b>CA0010</b>	<b>C.1) Interessi attivi</b>		<b>100.000,00</b>
	CA0020	C.1.A) Interessi attivi su c/tesoreria unica		-
	CA0030	C.1.B) Interessi attivi su c/c postali e bancari		-
	CA0040	C.1.C) Altri interessi attivi		100.000,00
	CA0050	C.2) Altri proventi		-
	CA0060	C.2.A) Proventi da partecipazioni		-
	CA0070	C.2.B) Proventi finanziari da crediti iscritti nelle immobilizzazioni		-
	CA0080	C.2.C) Proventi finanziari da titoli iscritti nelle immobilizzazioni		-
	CA0090	C.2.D) Altri proventi finanziari diversi dai precedenti		-
	CA0100	C.2.E) Utili su cambi		-
	CA0110	C.3) Interessi passivi		376.691,53
	CA0120	C.3.A) Interessi passivi su anticipazioni di cassa		-
	CA0130	C.3.B) Interessi passivi su mutui		-
	CA0140	C.3.C) Altri interessi passivi		376.691,53
	CA0150	C.4) Altri oneri		-
	CA0160	C.4.A) Altri oneri finanziari		-
	CA0170	C.4.B) Perdite su cambi		-
	<b>CZ9999</b>	<b>Totale proventi e oneri finanziari (C)</b>		<b>- 276.691,53</b>
		<b>D) Rettifiche di valore di attività finanziarie</b>		<b>-</b>
	DA0010	D.1) Rivalutazioni		-
	DA0020	D.2) Svalutazioni		-
	<b>DZ9999</b>	<b>Totale rettifiche di valore di attività finanziarie (D)</b>		<b>-</b>
		<b>E) Proventi e oneri straordinari</b>		<b>-</b>
	<b>EA0010</b>	<b>E.1) Proventi straordinari</b>		<b>66.483.846,77</b>
	EA0020	E.1.A) Plusvalenze		-
	EA0030	E.1.B) Altri proventi straordinari		66.483.846,77
	EA0040	E.1.B.1) Proventi da donazioni e liberalità diverse		-
	EA0050	E.1.B.2) Sopravvenienze attive		23.389.121,76
	EA0051	E.1.B.2.1) Sopravvenienze attive per quote F.S. vincolato		19.042.824,52
R	EA0060	E.1.B.2.2) Sopravvenienze attive v/Aziende sanitarie pubbliche della Regione		-
	EA0070	E.1.B.2.3) Sopravvenienze attive v/terzi		4.346.297,24
S	EA0080	E.1.B.2.3.A) Sopravvenienze attive v/terzi relative alla mobilità extraregionale		-
	EA0090	E.1.B.2.3.B) Sopravvenienze attive v/terzi relative al personale		-
	EA0100	E.1.B.2.3.C) Sopravvenienze attive v/terzi relative alle convenzioni con medici di base		3.296,00
	EA0110	E.1.B.2.3.D) Sopravvenienze attive v/terzi relative alle convenzioni per la specialistica		46.069,75
	EA0120	E.1.B.2.3.E) Sopravvenienze attive v/terzi relative all'acquisto prestaz. sanitarie da operatori accreditati		22.569,01

	EA0130	E.1.B.2.3.F) Sopravvenienze attive v/terzi relative all'acquisto di beni e servizi	505.486,15
	EA0140	E.1.B.2.3.G) Altre sopravvenienze attive v/terzi	3.768.876,33
	EA0150	<i>E.1.B.3) Insussistenze attive</i>	43.094.725,01
R	EA0160	<i>E.1.B.3.1) Insussistenze attive v/Aziende sanitarie pubbliche della Regione</i>	-
	EA0170	<i>E.1.B.3.2) Insussistenze attive v/terzi</i>	43.094.725,01
S	EA0180	E.1.B.3.2.A) Insussistenze attive v/terzi relative alla mobilità extraregionale	-
	EA0190	E.1.B.3.2.B) Insussistenze attive v/terzi relative al personale	-
	EA0200	E.1.B.3.2.C) Insussistenze attive v/terzi relative alle convenzioni con medici di base	9.048,32
	EA0210	E.1.B.3.2.D) Insussistenze attive v/terzi relative alle convenzioni per la specialistica	-
	EA0220	E.1.B.3.2.E) Insussistenze attive v/terzi relative all'acquisto prestaz. sanitarie da operatori accreditati	685.694,00
	EA0230	E.1.B.3.2.F) Insussistenze attive v/terzi relative all'acquisto di beni e servizi	444.068,91
	EA0240	E.1.B.3.2.G) Altre insussistenze attive v/terzi	41.955.913,78
	EA0250	<i>E.1.B.4) Altri proventi straordinari</i>	-
	<b>EA0260</b>	<b>E.2) Oneri straordinari</b>	5.986.349,07
	<b>EA0270</b>	<b>E.2.A) Minusvalenze</b>	-
	<b>EA0280</b>	<b>E.2.B) Altri oneri straordinari</b>	5.986.349,07
	EA0290	<i>E.2.B.1) Oneri tributari da esercizi precedenti</i>	-
	EA0300	<i>E.2.B.2) Oneri da cause civili ed oneri processuali</i>	837.219,45
	EA0310	<i>E.2.B.3) Sopravvenienze passive</i>	5.013.942,80
R	EA0320	<i>E.2.B.3.1) Sopravvenienze passive v/Aziende sanitarie pubbliche della Regione</i>	178.135,58
R	EA0330	E.2.B.3.1.A) Sopravvenienze passive v/Aziende sanitarie pubbliche relative alla mobilità intraregionale	-
R	EA0340	E.2.B.3.1.B) Altre sopravvenienze passive v/Aziende sanitarie pubbliche della Regione	178.135,58
	EA0350	<i>E.2.B.3.2) Sopravvenienze passive v/terzi</i>	4.835.807,22
S	EA0360	E.2.B.3.2.A) Sopravvenienze passive v/terzi relative alla mobilità extraregionale	-
	EA0370	E.2.B.3.2.B) Sopravvenienze passive v/terzi relative al personale	-
	EA0380	<i>E.2.B.3.2.B.1) Soprav. passive v/terzi relative al personale - dirigenza medica</i>	-
	EA0390	<i>E.2.B.3.2.B.2) Soprav. passive v/terzi relative al personale - dirigenza non medica</i>	-
	EA0400	<i>E.2.B.3.2.B.3) Soprav. passive v/terzi relative al personale - comparto</i>	-
	EA0410	E.2.B.3.2.C) Sopravvenienze passive v/terzi relative alle convenzioni con medici di base	-
	EA0420	E.2.B.3.2.D) Sopravvenienze passive v/terzi relative alle convenzioni per la specialistica	19.875,07
	EA0430	E.2.B.3.2.E) Sopravvenienze passive v/terzi relative all'acquisto prestaz. sanitarie da operatori accreditati	-
	EA0440	E.2.B.3.2.F) Sopravvenienze passive v/terzi relative all'acquisto di beni e servizi	4.738.126,16
	EA0450	E.2.B.3.2.G) Altre sopravvenienze passive v/terzi	77.805,99
	EA0460	<i>E.2.B.4) Insussistenze passive</i>	135.186,82
	EA0461	<i>E.2.B.4.1) Insussistenze passive per quote F.S. vincolato</i>	-
R	EA0470	<i>E.2.B.4.2) Insussistenze passive v/Aziende sanitarie pubbliche della Regione</i>	-
	EA0480	<i>E.2.B.4.3) Insussistenze passive v/terzi</i>	135.186,82
S	EA0490	E.2.B.4.3.A) Insussistenze passive v/terzi relative alla mobilità extraregionale	-
	EA0500	E.2.B.4.3.B) Insussistenze passive v/terzi relative al personale	-
	EA0510	E.2.B.4.3.C) Insussistenze passive v/terzi relative alle convenzioni con medici di base	-
	EA0520	E.2.B.4.3.D) Insussistenze passive v/terzi relative alle convenzioni per la specialistica	-
	EA0530	E.2.B.4.3.E) Insussistenze passive v/terzi relative all'acquisto prestaz. sanitarie da operatori accreditati	-
	EA0540	E.2.B.4.3.F) Insussistenze passive v/terzi relative all'acquisto di beni e servizi	51.770,42
	EA0550	E.2.B.4.3.G) Altre insussistenze passive v/terzi	83.416,40
	EA0560	<i>E.2.B.5) Altri oneri straordinari</i>	-
	<b>EZ9999</b>	<b>Totale proventi e oneri straordinari (E)</b>	60.497.497,70
	<b>XA0000</b>	<b>Risultato prima delle imposte (A - B +/- C +/- D +/- E)</b>	25.949.897,89
		<b>Y) Imposte e tasse</b>	-
	<b>YA0010</b>	<b>Y.1) IRAP</b>	24.710.924,97
	<b>YA0020</b>	<b>Y.1.A) IRAP relativa a personale dipendente</b>	18.776.878,19
	<b>YA0030</b>	<b>Y.1.B) IRAP relativa a collaboratori e personale assimilato a lavoro dipendente</b>	5.897.933,14
	<b>YA0040</b>	<b>Y.1.C) IRAP relativa ad attività di libera professione (intramoenia)</b>	36.113,64
	<b>YA0050</b>	<b>Y.1.D) IRAP relativa ad attività commerciale</b>	-
	<b>YA0060</b>	<b>Y.2) IRES</b>	1.169.997,00
	<b>YA0070</b>	<b>Y.2.A) IRES su attività istituzionale</b>	1.169.997,00
	<b>YA0080</b>	<b>Y.2.B) IRES su attività commerciale</b>	-
	<b>YA0090</b>	<b>Y.3) Accantonamento a F.do Imposte (Accertamenti, condoni, ecc.)</b>	-
	<b>YZ9999</b>	<b>Totale imposte e tasse (Y)</b>	25.880.921,97
	<b b="" zz9999<=""></b>	<b>RISULTATO DI ESERCIZIO</b>	68.975,92

Il Funzionario responsabile dell'area economico-finanziaria

.....

.....

RENDICONTO FINANZIARIO		Importi: Euro	
SCHEMA DI RENDICONTO FINANZIARIO		2021	2020
<b>OPERAZIONI DI GESTIONE REDDITUALE</b>			
(+)	risultato di esercizio	68.976	90.146
	- Voci che non hanno effetto sulla liquidità: costi e ricavi non monetari		
(+)	ammortamenti fabbricati	4.925.471	6.760.529
(+)	ammortamenti altre immobilizzazioni materiali	7.072.959	5.739.791
(+)	ammortamenti immobilizzazioni immateriali		75.274
	<b>Ammortamenti</b>	<b>11.998.430</b>	<b>12.575.594</b>
(-)	Utilizzo finanziamenti per investimenti	-11.944.553	-12.501.881
(-)	Utilizzo fondi riserva: investimenti, incentivi al personale, successioni e donaz., plusvalenze da reinvestire	-40.336	-40.336
	<b>utilizzo contributi in c/capitale e fondi riserva</b>	<b>-11.984.888</b>	<b>-12.542.217</b>
(+)	accantonamenti SUMAI	1.183.518	1.103.450
(-)	pagamenti SUMAI	-1.773.421	-1.738.583
(+)	accantonamenti TFR	0	0
(-)	pagamenti TFR	0	0
	<b>- Premio operosità medici SUMAI + TFR</b>	<b>-589.903</b>	<b>-635.133</b>
(+/-)	Rivalutazioni/svalutazioni di attività finanziarie	0	0
(+)	accantonamenti a fondi svalutazioni	0	0
(-)	utilizzo fondi svalutazioni*	0	0
	<b>- Fondi svalutazione di attività</b>	<b>0</b>	<b>0</b>
(+)	accantonamenti a fondi per rischi e oneri	36.548.355	38.234.221
(-)	utilizzo fondi per rischi e oneri	-69.941.199	-42.380.258
	<b>- Fondo per rischi ed oneri futuri</b>	<b>-33.392.843</b>	<b>-4.146.037</b>
	<b>TOTALE Flusso di CCN della gestione corrente</b>	<b>-33.900.229</b>	<b>-4.657.648</b>
(+/-)	aumento/diminuzione debiti verso regione e provincia autonoma, esclusa la variazione relativa a debiti per acquisto di beni strumentali	-	-
(+/-)	aumento/diminuzione debiti verso comune	299.645	18.590
(+/-)	aumento/diminuzione debiti verso aziende sanitarie pubbliche	-437.934	2.492.546
(+/-)	aumento/diminuzione debiti verso arpa	0	0
(+/-)	aumento/diminuzione debiti verso fornitori	37.878.822	10.354.512
(+/-)	aumento/diminuzione debiti tributari	-1.545.386	1.352.034
(+/-)	aumento/diminuzione debiti verso istituti di previdenza	-2.586.572	-358.120
(+/-)	aumento/diminuzione altri debiti	37.901.738	2.585.431
(+/-)	<b>aumento/diminuzione debiti (escl forn di immob e C/C bancari e istituto tesoriere)</b>	<b>71.510.313</b>	<b>16.444.992</b>
(+/-)	<b>aumento/diminuzione ratei e risconti passivi</b>	<b>0</b>	<b>0</b>
(+/-)	diminuzione/aumento crediti parte corrente v/ stato quote indistinte	0	0
(+/-)	diminuzione/aumento crediti parte corrente v/ stato quote rincolate	0	0
(+/-)	diminuzione/aumento crediti parte corrente v/ Regione per gettito addizionali Irpef e Irap	0	0
(+/-)	diminuzione/aumento crediti parte corrente v/ Regione per partecipazioni regioni a statuto speciale	0	0
(+/-)	diminuzione/aumento crediti parte corrente v/ Regione - rincolate per partecipazioni regioni a statuto speciale	0	0
(+/-)	diminuzione/aumento crediti parte corrente v/ Regione - gettito fiscalità regionale	0	0
(+/-)	diminuzione/aumento crediti parte corrente v/ Regione - altri contributi extrafondi		<b>-1.868.140</b>
(+/-)	diminuzione/aumento crediti parte corrente v/ Regione	-95.855.182	72.150.508
(+/-)	diminuzione/aumento crediti parte corrente v/ Comune	-1.452.049	-755.627
(+/-)	diminuzione/aumento crediti parte corrente v/ Asl-Ao	-76.599.787	380.596
(+/-)	diminuzione/aumento crediti parte corrente v/ ARPA		3.179
(+/-)	diminuzione/aumento crediti parte corrente v/ Erario	535.266	-657.926
(+/-)	diminuzione/aumento crediti parte corrente v/ Altri	1.956.712	-12.049.822
(+/-)	<b>diminuzione/aumento di crediti</b>	<b>-171.415.040</b>	<b>57.202.767</b>
(+/-)	diminuzione/aumento del magazzino	-38.841.484	-6.699.538
(+/-)	diminuzione/aumento di acconti a fornitori per magazzino	0	0
(+/-)	<b>diminuzione/aumento rimanenze</b>	<b>0</b>	<b>-6.699.538</b>
(+/-)	<b>diminuzione/aumento ratei e risconti attivi</b>	<b>0</b>	<b>0</b>
	<b>A - Total A Totale operazioni della gestione reddituale</b>	<b>-133.804.956</b>	<b>62.290.574</b>
<b>ATTIVITÀ DI INVESTIMENTO</b>			
(-)	Acquisto costi di impianto e di ampliamento	0	0
(-)	Acquisto costi di ricerca e sviluppo	0	0
(-)	Acquisto Diritti di brevetto e diritti di utilizzazione delle opere d'ingegno		-75.274
(-)	Acquisto immobilizzazioni immateriali in corso	0	0
(-)	Acquisto altre immobilizzazioni immateriali	0	0
(-)	<b>Acquisto Immobilizzazioni Immateriali</b>	<b>0</b>	<b>-75.274</b>
(+)	Valore netto contabile costi di impianto e di ampliamento dismessi	0	0
(+)	Valore netto contabile costi di ricerca e sviluppo dismessi	0	0
(+)	Valore netto contabile Diritti di brevetto e diritti di utilizzazione delle opere d'ingegno dismessi	0	0
(+)	Valore netto contabile immobilizzazioni immateriali in corso dismesse	0	0
(+)	Valore netto contabile altre immobilizzazioni immateriali dismesse	0	0
(+)	<b>Valore netto contabile Immobilizzazioni Immateriali dismesse</b>	<b>0</b>	<b>0</b>
(-)	Acquisto terreni	0	0
(-)	Acquisto fabbricati	-358.316	-189.115
(-)	Acquisto impianti e macchinari	0	0
(-)	Acquisto attrezzature sanitarie e scientifiche	-8.170.072	-3.074.960



(-)	Acquisto mobili e arredi	-326.646	-253.653
(-)	Acquisto automezzi	-928.786	0
(-)	Acquisto altri beni materiali	-970.939	-656.257
(-)	<b>Acquisto Immobilizzazioni Materiali</b>	<b>-10.754.759</b>	<b>-4.173.986</b>
(+)	Valore netto contabile terreni dismessi	0	0
(+)	Valore netto contabile fabbricati dismessi	0	3.788.644
(+)	Valore netto contabile impianti e macchinari dismessi	0	0
(+)	Valore netto contabile attrezzature sanitarie e scientifiche dismesse	0	0
(+)	Valore netto contabile mobili e arredi dismessi	0	0
(+)	Valore netto contabile automezzi dismessi	0	0
(+)	Valore netto contabile altri beni materiali dismessi	0	0
(+)	<b>Valore netto contabile Immobilizzazioni Materiali dismesse</b>	<b>0</b>	<b>3.788.644</b>
(-)	Acquisto crediti finanziari	0	0
(-)	Acquisto titoli	0	0
(-)	<b>Acquisto Immobilizzazioni Finanziarie</b>	<b>0</b>	<b>0</b>
(+)	Valore netto contabile crediti finanziari dismessi	0	0
(+)	Valore netto contabile titoli dismessi	0	0
(+)	<b>Valore netto contabile Immobilizzazioni Finanziarie dismesse</b>	<b>0</b>	<b>0</b>
(+/-)	<b>Aumento/Diminuzione debiti v/fornitori di immobilizzazioni</b>	<b>-12.333.680</b>	<b>10.200.907</b>
<b>B - Totale attività di investimento</b>		<b>-23.088.440</b>	<b>9.740.290</b>
<b>ATTIVITÀ DI FINANZIAMENTO</b>			
(+)/( )	diminuzione/aumento crediti vs Stato (finanziamenti per investimenti)	0	0
(+)/( )	diminuzione/aumento crediti vs Regione (finanziamenti per investimenti)	-561.165	228.721
(+)/( )	diminuzione/aumento crediti vs Regione (aumento fondo di dotazione)	0	0
(+)/( )	diminuzione/aumento crediti vs Regione (ripiano perdite)	0	0
(+)/( )	diminuzione/aumento crediti vs Regione (copertura debiti al 31.12.2005)	0	0
(+)/( )	<b>Diminuzione/aumento crediti per versamenti a Patrimonio Netto</b>	<b>-561.165</b>	<b>228.721</b>
(+)/( )	<b>Aumento/ diminuzione fondo di dotazione</b>	<b>0</b>	<b>0</b>
(+)	aumento contributi in c/capitale da regione e da altri	430.787	0
(+)/( )	altri aumenti/diminuzioni al patrimonio netto*	-2.316.456	2.803.275
(+)/( )	<b>aumenti/diminuzioni nette contabili al patrimonio netto</b>	<b>-1.885.669</b>	<b>2.803.275</b>
(+)/( )	<b>aumento/diminuzione debiti C/C bancari e istituto tesoriere*</b>	<b>0</b>	<b>0</b>
(+)	assunzione nuovi mutui*	0	0
(-)	mutui quota capitale rimborsata	0	0
<b>C - Totale attività di finanziamento</b>		<b>-2.446.834</b>	<b>3.031.996</b>
<b>FLUSSO DI CASSA COMPLESSIVO (A+B+C)</b>		<b>-159.340.230</b>	<b>75.062.860</b>
<b>Delta liquidità tra inizio e fine esercizio (al netto dei conti bancari passivi)</b>		<b>-159.340.230</b>	<b>75.062.860</b>
<b>Squadratura tra il valore delle disponibilità liquide nello SP e il valore del flusso di cassa complessivo</b>		<b>0</b>	<b>0</b>



**2021**

Bilancio d'esercizio  
al 31 dicembre 2021

**Nota Integrativa**

IL DIRETTORE GENERALE

*Dr.ssa Daniela Faraoni*





# Sommario

PREMESSA.....	7
FATTI RILEVANTI DELL'ESERCIZIO 2021 .....	8
1 Criteri di valutazione adottati per la redazione del bilancio di esercizio .....	12
2. Dati relativi al personale.....	14
2 Illustrazione della movimentazione dei conti patrimoniali.....	21
2.1 Immobilizzazioni materiali e immateriali .....	21
2.2 Immobilizzazioni finanziarie .....	24
2.3 Rimanenze .....	26
2.4 Crediti .....	27
2.5 Attività finanziarie che non costituiscono immobilizzazioni .....	41
2.6 Disponibilità liquide .....	42
2.7 Ratei e risconti attivi.....	42
2.8 Patrimonio netto .....	43
2.9 Fondi per rischi e oneri .....	47
2.9.1 Movimentazioni quota inutilizzata contributi da Regione o P.A. per quota F.S.R. vincolato (PBA160) 50	
2.9.2 Movimentazioni quota inutilizzata contributi vincolati da soggetti pubblici (PBA170) .....	53
2.9.3 Movimentazioni quota inutilizzata contributi per ricerca (PBA180) .....	54
2.9.4 Movimentazioni quota inutilizzata contributi vincolati da privati (PBA190) .....	54
2.10 Trattamento di fine rapporto .....	57
2.11 Debiti .....	58
2.12 Ratei e risconti passivi .....	66
2.13 Conti d'ordine .....	66
3 Illustrazione della movimentazione nel conto economico.....	68
3.1 Contributi in conto esercizio.....	68
.....	69
3.2 Utilizzo fondi per quote inutilizzate contributi finalizzati e vincolati di esercizi precedenti.....	72
3.3 Ricavi per prestazioni sanitarie e sociosanitarie a rilevanza sanitaria – .....	73
3.4 Concorsi, recuperi, rimborsi .....	76



3.5	Compartecipazione alla spesa per prestazioni sanitarie .....	77
3.6	Quota contributi in c/capitale imputata nell'esercizio - .....	77
3.7	Altri ricavi e proventi – .....	78
3.8	Acquisti di beni – .....	79
3.8.1	Assistenza Riabilitativa (BA0680): .....	85
3.8.2	Assistenza ospedaliera (BA0800):.....	86
3.9	Acquisti di servizi non sanitari .....	87
3.10	Manutenzioni e riparazioni.....	88
3.11	Godimento di beni di terzi – .....	89
3.12	Costo del Personale – BA2080.....	90
3.12.1	Costi del personale – ruolo sanitario – BA2090 .....	90
3.12.2	Costi del personale – ruolo professionale – BA02230.....	91
3.12.3	Costi del personale – ruolo tecnico - BA2320.....	92
3.12.4	Costi del personale – ruolo amministrativo - BA2410.....	93
3.12.5	Consistenza e movimentazione dei fondi del personale.....	94
3.13	Oneri diversi di gestione BA2500 .....	95
<b>3.14</b>	Ammortamenti .....	97
3.15	Accantonamenti .....	97
3.16	Proventi e oneri finanziari .....	98
3.16.1	Indice di Tempestività di pagamento – ITP .....	98
3.17	Rettifiche di valore di attività finanziarie .....	99
<b>3.18</b>	proventi e oneri straordinari .....	100
3.19	Imposte e tasse.....	106



# Indice delle tabelle

Tabella 1 - Dettagli e movimentazioni delle immobilizzazioni immateriali.....	21
Tabella 2 - Dettaglio costi di impianto e di ampliamento .....	21
Tabella 3- Dettaglio costi di ricerca e sviluppo.....	21
Tabella 4 - Dettaglio costi di pubblicità .....	21
Tabella 5 - Dettagli e movimentazioni delle immobilizzazioni materiali.....	21
Tabella 6 - Dettaglio altre immobilizzazioni materiali .....	22
Tabella 7 - Dettaglio immobilizzazioni materiali in corso.....	22
Tabella 8 - Movimentazione dei crediti finanziari .....	24
Tabella 9 - Movimentazione del fondo svalutazione dei crediti finanziari.....	24
Tabella 10 - Valore nominale dei crediti finanziari distinti per anno di formazione .....	24
Tabella 11 - Valore netto dei crediti finanziari distinti per scadenza .....	24
Tabella 12 -Dettagli e movimentazioni dei titoli iscritti nelle immobilizzazioni finanziarie .....	25
Tabella 13 -Informativa in merito alle partecipazioni iscritte nelle immobilizzazioni finanziarie.....	25
Tabella 14 -Dettagli e movimentazioni delle partecipazioni iscritte nelle immobilizzazioni finanziarie.....	25
Tabella 15 - Movimentazioni delle rimanenze di beni sanitari e non sanitari .....	26
Tabella 16 – Movimentazioni dei crediti (valore nominale) I Parte .....	27
Tabella 17 – Movimentazioni dei crediti (valore nominale).....	31
Tabella 18 - Movimentazioni del fondo svalutazione crediti – I parte.....	34
Tabella 19 - Movimentazioni del fondo svalutazione crediti – II parte .....	35
Tabella 20 - Valore nominale dei crediti distinti per anno di formazione.....	37
Tabella 21 - Valore nominale dei crediti distinti per anno di formazione- II parte .....	37
Tabella 22 - Valore netto dei crediti per anno di scadenza – I parte .....	38
Tabella 23 - Valore netto dei crediti per anno di scadenza.....	39
Tabella 24 - Dettaglio crediti intraregionali per mobilità (in compensazione e non) e per altre prestazioni .	40
Tabella 25 - Dettagli crediti per incrementi di patrimonio netto .....	40
Tabella 26 - Movimentazioni delle attività finanziarie che non costituiscono immobilizzazioni .....	41
<i>Tabella 27 - Elenco e informativa delle partecipazioni che non costituiscono immobilizzazioni .....</i>	<i>41</i>
Tabella 28 - Dettagli e movimentazioni delle attività finanziarie che non costituiscono immobilizzazioni....	41
Tabella 29 - Movimentazioni delle disponibilità liquide.....	42



Tabella 30 Ratei attivi – Dettaglio a livello di ricavo (codice CE).....	42
Tabella 31 - Risconti attivi – Dettaglio a livello di costo (codice CE) .....	43
Tabella 32 - Consistenza, movimentazioni e utilizzazioni delle poste di patrimonio netto .....	43
Tabella 33 - Dettaglio finanziamenti per investimenti (ultimi 3 esercizi).....	46
Tabella 34 - Dettaglio riserve da plusvalenze da reinvestire.....	47
Tabella 35 - Dettaglio contributi da reinvestire.....	47
Tabella 36 - Consistenza e movimentazione dei fondi rischi e oneri .....	47
Tabella 37 – Dettaglio movimentazioni quota inutilizzata contributi da Regione o P.A. per quota F.S.R. vincolato .....	51
Tabella 38 - Dettaglio movimentazioni quota inutilizzata contributi vincolati da soggetti pubblici (extrafondo).....	53
Tabella 39 – Dettaglio movimentazioni quota inutilizzata contributi per ricerca .....	54
Tabella 40 – Dettaglio movimentazioni quota inutilizzata contributi vincolati da privato .....	54
Tabella 41 - Consistenza e movimentazioni del Trattamento di Fine Rapporto .....	57
Tabella 42 - Consistenza e movimentazioni dei debiti .....	58
Tabella 43 Dettaglio dei debiti per anno di formazione.....	63
Tabella 44 Dettaglio dei debiti per scadenza.....	64
Tabella 45 Dettaglio mutui.....	65
Tabella 46 - Dettaglio debiti intraregionali per mobilità (in compensazione e non) e per altre prestazioni ..	65
Tabella 47 - Ratei passivi – Dettaglio a livello di costo (codice CE) .....	66
Tabella 48 - Risconti passivi – Dettaglio a livello di ricavo (codice CE).....	66
Tabella 49 - Dettagli e movimentazioni dei conti d’ordine .....	66
Tabella 50 Dettagli contributi in conto esercizio.....	69
Tabella 51 Informativa contributi in conto esercizio.....	70
Tabella 52 Dettaglio rettifica contributi in conto esercizio per destinazione ad investimenti.....	71
Tabella 53 - Dettaglio ricavi per prestazioni sanitarie in mobilità .....	74
Tabella 54 - Dettaglio ricavi e costi per prestazioni sanitarie erogate in regime di intramoenia .....	74
Tabella 55 - Dettaglio rimborsi da aziende sanitarie pubbliche della Regione per acquisti di beni.....	75
Tabella 56 - Dettaglio acquisti di beni sanitari per tipologia di distribuzione .....	80
Tabella 57 - Dettaglio acquisti di beni da aziende sanitarie pubbliche .....	80
Tabella 58 - Dettaglio acquisti di servizi sanitari in mobilità .....	81
Tabella 59 - Dettaglio acquisti di servizi sanitari .....	83



Tabella 60 - Dettaglio acquisti di servizi sanitari .....	84
Tabella 61 Dettaglio acquisti di servizi sanitari da privato.....	85
Tabella 62 - Dettaglio acquisti servizi non sanitari .....	87
Tabella 63 - Dettaglio manutenzioni e riparazioni .....	88
Tabella 64 - Dettaglio costi per contratti multiservizio .....	89
Tabella 65 - Dettaglio canoni di leasing.....	89
Tabella 66 - Costi del personale – ruolo sanitario .....	90
Tabella 67 - Costi del personale – ruolo professionale .....	91
Tabella 68 - Costi del personale – ruolo tecnico .....	92
Tabella 69 - Costi del personale – ruolo amministrativo.....	93
Tabella 70 Consistenza e movimentazione dei fondi del personale.....	94
Tabella 71 - Dettaglio oneri diversi di gestione .....	95
Tabella 72 - Dettaglio accantonamenti .....	97



## PREMESSA

---

Il Bilancio 2021 e la Nota Integrativa sono redatti, in prima istanza, in conformità alla nota dell'Assessorato della Salute prot./Dip.5/n. 31857 del 23/06/2022 *“Direttiva per la chiusura dei bilanci di esercizio 2021 delle aziende sanitarie pubbliche regionali”* con la quale sono state impartite le indicazioni per la predisposizione del documento contabile. Si enumerano di seguito le più significative:

- l'invito a procedere all'adozione del bilancio d'esercizio 2021 entro la data del 30/06/2022;
- il riferimento alle quote di contributi di Fondo Sanitario Indistinto e Vincolato (voci CE AA0030 e AA0040) e di *Payback* **assegnate in sede di negoziazione per l'anno 2021 nelle more dell'assegnazione definitiva subordinata alle determinazioni ministeriali in corso di definizione;**
- Il riferimento, per la mobilità attiva e passiva (cd. “Tabella A”), alla “Tabella A – consuntivo 2021 definitiva trasmessa in allegato alla nota prot. 31857 del 23 giugno 2022;
- la specifica di tutti i costi sostenuti al 31 dicembre 2021 per la gestione dell'emergenza COVID-rilevati sulla base delle indicazioni contabili contenute nelle linee guida regionali di cui alla nota prot. 16543 del 27 marzo 2020, da includere nel modello CE Consuntivo 2020 e nel CE “COV20”;
- l'inserimento in NSIS dei modelli CE, SP ed LA 2021 entro il termine del 15/07/2021.

Con successiva nota dell'Assessorato della Salute prot./Dip. 5/n. 37515 del 03/08/2022 si è provveduto, come da direttive, all'aggiornamento dei documenti contabili alla luce dell'assegnazione delle risorse di FSR 2021 indistinto, finalizzato, vincolato e dei contributi emergenziali di cui al D.A. n. 714 del 4 agosto 2022 e poi ancora ad un ulteriore aggiornamento come da nota Prot. 5°/Dip./41161 del 8 settembre 2022 ancorchè nelle more dell'adozione e della conseguente pubblicazione del formale decreto di assegnazione in rettifica del D.A. 714/2022 .

In relazione all'emergenza COVID, si segnala, sin da adesso, quanto la stessa abbia fortemente condizionato, anche nell'anno 2021, la programmazione sanitaria, accadimento che ha comportato, altresì, un aumento considerevole di fatti gestionali da contabilizzare nell'anno a causa degli interventi posti in essere dall'azienda. Detti fatti hanno costituito oggetto di evidenza contabile e risultano, pertanto, inseriti nel Modello CE Covid.

Nel suddetto documento sono stati inseriti fra i ricavi i contributi finalizzati di competenza 2021 previsti nei vari decreti emergenziali ripartiti alle Aziende dell'isola con i seguenti DA:

- n. 1204 per personale mezzi di soccorso;
- n. 1205 per incremento fondo personale infermieristico;
- n. 1206 per incremento fondo per indennità personale infermieristico PLS;
- n. 1207 per Assistenza domiciliare integrata;
- n. 1208 per prestazioni aggiuntive al personale per somministrazione vaccini;
- n. 1209 per reclutamento professionisti sanitari e assistenti sociali;
- n. 1201 per reclutamento straordinario psicologi per servizi di NPJA
- n. 1124 per personale infermieristico
- n. 1125 per copertura vaccinale;
- n. 1126 per misure urgenti connesse all'emergenza Covid;
- n. 1127 per tamponi antigenici rapidi da parte di MMG e PLS;
- n. 1288 per sicurezza negli ambienti e luoghi di lavoro;
- n. 1367 per personale ospedaliero



cui si aggiungono i contributi finalizzati accantonati al 31/12/2020. Nell'anno 2021 grazie alla flessibilità ottenuta dal Ministero è stato possibile registrare l'integrale utilizzo delle risorse assegnate a copertura dei costi affrontati per la gestione emergenziale a prescindere dalla finalizzazione evidenziata *ab origine* al momento dell'assegnazione.

Quanto sopra ha comportato l'assenza di accantonamenti finalizzati nell'anno 2021.

## FATTI RILEVANTI DELL'ESERCIZIO 2021

---

Il fatto di maggiore rilievo da segnalare, che ha visto l'Azienda protagonista nell'adozione di una serie di interventi, è stato determinato, anche nel 2021, dall'emergenza di sanità pubblica dovuta alla diffusione del coronavirus. Tale pandemia, iniziata già nel 2020, ha condotto all'adozione di una serie di provvedimenti cautelativi a causa della facilità con la quale il virus si diffonde. In particolare sono state messe in atto misure orientate alla cura ed alla prevenzione del contagio fra le quali si indicano le più significative:

- screening sierologico post vaccinale ad 1 – 6 - 12 mesi dal completamento del ciclo primario al personale dipendente per un totale di circa 13000 test eseguiti;
  - sorveglianza sanitaria con tamponi molecolari a cadenza differenziata per tipologie di attività e rischio Covid correlato (a dieci-quindici-ventuno giorni) circa 85000 tamponi molecolari eseguiti;
  - attività di sorveglianza sanitaria rivolta alle scuole secondarie della provincia di Palermo, circa 550 tamponi antigenici rapidi;
  - attività di sorveglianza sanitaria sierologica e con tamponi antigenici rapidi presso il Tribunale di Palermo Circa 1000 tamponi antigenici rapidi;
  - attività di contact -tracing in collaborazione con l'esercito nel contesto del progetto ATHENA eseguendo tamponi antigenici rapidi presso le scuole della provincia di Palermo , circa 1800 tamponi antigenici rapidi;
  - attività di formazione rivolta agli operatori delle RSA sulle modalità di vestizione e svestizione per la riduzione del rischio di contagio;
  - screening a dieci giorni dei soggetti non vaccinati perché esenti.
  - attività di screening al personale delle pubbliche amministrazioni (Comune di Palermo- Banca d'Italia- Arma dei Carabinieri –ARPA- Città metropolitana)
- al fine di consentire una diagnosi precoce dell'infezione.
- assunzione del personale di cui alla seguente tabella



<b>ANNO 2021</b>	
CO.CO.CO Emergenza Covid in servizio al 31/12/2021	
MEDICI	73
COLL. AMMINISTRATIVI	49
COLL. PROFESSIONALE INGEGNERI	50
ASSISTENTI TECNICI	337
ASSISTENTI AMMINISTRATIVI	195
ASSISTENTI SOCIALI	21
EDUCATORI PROFESSIONALI	21
TOTALE	746
CO.CO.CO PROTEZIONE CIVILE Emergenza Covid in servizio al 31/12/2021	
MEDICI	2
INFERMIERI	1
ASS. SANITARIO	1
T.PALL.	12
AMMINISTRATIVI	30
TOTALE	46
LIBERO PROFESSIONALI Emergenza Covid in servizio al 31/12/2021	
MEDICI	75
BIOLOGI	42
ODONTOIATRI	8
PSICOLOGI	19
PSICOTERAPEUTICI	16
TOTALE	46

attivazione di :

- 6 diversi Hub Vaccinali, Cefalù, Misilmeri, Bagheria, Centro Commerciale Poseidon Carini, Centro Commerciale La Torre, Villa Delle Ginestre;
- 6 centri vaccinali presso i comuni di Corleone, Petralia, Cinisi, Partinico, Lercara, Termini Imerese;
- centri vaccinali presso le guardie mediche;
- drive-in per l'effettuazione dei tamponi presso PTA Casa del Sole e PTA Guadagna;
- punti vaccinali presso ambulatori MMG e Farmacie accreditate.
- vaccinazione di prossimità itinerante con il supporto dell'esercito;
- vaccinazione presso RSA
- drive-in itineranti per effettuazione tamponi nei comuni;

Sono stati effettuati una serie di lavori e di acquisti fra i quali si enumerano:

- lavori manutenzione straordinaria padiglione 8 pte casa del sole da cedere in uso al 118 seus per postazione sanificazione ambulanze - emergenza covid;



- lavori di adeguamento locali da adibire a polo di distribuzione farmaceutico sito in via Colombo nel comune di Partinico;
- trasferimento farmacia territoriale da PO Civico Partinico a sede via Benevento in Partinico;
- riqualificazione impianti gas di degenze a terapia intensiva per emergenza covid-19 - gas medicinali ossigeno - aria - vuoto per i reparti di rianimazione PO Partinico e adeguamento covid dei presidi ospedalieri dell'Asp di Palermo;
- lavori di manutenzione straordinaria per la realizzazione di un reparto di malattie infettive e di terapia intensiva infetti a pressione negativa composto da n. 14 posti letto al piano primo e da n.14 posti letto al piano secondo e per la realizzazione del sistema di trattamento delle acque reflue del PO Civico Partinico – covid hospital;
- lavori manutenzione straordinaria imp.to climatizzazione laboratorio analisi tamponi covid 1° piano pta biondo via g. la loggia, 5 - Palermo.
- acquisti di attrezzature sia ospedaliere (testa-letto, letti, respiratori, etc.), che di protezione individuale (DPI - tute, mascherine, guanti etc – in via sussidiaria rispetto alle forniture della protezione civile);
- - potenziamento delle USCA

#### **Criteri generali di formazione del bilancio di esercizio**

Il bilancio di esercizio è costituito dallo stato patrimoniale, dal conto economico, dal rendiconto finanziario e dalla presente nota integrativa, ed è corredato dalla relazione sulla gestione. Esso è stato predisposto secondo le disposizioni del D.Lgs.118/2011 del Codice Civile e dei Principi Contabili Nazionali (OIC), fatte salve le deroghe espressamente previste dal D.Lgs.118/2011 e s.m.i.

La presente nota integrativa, in particolare, contiene tutte le informazioni richieste dal D.Lgs.118/2011 e s.m.i., nonché tutte le informazioni supplementari, anche se non specificamente richieste da disposizioni di legge, ritenute necessarie a dare una rappresentazione veritiera e corretta dei fatti aziendali in ottemperanza al postulato della chiarezza del bilancio.

Lo stato patrimoniale, il conto economico, il rendiconto finanziario e la nota integrativa sono stati predisposti in euro.

#### **Eventuali deroghe all'applicazione di disposizioni di legge:**

Non si sono verificati casi eccezionali che impongono di derogare alle disposizioni di legge.

#### **Eventuali deroghe al principio di continuità di applicazione dei criteri di valutazione**

I criteri utilizzati nella formazione del bilancio non si discostano dai medesimi utilizzati per la formazione del bilancio del precedente esercizio, in particolare nelle valutazioni e nella continuità dei medesimi principi.

#### **Eventuali casi di non comparabilità delle voci rispetto all'esercizio precedente**



Tutte le voci relative allo stato patrimoniale, al conto economico e al rendiconto finanziario dell'esercizio precedente sono comparabili con quelle del presente esercizio in quanto si è proceduto alla riclassifica delle stesse alla luce dei nuovi modelli come da DM del 24/05/2019 e da ddg 1939 del 21/10/2019.

**Altre informazioni di carattere generale, relative alla conversione dei valori**

Nel corso dell'esercizio non sono state effettuate conversioni di voci di bilancio espresse all'origine in moneta diversa dall'Euro.



## 1 CRITERI DI VALUTAZIONE ADOTTATI PER LA REDAZIONE DEL BILANCIO DI ESERCIZIO

---

Il bilancio di esercizio è lo strumento di informazione patrimoniale, finanziaria ed economica dell'azienda sanitaria. Perché possa svolgere tale funzione, il bilancio è stato redatto con chiarezza, così da rappresentare in modo veritiero e corretto la situazione patrimoniale e finanziaria dell'azienda e il risultato economico dell'esercizio.

Le caratteristiche sopra menzionate sono state assicurate, laddove necessario, dall'inserimento di informazioni complementari. Se vi è stata deroga alle disposizioni di legge, essa è stata motivata e ne sono stati esplicitati gli effetti sulla situazione patrimoniale, finanziaria ed economica dell'azienda nella presente nota integrativa.

La valutazione delle voci di bilancio è stata fatta ispirandosi ai principi di prudenza e competenza, tenendo conto della funzione economica dell'elemento attivo e passivo considerato e nella prospettiva della continuazione dell'attività.

L'applicazione del principio di prudenza ha comportato la valutazione individuale degli elementi componenti le singole poste o voci delle attività o passività, per evitare compensi tra perdite che dovevano essere riconosciute e utili da non riconoscere in quanto non realizzati.

In ottemperanza al principio di competenza, l'effetto delle operazioni e degli altri eventi è stato rilevato contabilmente e attribuito all'esercizio al quale tali operazioni ed eventi si riferiscono, e non a quello in cui si concretizzano i relativi movimenti di numerario (incassi e pagamenti).

I criteri di valutazione adottati sono sintetizzati nella tabella che segue.

<b>Posta di bilancio</b>	<b>Criterio di valutazione</b>
Immobilizzazioni immateriali	<p>Sono iscritte al costo di acquisto o di produzione, inclusi i costi accessori e l'IVA in quanto non detraibile. Sono esposte in bilancio al netto degli ammortamenti effettuati nel corso degli esercizi.</p> <p>Le aliquote di ammortamento sono quelle stabilite dal D.A. n. 24469 del 28 gennaio 1998, in applicazione della normativa fiscale vigente (D.M. 31 dicembre 1998, gruppo XXI: servizi sanitari), nonché quelle di cui all'art. 29, comma 2, del Dlg.vo 118/2011 e successive modifiche ed integrazioni.</p> <p>Tra le immobilizzazioni non risultano costi di impianto e di ampliamento, di ricerca e sviluppo la cui iscrizione prevede il consenso del collegio sindacale.</p>
Immobilizzazioni materiali	<p>Sono iscritte al costo di acquisto o di produzione, inclusi i costi accessori e l'IVA in quanto non detraibile. Sono esposte in bilancio al netto dei relativi fondi di ammortamento.</p> <p>Le aliquote di ammortamento sono quelle stabilite dal D.A. n. 24469 del 28 gennaio 1998, in applicazione della normativa fiscale vigente (D.M. 31 dicembre 1998, gruppo XXI: servizi sanitari), nonché quelle di cui all'art. 29, comma 2, del Dlg.vo 118/2011 e successive modifiche ed integrazioni.</p> <p>I costi di manutenzione e riparazione che non rivestono carattere incrementativo del valore e/o della funzionalità dei beni sono addebitati al conto economico dell'esercizio in cui sono sostenuti. Le spese di manutenzione e riparazione aventi natura incrementativa sono imputate all'attivo patrimoniale e, successivamente, ammortizzate. Le immobilizzazioni che, alla fine dell'esercizio, presentano un valore durevolmente inferiore rispetto al residuo costo da</p>

	ammortizzare vengono iscritte a tale minor valore. Questo non viene mantenuto se negli esercizi successivi vengono meno le ragioni della svalutazione effettuata. Le immobilizzazioni materiali detenute in base a contratti di leasing finanziario vengono contabilizzate secondo quanto previsto dalla vigente normativa italiana, la quale prevede l'addebito a conto economico per competenza dei canoni, l'indicazione dell'impegno per canoni a scadere nei conti d'ordine e l'inserimento del cespite tra le immobilizzazioni solo all'atto del riscatto.
Titoli	Sono iscritti al minor valore tra il prezzo d'acquisto e quanto è possibile realizzare sulla base dell'andamento del mercato.
Partecipazioni	Sono iscritte al costo di acquisto o di sottoscrizione, eventualmente rettificato per riflettere perdite permanenti di valore. Tale minor valore non verrà mantenuto negli esercizi successivi qualora vengano meno le ragioni della svalutazione effettuata.
Rimanenze	il valore è calcolato con il metodo della media ponderata.
Crediti	Sono esposti al presumibile valore di realizzo. L'adeguamento del valore nominale dei crediti al valore presunto di realizzo è ottenuto mediante apposito fondo al fine di tener conto dei rischi di inesigibilità.
Disponibilità liquide	Sono iscritte in bilancio al loro valore nominale.
Ratei e risconti	Sono determinati in proporzione al periodo temporale di competenza del costo o del ricavo comune a due o più esercizi.
Patrimonio netto	I contributi per ripiano perdite sono rilevati con le modalità previste dal D.Lgs. 118/2011 e s.m.i., nonché dai successivi decreti ministeriali di attuazione. I contributi in conto capitale sono rilevati con le modalità previste dal D.Lgs. 118/2011 e s.m.i., nonché dai successivi decreti ministeriali di attuazione. Per i beni di primo conferimento, la sterilizzazione degli ammortamenti avviene mediante storno a conto economico di quote della voce di Patrimonio Netto "Finanziamenti per beni di prima dotazione".
Fondi per rischi e oneri	I fondi per rischi e oneri sono costituiti da accantonamenti effettuati allo scopo di coprire perdite o debiti di natura determinata e di esistenza certa o probabile, che alla data di chiusura dell'esercizio sono però indeterminati nell'ammontare e/o nella data di sopravvenienza.
Premio operosità Medici SUMAI	È determinato secondo le norme e disposizioni contenute nella Convenzione Unica Nazionale che regolano la determinazione del premio di operosità dei medici SUMAI.
TFR	Non è previsto per i dipendenti di ruolo, in quanto per legge assicurati in materia di quiescenza presso l'apposita gestione dell'I.N.P.D.A.P.. Per alcune categorie di dipendenti (a tempo determinato) assunti con contratto assoggettato a contribuzione I.N.P.S., il fondo in oggetto - calcolato in conformità alle disposizioni vigenti - comprende le indennità da corrispondere al personale dipendente alla cessazione del rapporto di lavoro.
Debiti	Sono rilevati al loro valore nominale.
Ricavi e costi	Sono rilevati secondo i principi della prudenza e della competenza economica, anche mediante l'iscrizione dei relativi ratei e risconti.
Imposte sul reddito	Sono determinate secondo le norme e le aliquote vigenti
Conti d'ordine	Impegni e garanzie sono indicati nei conti d'ordine al loro valore contrattuale residuo. I beni di terzi sono indicati nei conti d'ordine in base al loro valore di mercato al momento dell'ingresso in azienda.



## 2. DATI RELATIVI AL PERSONALE

---





Dati sull'occupazione al 31/12/2021									
Personale dipendente (*) (conto annuale)									
Tipologia di personale	Personale al 31/12/2020	di cui Personale Part Time al 31/12/2020	Personale al 31/12/2021	di cui Personale Part Time al 31/12/2021	Numero Mensilità	Totale spese a carattere stipendiale	Totale Spese Accessorie	Oneri Sociali	TOTALE
<b>RUOLO SANITARIO</b>	2.735	29	2.459	26	29.522	93.165.256	38.239.553	46.654.007	178.058.816
Dirigenza	1.038	-	1.020	1	12.661	51.863.507	32.240.316	28.443.127	112.546.950
- Medico - veterinaria	887	-	876		10.860	44.749.041	29.129.211	3.936.845	77.815.097
- Sanitaria	151	-	144	1	1.801	7.114.466	3.111.105	839.998	11.065.569
Comparto	1.697	29	1.439	25	16.861	41.301.749	5.999.237	18.210.880	65.511.866
- Categoria Ds	14		9		134	381.523	54.180	167.746	603.449
- Categoria D	1.663	29	1.416	25	16.578	40.573.336	5.907.340	17.895.060	64.375.736
- Categoria C	16		12		122	290.332	31.889	124.055	446.276
- Categoria Bs	4		2		27	56.558	5.828	24.019	86.405
<b>RUOLO PROFESSIONALE</b>	9	-	8	-	102	399.391	102.092	193.071	694.554
Dirigenza	9		8		102	399.391	102.092	193.071	694.554
Livello dirigenziale	-	-	-	-	-	-	-	0	0
Comparto	-	-	-	-	-	-	-	0	0
- Categoria D	-	-	-	-	-	-	-	0	0
<b>RUOLO TECNICO</b>	577	6	765	6	7.966	15.685.679	2.113.931	6.746.052	24.545.662
Dirigenza	15	-	16	-	185	722.795	174.941	340.242	1.237.978
Livello dirigenziale									
Comparto	562	6	749	6	7.781	14.962.884	1.938.990	6.405.810	23.307.684
- Categoria Ds	3		2		33	92.700	6.112	37.450	136.262
- Categoria D	90	4	86	4	1.053	2.574.072	55.151	996.476	3.625.699
- Categoria C	3	-	5		60	126.140	4.385	49.469	179.994
- Categoria Bs	170	-	259		3.148	6.014.928	1.163.642	2.720.678	9.899.248
- Categoria B	246	1	352	1	2.904	5.154.185	587.877	2.176.241	7.918.303
- Categoria A	50	1	45	1	584	1.000.859	121.823	425.496	1.548.178
<b>RUOLO AMMINISTRATIVO</b>	517	12	557	12	5.941	12.534.872	996.738	5.128.480	18.660.090
Dirigenza	10	-	23		115	561.725	127.503	261.217	950.445
Livello dirigenziale									
Comparto	507	12	534	12	5.826	11.973.147	869.235	4.867.263	17.709.645
- Categoria Ds	17	2	14	2	175	494.418	33.268	199.993	727.679
- Categoria D	96	4	87	4	1.077	2.741.472	171.570	1.104.043	4.017.085
- Categoria C	96	3	83	3	1.032	2.410.804	239.811	1.004.583	3.655.198
- Categoria Bs	1		1		12	24.679	6.097	11.664	42.440
- Categoria B	277	3	332	3	3.303	5.911.733	378.391	2.383.957	8.674.081
- Categoria A	20		17		227	390.041	40.098	163.023	593.162
					43.531	121.785.198	41.452.314	58.721.610	221.959.122

(\*) E' necessario comprendere anche il personale dipendente del comparto a tempo determinato che però è rilevato nella Tabella 2 del conto annuale con diverso criterio (uomini - anno) vedi apposita tabella



Dati sull'occupazione al 31/12/2021									
Personale dipendente Tempo determinato									
Tipologia di personale	Personale al 31/12/2020	di cui Personale Part Time al 31/12/2020	Personale al 31/12/2021	di cui Personale Part Time al 31/12/2021	Numero Mensilità	Totale spese a carattere stipendiale	Totale Spese Accessorie	Oneri Sociali	TOTALE
<b>RUOLO SANITARIO</b>	252	-	422	15	4.821	13.241.217	2.445.529	6.228.343	21.915.089
Dirigenza	58	-	133	15	1.551	5.695.191	714.910	2.964.451	9.374.551
- Medico - veterinaria	50		73	5	856	868.803	36.384	790.010	1.695.197
- Sanitaria	8		60	10	695	4.826.388	678.526	2.174.441	7.679.354
Comparto	194	-	289	-	3.270	7.546.026	1.730.620	3.263.892	12.540.537
- Categoria Ds									0
- Categoria D	194		289		3.270	7.546.026	1.730.620	3.263.892	12.540.537
- Categoria C									0
- Categoria Bs									0
<b>RUOLO PROFESSIONALE</b>	3	-	14	-	145	231.381	106.371	119.741	457.493
Dirigenza	3		10		115	174.714	102.223	95.719	372.656
Livello dirigenziale									
Comparto	-	-	4	-	30	56.667	4.148	24.022	84.837
- Categoria D			4		30	56.667	4.148	24.022	84.837
<b>RUOLO TECNICO</b>	38	-	316	-	3.319	6.429.840	1.506.732	2.557.259	10.493.832
Dirigenza									
Livello dirigenziale									
Comparto	38	-	316	-	3.319	6.429.840	1.506.732	2.557.259	10.493.832
- Categoria Ds									0
- Categoria D									0
- Categoria C	38		69		723	1.400.655	328.222	557.065	2.285.942
- Categoria Bs			247		2.596	5.029.185	1.178.511	2.000.194	8.207.890
- Categoria B						-	-	-	0
- Categoria A						-	-	-	0
<b>RUOLO AMMINISTRATIVO</b>	415	-	156	2	1.228	645.454	363.385	236.119	1.432.810
Dirigenza	5		3		19	353.986	363.385	126.828	844.199
Livello dirigenziale									
Comparto	410	-	153	2	1.209	291.468	-	109.291	588.611
- Categoria Ds						-	-	-	0
- Categoria D			43		129	31.100	1.162	11.661	43.923
- Categoria C			2		24	5.786	23.737	2.170	31.693
- Categoria Bs	410		99	2	981	236.501	154.769	88.680	479.950
- Categoria B			9		75	18.081	8.184	6.780	33.046
- Categoria A									0
(*) E' necessario comprendere anche il personale dipendente del comparto a tempo determinato che però è rilevato nella Tabella 2 del conto annuale con diverso criterio (uomini - anno)									



Dati sull'occupazione al 31/12/2021									
Personale dipendente (*) (conto annuale)									
Tipologia di personale	Personale al 31/12/2020	di cui Personale Part Time al 31/12/2020	Personale al 31/12/2021	di cui Personale Part Time al 31/12/2021	Numero Mensilità	Totale spese a carattere stipendiale	Totale Spese Accessorie	Oneri Sociali	TOTALE
<b>RUOLO SANITARIO</b>	2.987	29	2.881	41	34.343	106.406.473	40.685.082	29.216.065	176.307.620
Dirigenza	1.096	-	1.153	16	14.212	57.558.698	32.955.226	7.741.294	98.255.217
- Medico - veterinaria	937	-	949	5	11.716	45.617.844	29.165.595	4.726.855	79.510.294
- Sanitaria	159	-	204	11	2.496	11.940.854	3.789.631	3.014.439	18.744.923
Comparto	1.891	29	1.728	25	20.131	48.847.775	7.729.857	21.474.771	78.052.403
- Categoria Ds	14	-	9	-	134	381.523	54.180	167.746	603.449
- Categoria D	1.857	29	1.705	25	19.848	48.119.362	7.637.960	21.158.952	76.916.274
- Categoria C	16	-	12	-	122	290.332	31.889	124.055	446.276
- Categoria Bs	4	-	2	-	27	56.558	5.828	24.019	86.405
<b>RUOLO PROFESSIONALE</b>	12	-	18	-	217	574.105	204.315	312.812	1.091.232
Dirigenza	12	-	18	-	217	574.105	204.315	288.790	1.067.210
Livello dirigenziale									0
Comparto	-	-	-	-	-	-	-	24.022	24.022
- Categoria D								24.022	24.022
<b>RUOLO TECNICO</b>	615	6	1.081	6	11.285	22.115.519	3.620.663	9.303.311	35.039.494
Dirigenza	15	-	16	-	185	722.795	174.941	340.242	1.237.978
Livello dirigenziale									
Comparto	600	6	1.065	6	11.100	21.392.724	3.445.722	8.963.069	33.801.516
- Categoria Ds	3	-	2	-	33	92.700	6.112	37.450	136.262
- Categoria D	90	4	86	4	1.053	2.574.072	55.151	996.476	3.625.699
- Categoria C	41	-	74	-	783	1.526.795	332.607	606.534	2.465.936
- Categoria Bs	170	-	506	-	5.744	11.044.113	2.342.153	4.720.872	18.107.138
- Categoria B	246	1	352	1	2.904	5.154.185	587.877	2.176.241	7.918.303
- Categoria A	50	1	45	1	584	1.000.859	121.823	425.496	1.548.178
<b>RUOLO AMMINISTRATIVO</b>	932	12	713	14	7.169	13.180.326	1.547.975	5.364.599	20.092.900
Dirigenza	15	-	26	-	134	915.711	490.888	388.045	1.794.644
Livello dirigenziale									
Comparto	917	12	687	14	7.035	12.264.615	1.057.087	4.976.554	18.298.256
- Categoria Ds	17	2	14	2	175	494.418	33.268	199.993	727.679
- Categoria D	96	4	130	4	1.206	2.772.572	172.732	1.115.704	4.061.008
- Categoria C	96	3	85	3	1.056	2.416.590	263.548	1.006.753	3.686.891
- Categoria Bs	411	-	100	2	993	261.180	160.866	100.344	522.390
- Categoria B	277	3	341	3	3.378	5.929.814	386.575	2.390.737	8.707.126
- Categoria A	20	-	17	-	227	390.041	40.098	163.023	593.162

(\*) E' necessario comprendere anche il personale dipendente del comparto a tempo determinato che però è rilevato nella Tabella 2 del conto annuale con diverso criterio (uomini - anno) vedi apposita tabella



Dati sull'occupazione al 31/12/2021				
Personale dipendente (conto annuale)				
Tipologia di personale	Personale in comando al 31/12/2020 ad altri enti	Personale in comando al 31/12/2020 da altri enti	Personale in comando al 31/12/2021 ad altri enti	Personale in comando al 31/12/2021 da altri enti
<b>RUOLO SANITARIO</b>	14	31	7	20
Dirigenza	11	8	5	9
- Medico - veterinaria	9	7	4	9
- Sanitaria	2	1	1	0
Comparto	3	23	2	11
- Categoria Ds				
- Categoria D	3	23	2	11
- Categoria C				
- Categoria Bs				
<b>RUOLO PROFESSIONALE</b>	-	2	-	-
Dirigenza		2		
Livello dirigenziale				
Comparto	-	-	-	-
- Categoria D				
<b>RUOLO TECNICO</b>	6	4	1	18
Dirigenza		0		
Livello dirigenziale				
Comparto	6	4	1	18
- Categoria Ds				
- Categoria D	1		1	
- Categoria C				
- Categoria Bs	4	2		15
- Categoria B		2		2
- Categoria A	1			1
<b>RUOLO AMMINISTRATIVO</b>	3	1	1	2
Dirigenza	1			
Livello dirigenziale				
Comparto	2	1	1	2
- Categoria Ds	1		1	
- Categoria D		1		1
- Categoria C				
- Categoria Bs				
- Categoria B				
- Categoria A	1			1



<b>Personale universitario (conto annuale T1B)</b>				
<b>Tipologia di personale</b>	<b>Personale al 31/12/2020</b>	<b>di cui Personale a tempo parziale al 31/12/2020</b>	<b>Personale al 31/12/2021</b>	<b>di cui Personale a tempo parziale al 31/12/2021</b>
<b>RUOLO SANITARIO</b>				
Dirigenza				
Comparto				
<b>RUOLO PROFESSIONALE</b>				
Dirigenza				
Comparto				
<b>RUOLO TECNICO</b>				
Dirigenza				
Comparto				
<b>RUOLO AMMINISTRATIVO</b>				
Dirigenza				
Comparto				

PERSONALE CON ALTRO CONTRATTO-FORMAZIONE LAVORO (Conto Annuale T2)		
Tipologia di personale	uomini-anno anno 2020	uomini-anno anno 2021
<b>RUOLO SANITARIO</b>		
Dirigenza		
- Medico-Veterinaria		
- Sanitaria non medica		
Comparto		
<b>RUOLO PROFESSIONALE</b>		
Dirigenza		
Comparto		
<b>RUOLO TECNICO</b>		
Dirigenza		
Comparto		
<b>RUOLO AMMINISTRATIVO</b>		
Dirigenza		
Comparto		
PERSONALE CON ALTRO CONTRATTO-CONTRATTO DI SOMMINISTRAZIONE (Conto Annuale T2)		
Tipologia di personale	uomini-anno anno 2020	uomini-anno anno 2021
<b>RUOLO SANITARIO</b>		
Dirigenza		
- Medico-Veterinaria		
- Sanitaria non medica		
Comparto		
<b>RUOLO PROFESSIONALE</b>		
Dirigenza		
Comparto		
<b>RUOLO TECNICO</b>		
Dirigenza		
Comparto		
<b>RUOLO AMMINISTRATIVO</b>		
Dirigenza		
Comparto		
PERSONALE CON ALTRO CON TRATTO-LSU (Annuale T2)		
Tipologia di personale	uomini-anno anno 2020	uomini-anno anno 2021
<b>RUOLO SANITARIO</b>	0	0
Dirigenza	0	0
- Medico-Veterinaria		
- Sanitaria non m edica		
Comparto		
<b>RUOLO PROFESSIONALE</b>	0	0
Dirigenza		
Comparto		
<b>RUOLO TECNICO</b>	0	0
Dirigenza		
Comparto		
<b>RUOLO AMMINISTRATIVO</b>	0	0
Dirigenza		
Comparto		
PERSONALE IN CONVENZIONE (FLS 12 quadro E per MMG e PLS)		
Tipologia di personale	Personale al 31/12/2020	Personale al 31/12/2021
<b>MEDICINA DI BASE</b>		
MMG	911	913
PLS	183	173
Continuità assistenziale	420	704
Altro: Medicina dei servizi	13	11
Altro: Personale in convenzione impegnato nei PTE	17	17
Altro: Personale SUES 118	20	97



## 2 ILLUSTRAZIONE DELLA MOVIMENTAZIONE DEI CONTI PATRIMONIALI

### 2.1 IMMOBILIZZAZIONI MATERIALI E IMMATERIALI

CODICE MOD. SP	IMMOBILIZZAZIONI IMMATERIALI	ESERCIZI PRECEDENTI				MOVIMENTI DELL'ESERCIZIO							Valore Netto Contabile		
		Costo storico	Rivalutazioni	Svalutazioni	Fondo ammortamento	Valore netto iniziale	Giroconti e Riclassificazioni	Rivalutazioni	Svalutazioni	Acquisizioni e costruzioni in economia	Manutenzioni incrementative	Interessi capitalizzati		Dismissioni (valore netto)	Ammortamenti
AAA010	Costi d'impianto e di ampliamento					-									
	di cui soggetti a sterilizzazione					-									
AAA040	Costi di ricerca e sviluppo					-									
	di cui soggetti a sterilizzazione					-									
AAA070	Diritti di brevetto e diritti di utilizzazione delle opere d'ingegno	1.905.478,48			- 1.905.478,48	-									-
	di cui soggetti a sterilizzazione	272.501,30			- 272.501,30	-									-
AAA120	Immobilitazioni immateriali in corso e accenti					-									-
<b>AAA130</b>	<b>Altre immobilizzazioni immateriali</b>	<b>42.102,06</b>	-	-	<b>- 42.102,06</b>	-	-	-	-	-	-	-	-	-	-
	di cui soggette a sterilizzazione					-									-
AAA140	Concessioni, licenze, marchi e diritti simili					-									-
	di cui soggette a sterilizzazione					-									-
AAA160	Migliorie su beni di terzi	42.102,06			- 42.102,06	-									-
	di cui soggette a sterilizzazione					-									-
AAA180	Pubblicità					-									-
	di cui soggette a sterilizzazione					-									-
	<b>TOTALE IMMOBILIZZAZIONI IMMATERIALI</b>	<b>1.947.580,54</b>	-	-	<b>- 1.947.580,54</b>	-	-	-	-	-	-	-	-	-	-
	di cui soggette a sterilizzazione	272.501,30	-	-	- 272.501,30	-	-	-	-	-	-	-	-	-	-

Tabella 1 - Dettagli e movimentazioni delle immobilizzazioni immateriali

#### Dettagli e movimentazioni delle immobilizzazioni immateriali

DETTAGLIO COSTI D'IMPIANTO E DI AMPLIAMENTO	MOVIMENTI DELL'ESERCIZIO			ALTRE INFORMAZIONI	
	Valore iniziale	Incrementi	Valore finale	Ragioni iscrizione	Estremi del verbale del Collegio Sindacale
Descrizione composizione					
....					
....					

Tabella 2 - Dettaglio costi di impianto e di ampliamento

DETTAGLIO COSTI DI RICERCA E SVILUPPO	MOVIMENTI DELL'ESERCIZIO			ALTRE INFORMAZIONI	
	Valore iniziale	Incrementi	Valore finale	Ragioni iscrizione	Estremi del verbale del Collegio Sindacale
Descrizione composizione					
....					
....					

Tabella 3- Dettaglio costi di ricerca e sviluppo

DETTAGLIO PUBBLICITA'	MOVIMENTI DELL'ESERCIZIO			ALTRE INFORMAZIONI	
	Valore iniziale	Incrementi	Valore finale	Ragioni iscrizione	Estremi del verbale del Collegio Sindacale
Descrizione composizione					
....					
....					

Tabella 4 - Dettaglio costi di pubblicità

CODICE MOD. SP	IMMOBILIZZAZIONI MATERIALI	Costo storico	ESERCIZI PRECEDENTI				MOVIMENTI DELL'ESERCIZIO							Valore Netto Contabile		
			Rivalutazioni	RETTIFICHE 1/1/2015 sterilizzazioni storiche	Fondo ammortamento	Valore netto iniziale	Giroconti e Riclassificazioni	Effetti contabili Digs 118/2011 sui fondi ammortamento ante 2014	Rettifiche contabili a conto economico	Acquisizioni e costruzioni in economia	Manutenzioni incrementative	Interessi capitalizzati	Dismissioni (valore netto)		Ammortamenti	
AAA020	Terreni disponibili	2.482.289,48				2.482.289,48										2.482.289,48
	di cui soggetti a sterilizzazione	1.772.167,48				1.772.167,48										1.772.167,48
AAA300	Terreni indisponibili	-				-										-
	di cui soggetti a sterilizzazione	-				-										-
AAA320	Fabbricati non strumentali (disponibili)	2.422.581,87			866.506,23	1.556.075,64								55.403,26		1.500.672,38
	di cui soggetti a sterilizzazione	1.150.726,38			720.254,90	350.380,48								52.403,26		296.977,46
AAA350	Fabbricati strumentali (disponibili)	219.309.276,59			80.625.523,00	138.683.747,59								4.870.069,07		131.813.678,52
	di cui soggetti a sterilizzazione	166.230.636,10			61.142.727,56	105.087.911,54								4.856.526,77		100.231.384,77
AAA380	Impianti e macchinari	24.855.446,33			23.956.991,63	898.454,70								337.497,62		860.957,08
	di cui soggetti a sterilizzazione	8.215.273,04			5.241.024,60	3.174,44								337.497,62		306.776,16
AAA410	Attrezzature scientifiche e scientifiche	80.143.030,00			76.954.021,08	3.189.008,92					8.170.071,94			6.416.652,80		5.945.057,06
	di cui soggette a sterilizzazione	34.540.442,60			34.540.442,60	-								5.416.652,80		5.416.652,80
AAA440	Mobili e arredi	18.683.905,49			17.087.046,73	2.566.858,75					326.646,00			727.559,41		2.165.945,34
	di cui soggette a sterilizzazione	8.754.402,05			8.754.402,05	-								727.559,41		727.559,41
AAA470	Automezze	3.788.026,98			3.788.026,98	-					928.785,97			116.098,25		672.697,72
	di cui soggette a sterilizzazione	117.344,75			117.344,75	-								116.098,25		116.098,25
AAA500	Oggetti d'arte	-			-	-								-		-
AAA610	Altre immobilizzazioni materiali	17.854.728,58			17.785.598,55	69.130,03					970.939,23			475.150,46		864.918,80
	di cui soggetti a sterilizzazione	4.720.485,39			4.421.886,22	288.599,17					358.316,13			475.150,46		786.551,29
AAA640	Immobilitazioni materiali in corso e accenti	188.115,36			-	188.115,36								-		188.115,36
	di cui soggetti a sterilizzazione	-			-	-								-		-
	<b>TOTALE IMMOBILIZZAZIONI MATERIALI</b>	<b>388.789.616,65</b>	-	-	<b>- 221.671.700,88</b>	<b>147.637.316,47</b>	-	-	-	-	<b>10.754.759,27</b>	-	-	<b>11.998.425,87</b>	-	<b>148.393.644,87</b>
	di cui soggette a sterilizzazione	222.682.889,77	-	-	- 115.126.212,68	107.536.377,09	-	-	-	-	-	-	-	11.984.688,31	-	95.551.486,79

Tabella 5 - Dettagli e movimentazioni delle immobilizzazioni materiali



DETTAGLIO ALTRE IMMOBILIZZAZIONI MATERIALI	Valore lordo iniziale	Fondo ammortamento	Valore netto iniziale	Effetti contabili Dlgs 118/2011 sui fondi ammortamento ante 2014	Acquisti	Ammortamenti	Dismissioni (valore netto)	Valore netto finale	sterilizzazioni
Attrezzature generiche	1.464.825,41	-	1.457.680,16	7.145,25	243.912,16	-	211.929,54	39.127,87	211.929,54
Macchine d'ufficio	133.633,82	-	133.633,82	-	-	-	-	-	-
Macchine d'ufficio elettroniche	6.688.552,22	-	6.626.370,44	61.884,78	561.320,24	-	97.514,09	525.790,93	97.514,09
Beni inferiori € 516,46	9.567.714,13	-	9.567.714,13	-	165.706,83	-	165.706,83	0,00	165.706,83
<b>TOTALE</b>	<b>17.854.728,58</b>	<b>-</b>	<b>17.718,54</b>	<b>69.130,03</b>	<b>970.939,23</b>	<b>-</b>	<b>475.150,46</b>	<b>564.918,80</b>	<b>475.150,46</b>

Tabella 6 - Dettaglio altre immobilizzazioni materiali

### Dettaglio altre immobilizzazioni materiali

DETTAGLIO IMMOBILIZZAZIONI MATERIALI IN CORSO	Tipologia finanziamento	MOVIMENTI DELL'ESERCIZIO			
		Valore iniziale	Incrementi	Giroconti e Rettifiche	Valore finale
Varie immobilizzazioni in corso di collaudo/verifica		189.115,36	358.316,13	-	547.431,49

Tabella 7 - Dettaglio immobilizzazioni materiali in corso

### Ammortamenti

Si riportano le aliquote di ammortamento adottate a partire dal 2014 così come previsto dal DLGS 118/2011.

Le aliquote di ammortamento utilizzate sono di seguito elencate:

- Fabbricati 3%
- Impianti e macchinari 12.50%
- Attrezzature sanitarie 20%
- Automezzi 25%
- Mobili e arredi 12,50%
- Macchine d'ufficio 20%
- Macchine d'ufficio elettroniche 20%
- Diritti di brevetto, concessione licenze e marchi 20%

Inoltre, a decorrere dall'esercizio finanziario 2016, ai cespiti acquistati utilizzando contributi in conto esercizio, indipendentemente dal loro valore, si applicano le disposizioni di cui all'art. 29, comma 1, lett b) del Dlgs 118/2011.

Per i cespiti acquistati nell'anno, ci si è avvalsi della facoltà di dimezzare forfettariamente l'aliquota normale di ammortamento.

Per i cespiti di valore inferiore a € 516,46, ci si è avvalsi della facoltà di ammortizzare integralmente il bene nell'esercizio in cui il bene è divenuto disponibile e pronto per l'uso.

### Dismissioni

Nel corso dell'esercizio non sono state effettuate dismissioni

### Svalutazioni.

Nel corso dell'esercizio non sono state effettuate svalutazioni di immobilizzazioni materiali e/o immateriali.





### Rivalutazioni.

Nel corso dell'esercizio non sono state effettuate rivalutazioni di immobilizzazioni materiali e/o immateriali.

### Incrementi delle immobilizzazioni per lavori interni.

Nel corso dell'esercizio non si sono effettuate capitalizzazioni di costi (la voce CE "Incrementi delle immobilizzazioni per lavori interni" è pari a zero).

### Oneri finanziari capitalizzati.

Nel corso dell'esercizio non si sono capitalizzati oneri finanziari.

### Altre informazioni relative alle immobilizzazioni materiali e immateriali

Informazione	Caso presente in azienda?		Se sì, illustrare
<b>Gravami.</b> Sulle immobilizzazioni dell'azienda vi sono gravami quali ipoteche, privilegi, pegni, pignoramenti ecc?	NO		
<b>Immobilizzazioni in contenzioso iscritte in bilancio.</b> Sulle immobilizzazioni iscritte in bilancio sono in corso contenziosi con altre aziende sanitarie, con altri enti pubblici o con soggetti privati?	NO		
<b>Immobilizzazioni in contenzioso non iscritte in bilancio.</b> Esistono immobilizzazioni non iscritte nello stato patrimoniale perché non riconosciute come proprietà dell'azienda in seguito a contenziosi in corso con altre aziende sanitarie, con altri enti pubblici o con soggetti privati?	NO		
<b>Immobilizzazioni destinate alla vendita.</b> Esistono immobilizzazioni destinate alla vendita con apposito atto deliberativo aziendale?	NO		
<b>Altro.</b> Esistono altre informazioni che si ritiene necessario fornire per soddisfare la regola generale secondo cui "Se le informazioni richieste da specifiche disposizioni di legge non sono sufficienti a dare una rappresentazione veritiera e corretta, si devono fornire le informazioni complementari necessarie allo scopo" (art 2423 cc)?	NO		



## 2.2 IMMOBILIZZAZIONI FINANZIARIE

CODICE MOD. SP	CREDITI FINANZIARI (VALORE NOMINALE)	Valore iniziale	Incrementi	Decrementi	Valore finale
		AAA660	Crediti finanziari v/Stato	-	-
AAA670	Crediti finanziari v/Regione	-	-	-	-
AAA680	Crediti finanziari v/partecipate	-	-	-	-
...	...	-	-	-	-
AAA690	Crediti finanziari v/altri:	29.863,78	-	-	29.863,78
...	...	-	-	-	-
...	...	-	-	-	-
<b>TOTALE CREDITI FINANZIARI</b>		<b>29.863,78</b>	<b>-</b>	<b>-</b>	<b>29.863,78</b>

Tabella 8 - Movimentazione dei crediti finanziari

CODICE MOD. SP	CREDITI FINANZIARI (FONDO SVALUTAZIONE)	Fondo svalutazione iniziale	Accantonamenti	Utilizzi	Fondo svalutazione finale
		AAA660	Crediti finanziari v/Stato	-	-
AAA670	Crediti finanziari v/Regione	-	-	-	-
AAA680	Crediti finanziari v/partecipate:	-	-	-	-
...	...	-	-	-	-
AAA690	Crediti finanziari v/altri:	-	-	-	-
...	...	-	-	-	-
...	...	-	-	-	-
<b>TOTALE CREDITI FINANZIARI</b>		<b>-</b>	<b>-</b>	<b>-</b>	<b>-</b>

Tabella 9 - Movimentazione del fondo svalutazione dei crediti finanziari

CODICE MOD. SP	CREDITI FINANZIARI	VALORE NOMINALE DEI CREDITI AL 31/12/2021 PER ANNO DI FORMAZIONE				
		Anno 2017 e precedenti	Anno 2018	Anno 2019	Anno 2020	Anno 2021
		AAA660	Crediti finanziari v/Stato	-	-	-
AAA670	Crediti finanziari v/Regione	-	-	-	-	-
AAA680	Crediti finanziari v/partecipate:	-	-	-	-	-
...	...	-	-	-	-	-
AAA690	Crediti finanziari v/altri:	29.863,78	-	-	-	-
...	...	-	-	-	-	-
...	...	-	-	-	-	-
<b>TOTALE CREDITI FINANZIARI</b>		<b>29.863,78</b>	<b>-</b>	<b>-</b>	<b>-</b>	<b>-</b>

Tabella 10 - Valore nominale dei crediti finanziari distinti per anno di formazione

CODICE MOD. SP	CREDITI FINANZIARI	VALORE NETTO DEI CREDITI AL 31/12/2021 PER SCADENZA		
		Entro 12 mesi	Tra 1 e 5 anni	Oltre 5 anni
		AAA660	Crediti finanziari v/Stato	-
AAA670	Crediti finanziari v/Regione	-	-	-
AAA680	Crediti finanziari v/partecipate:	-	-	-
...	...	-	-	-
AAA690	Crediti finanziari v/altri (Depositi cauzionali)	-	-	29.863,78
...	...	-	-	-
...	...	-	-	-
<b>TOTALE CREDITI FINANZIARI</b>		<b>-</b>	<b>-</b>	<b>29.863,78</b>

Tabella 11 - Valore netto dei crediti finanziari distinti per scadenza



CODICE MOD. SP	TITOLI CHE COSTITUISCONO IMMOBILIZZAZIONI FINANZIARIE	Costo storico	ESERCIZI PRECEDENTI			MOVIMENTI DELL'ESERCIZIO					
			Rivalutazioni	Svalutazioni	Valore iniziale	Giroconti e Riclassificazioni	Rivalutazioni	Svalutazioni	Acquisizioni e conferimenti	Cessioni (valore contabile)	Valore contabile
AAA710	Partecipazioni:										
	Partecipazioni in imprese controllate				-						-
	Partecipazioni in imprese collegate				-						-
	Partecipazioni in altre imprese	184.668,00			184.668,00	-	-	-	-	-	184.668,00
AAA720	Altri titoli:										
AAA730	Titoli di Stato				-						-
AAA740	Altre Obbligazioni				-						-
AAA750	Titoli azionari quotati in Borsa				-						-
AAA760	Titoli diversi				-						-
	<b>TOTALE</b>	<b>184.668,00</b>	<b>-</b>	<b>-</b>	<b>184.668,00</b>	<b>-</b>	<b>-</b>	<b>-</b>	<b>-</b>	<b>-</b>	<b>184.668,00</b>

Tabella 12 -Dettagli e movimentazioni dei titoli iscritti nelle immobilizzazioni finanziarie

ELENCO PARTECIPAZIONI (DATI IN €/M GL)	Sede	Forma giuridica	Capitale	% capitale pubblico	Patrimonio netto incluso riserve	Totale Attivo	Risultato di esercizio	% di possesso	Valore attribuito a bilancio	Criterio di valorizzazione (costo / PN)
<b>Partecipazioni in imprese controllate</b>										
...										
...										
<b>Partecipazioni in imprese collegate:</b>										
...										
<b>Partecipazioni in altre imprese:</b>										
Consorzio Aziende Sanitarie Siciliane IN LIQUIDAZIONE	Palermo	SRL		100				18,57%	6.668	costo
SEUS 118 (dati 2020)	Palermo	SCAP	6.400.000	100	9.386.093	55.995.579	68.091	2,75%	176.000	costo
SAS Scpa (dati 2020)	Palermo	SCAP	162.000	100	869.656	35.046.219	-	1,23%	2.000	costo

Tabella 13 -Informativa in merito alle partecipazioni iscritte nelle immobilizzazioni finanziarie

DETTAGLIO PARTECIPAZIONI	Costo storico	ESERCIZI PRECEDENTI			MOVIMENTI DELL'ESERCIZIO					
		Rivalutazioni	Svalutazioni	Valore iniziale	Giroconti e Riclassificazioni	Rivalutazioni	Svalutazioni	Acquisizioni e conferimenti	Cessioni (valore contabile)	Valore finale
<b>Partecipazioni in imprese controllate</b>										
...										
...										
<b>Partecipazioni in imprese collegate:</b>										
...										
<b>Partecipazioni in altre imprese:</b>	<b>184.668,00</b>	<b>-</b>	<b>-</b>	<b>184.668,00</b>	<b>-</b>	<b>-</b>	<b>-</b>	<b>-</b>	<b>-</b>	<b>184.668,00</b>
Consorzio Aziende Sanitarie Siciliane	6.668,00	-	-	6.668,00	-	-	-	-	-	6.668,00
SEUS	176.000,00	-	-	176.000,00	-	-	-	-	-	176.000,00
SAS Scpa	2.000,00	-	-	2.000,00	-	-	-	-	-	2.000,00

Tabella 14 -Dettagli e movimentazioni delle partecipazioni iscritte nelle immobilizzazioni finanziarie

### Svalutazione delle immobilizzazioni finanziarie.

Nel corso dell'esercizio non sono state effettuate svalutazioni delle immobilizzazioni finanziarie.

### Altre informazioni relative alle immobilizzazioni finanziarie

Informazione	Caso presente in azienda?	Se sì, illustrare
<b>Gravami.</b> Su crediti immobilizzati, partecipazioni e altri titoli dell'azienda vi sono gravami quali pegni, pignoramenti ecc.?	NO	
<b>Contenzioso con iscrizione in bilancio.</b> Su crediti immobilizzati, partecipazioni e altri titoli iscritti in bilancio sono in corso contenziosi con altre aziende sanitarie, con altri enti pubblici o con soggetti privati?	NO	
<b>Contenzioso senza iscrizione in bilancio.</b> Esistono partecipazioni o altri titoli non iscritti nello stato patrimoniale perché non riconosciuti come proprietà dell'azienda in seguito a contenziosi in corso con altre aziende sanitarie, con altri enti pubblici o con	NO	



sogetti privati?			
<b>Altro.</b> Esistono altre informazioni che si ritiene necessario fornire per soddisfare la regola generale secondo cui "Se le informazioni richieste da specifiche disposizioni di legge non sono sufficienti a dare una rappresentazione veritiera e corretta, si devono fornire le informazioni complementari necessarie allo scopo" (art 2423 cc)?	NO		

### 2.3 RIMANENZE

In questa voce sono registrati i valori dei beni risultanti dalla contabilità di magazzino, necessari per il normale svolgimento delle attività aziendali. I relativi costi di acquisto sono esposti al netto di resi, sconti, abbuoni, etc... Le rimanenze sono state valutate con il metodo del costo medio ponderato.

CODICE MOD. SP	RIMANENZE	Valore iniziale	Giroconti e Riclassificazioni	Incrementi	Incrementi/ Utilizzi Fondo Svalutazione magazzino	Decrementi	Valore finale	di cui presso terzi per distribuzione per nome e per conto	di cui scorte di reparto
ABA020	Prodotti farmaceutici ed emoderivati:	15.290.428,18	-	257.237.764,25	-	219.964.313,26	52.563.879,17	-	-
	PROD.FARMACEUTICI-CON AIC	8.540.438,80	-	48.651.103,61	-	51.645.029,35	5.546.513,06		
	MEZZI CONTRASTO RADIOLOGIA-CON AIC	48.117,96	-	216.028,88	-	197.143,54	67.003,30		
	OSSIGENO-CON AIC	77.601,06	-	1.039.148,63	-	1.062.597,94	54.151,75		
	EMODERIVATI	1.529.853,78	-	9.222.796,80	-	9.021.477,20	1.731.175,38		
	PROD.FARMACEUTICI-NO AIC	45.002,21	-	69.045,59	-	77.970,71	36.077,09		
	GAS MEDICALI-NO AIC	11.000,08	-	29.107,68	-	28.030,66	12.077,10		
	MEDICINALI ESTERI	16.379,31	-	6.063,75	-	18.412,12	4.030,94		
	GAS MEDICALI-CON AIC	19.968,57	-	39.784,44	-	43.452,81	16.300,20		
	PROD.FARMACEUTICI PHT (DPC)	5.002.066,41	-	197.964.682,87	-	157.870.198,93	45.096.550,35		
ABA030	Sangue ed emocomponenti	368.235,44	-	1.425.846	-	1.440.573,01	353.898,49	-	-
ABA040	Dispositivi medici:	6.600.081,57	-	14.921.074,30	-	15.073.046,52	6.448.109,35	-	-
	Dispositivi medici	4.922.977,49	-	8.177.846,17	-	8.651.591,21	4.449.232,45		
	Dispositivi medici impiantabili attivi	1.003.667,98	-	2.142.006,53	-	1.841.423,11	1.304.253,40		
	Dispositivi medico diagnostici in vitro (IVD)	673.436,10	-	4.601.219,60	-	4.580.032,20	694.623,50		
ABA050	Prodotti dietetici	414.841,57	-	2.395.464,24	-	2.455.843,98	354.461,83		
ABA060	Materiali per la profilassi (vaccini)	4.235.817,71	-	16.668.705	-	14.975.320,88	5.929.202,06		
ABA070	Prodotti chimici	-	-	-	-	-	-		
ABA080	Materiali e prodotti per uso veterinario	1.213,42	-	81.401,15	-	80.797,80	1.816,77		
ABA090	Altri beni e prodotti sanitari	168.646,25	-	160.222,93	-	120.747,90	208.121,28		
ABA100	Acconti per acquisto di beni e prodotti sanitari	-	-	-	-	-	-		
	<b>RIMANENZE BENI SANITARI</b>	<b>27.079.264,14</b>	<b>-</b>	<b>292.890.478,16</b>	<b>-</b>	<b>254.110.643,35</b>	<b>65.859.098,95</b>	<b>-</b>	<b>-</b>
ABA120	Prodotti alimentari	5.526,34	-	1.130,82	-	1.209,00	5.447,51		
ABA130	Materiali di guardaroba, di pulizia e di convivenza in genere	387.485,76	-	474.823,61	-	415.722,85	446.586,52		
ABA140	Combustibili, carburanti e lubrificanti	655.378,21	-	1.289.323,96	-	1.346.451,90	598.250,27		
ABA150	Supporti informatici e cancelleria	199.430,76	-	293.893,09	-	356.106,84	137.217,01		
ABA160	Materiale per la manutenzione	51.600,39	-	3.332,35	-	2.859,28	52.073,45		
ABA170	Altri beni e prodotti non sanitari	280.537,77	-	583.557,21	-	463.061,55	401.033,42		
ABA180	Acconti per acquisto di beni e prodotti non sanitari	-	-	-	-	-	-		
	<b>RIMANENZE BENI NON SANITARI</b>	<b>1.579.959,23</b>	<b>-</b>	<b>2.646.061,04</b>	<b>-</b>	<b>2.585.411,42</b>	<b>1.640.608,18</b>	<b>-</b>	<b>-</b>

Tabella 15 - Movimentazioni delle rimanenze di beni sanitari e non sanitari

#### Svalutazioni.

Nel corso dell'esercizio non sono state effettuate svalutazioni di rimanenze obsolete o a lento rigiro **Altre informazioni relative alle rimanenze.**

Informazione	Caso presente in azienda?	Se sì, illustrare
<b>Gravami.</b> Sulle rimanenze dell'azienda vi sono gravami quali pegni, patti di riservato dominio, pignoramenti ecc.?	NO	
<b>Modifiche di classificazione.</b> Nel corso dell'esercizio vi sono stati rilevanti cambiamenti nella classificazione delle voci?	NO	



<b>Valore a prezzi di mercato.</b> Vi è una differenza, positiva e significativa, tra il valore delle rimanenze a prezzi di mercato e la loro valutazione a bilancio?	NO		
<b>Altro.</b> Esistono altre informazioni che si ritiene necessario fornire per soddisfare la regola generale secondo cui “Se le informazioni richieste da specifiche disposizioni di legge non sono sufficienti a dare una rappresentazione veritiera e corretta, si devono fornire le informazioni complementari necessarie allo scopo” (art 2423 cc)?	NO		

## 2.4 CREDITI

In questa classe sono iscritti tutti i crediti di qualsiasi natura. I crediti sono valutati al loro valore di presunto realizzo. In questa voce sono riportati anche i crediti per fatture da emettere.

CODICE MOD. SP	CREDITI (VALORE NOMINALE)	MOVIMENTI DELL'ESERCIZIO				
		Valore iniziale	Incrementi	Decrementi	Valore finale	di cui per fatture da emettere
	<b>CREDITI V/STATO - PARTE CORRENTE</b>					
	Crediti v/Stato per spesa corrente e accenti:					
ABA210	Crediti v/Stato per spesa corrente - integrazione a norma del D.Lvo 56/2000					
ABA220	Crediti v/Stato per spesa corrente - FSN					
ABA230	Crediti v/Stato per mobilità attiva extraregionale					
ABA240	Crediti v/Stato per mobilità attiva internazionale					
ABA250	Crediti v/Stato per acconto quota fabbisogno sanitario regionale standard					
ABA260	Crediti v/Stato per finanziamento sanitario aggiuntivo corrente					
	Crediti v/Stato - altro:					
ABA270	Crediti v/Stato per spesa corrente - altro					
	<b>CREDITI V/STATO - INVESTIMENTI</b>					
ABA280	Crediti v/Stato per finanziamenti per investimenti:					
	.....					
	<b>CREDITI V/STATO - RICERCA</b>					
ABA300	Crediti v/Stato per ricerca corrente - Ministero della Salute					
ABA310	Crediti v/Stato per ricerca finalizzata - Ministero della Salute					
ABA320	Crediti v/Stato per ricerca - altre Amministrazioni centrali					
ABA330	Crediti v/Stato per ricerca - finanziamenti per investimenti					
ABA340	CREDITI V/PREFETTURE					
	<b>TOTALE CREDITI V/STATO</b>					
	<b>CREDITI V/REGIONE O P.A. PER SPESA CORRENTE</b>					
	Crediti v/Regione o P.A. per finanziamento sanitario ordinario corrente:	111.935.392,73	4.538.994.395,12	4.443.139.212,19	207.790.575,66	
ABA370	Crediti v/Regione o P.A. per spesa corrente - IRAP	111.935.392,73	4.538.994.395,12	4.443.139.212,19	207.790.575,66	
ABA380	Crediti v/Regione o P.A. per spesa corrente - Addizionale IRPEF	-	-	-	-	
ABA390	Crediti v/Regione o P.A. per quota FSR	77.039.577,44	1.907.923.070,98	1.875.036.101,66	109.926.546,76	
ABA400	Crediti v/Regione o P.A. per mobilità attiva intraregionale	-	54.962.570,28	54.962.570,28	-	
ABA410	Crediti v/Regione o P.A. per mobilità attiva extraregionale	-	2.748.820,85	2.748.820,85	-	
ABA420	Crediti v/Regione o P.A. per acconto quota FSR	-	1.233.816.330,00	1.233.816.330,00	-	
ABA430	Crediti v/Regione o P.A. per finanziamento sanitario aggiuntivo corrente LEA	-	-	-	-	
ABA440	Crediti v/Regione o P.A. per finanziamento sanitario aggiuntivo corrente extra LEA	-	-	-	-	
ABA450	Crediti v/Regione o P.A. per spesa corrente - altro	34.885.135,09	1.339.536.897,77	1.276.575.389,40	97.846.643,46	
ABA451	CRED V/REG. E PROV. AUTONOMA PER SPESA CORRENTE - STP (ex D.lgs. 288/98)	10.680,20	6.705,24	-	17.385,44	
ABA460	CREDITI V/REGIONE O P.A. PER RICERCA:	-	-	-	-	
	.....	-	-	-	-	
	<b>CREDITI V/REGIONE O P.A. PER VERSAMENTI A PATRIMONIO NETTO</b>					
ABA480	Crediti v/Regione o P.A. per finanziamenti per investimenti	20.749.261,56	784.506,55	223.342,02	21.310.426,09	
ABA490	Crediti v/Regione o P.A. per incremento fondo dotazione	20.749.261,56	784.506,55	223.342,02	21.310.426,09	
	Crediti v/Regione o P.A. per ripiano perdite:	-	-	-	-	
ABA500	Crediti v/Regione o P.A. per ripiano perdite	-	-	-	-	
ABA510	Crediti v/Regione per copertura debiti al 31/12/2005	-	-	-	-	
ABA520	Crediti v/Regione o P.A. per ricostituzione risorse da investimenti esercizi precedenti	-	-	-	-	
	<b>TOTALE CREDITI V/REGIONE O PROVINCIA AUTONOMA</b>	<b>132.684.654,29</b>	<b>4.539.778.901,67</b>	<b>4.443.362.554,21</b>	<b>229.101.001,75</b>	

Tabella 16 – Movimentazioni dei crediti (valore nominale) I Parte

Dettaglio di ABA390 della voce **Crediti v/Regione** per quota FSR (ABA390) con evidenza delle assegnazioni e degli incassi intervenuti nel 2021:





ABA390 - dettaglio solo "vincolati"							
NATURA CREDITO	ANNO FORMAZIONE	PROVVEDIMENTO ASSEGNAZIONE	IMPORTO ASSEGNATO	CREDITO RESIDUO al 31/12/2020	INCASSI NEL 2021	RETTIFICHE CONTABILI NEL 2021 +/-	CREDITO RESIDUO al 31/12/2021
F.S.R. VINCOLATO CENTRO ASCOLTO ANZIANI SPORTELLO UNICO	2004	D.D.G. 4299/04	103.950,00	103.950,00			103.950,00
F.S.R. VINCOLATO CORSI FORMAZ. MEDICI GENERICI	2004	D.D.G. 4557/04	78.112,20	78.112,20			78.112,20
F.S.R. VINCOLATO INTERVENTI LOTTA ALLA DROGA	2006	DPR 309/90 LEGGE NAZ. 45/99	1.194.000,00	8.100,00			8.100,00
F.S.R. VINCOLATO DISAGIO DONNE IN GRAVIDANZA	2008	NOTA ASS. 3/DIP/1973_2008	50.000,00	50.000,00			50.000,00
F.S.R. VINCOLATO CORSI FORMAZ. OPERATORI HIV	2008	D.D.G. 2672/2008	433.738,00	107.650,17			107.650,17
F.S.R. VINCOLATO CONSULTORI FAMILIARI	2009	NOTA ASS. LE PROT. SERV. 8/53_14/1/10	1.032.913,60	177.591,94			177.591,94
SCREENING TUMORE CERVICE UTERINA	2009	D.A.2495/2009	1.040.377,00	150.466,23			150.466,23
PSN 2011 - Obiettivi Sanitari di Piano 2011 - Specialisti Ambulatoriali Convenz.	2011	DDG.2684_22/12/2011	1.089.000,00	1.089.000,00			1.089.000,00
CONTRIB. PROG. GUADAGNARE SALUTE IN ADOLESCENZA	2011	PROT.SERV.2/84166_20/10/11	10.714,29	4.285,72			4.285,72
FARMACOVIGILANZA NEI P. S. E OBI	2012	PROT.91259_18/12/2012 ASS.SALUTE	77.000,00	15.400,00			15.400,00
QUOTA AIDS - L.135/90	2014	PROT.5/DIP/29338_03/04/2015 ASS.SALUTE	493.789,50	493.789,50			493.789,50
MEDICINA PENITENZIARIA 2015	2015	PROT.5/DIP/37706_27/4/2016	124.843,72	124.843,72			124.843,72
EXTRACOMUNITARI IRREGOLARI	2015	PROT.5/DIP/37706_27/4/2016	71.000,00	35.000,00			35.000,00
FONDO ESCLUSIVITA'	2015	PROT.5/DIP/37706_27/4/2016	368.390,00	368.390,00			368.390,00
PSN 2017	2018	PSN 2017 - D. A. 365_12/03/2019 - ASS.SALUTE SERV.5 LINEA 4	451.850,00	135.555,00			135.555,00
PSN 2017	2018	PSN 2017 - D. D. G. 663_17/04/2018 - ASS.SALUTE SERV.5 LINEA 4.2.10	150.480,00	45.144,00			45.144,00
PSN 2017	2020	PSN 2017 - DDS.233_17/03/2020 - ASS.SALUTE Serv.5	680.000,00	204.000,00			204.000,00
PSN 2018	2020	PSN 2018 - DDG.252_23/03/2020 - ASS.SALUTE Serv.5	590.000,00	177.000,00	177.000,00		-
PSN 2017	2020	PSN 2017 - DDG.364_29/04/2020 - ASS.SALUTE	1.996.755,00	599.026,00			599.026,00
PSN 2017	2020	PSN 2017 - DDS.1133_02/12/2020 - ASS.SALUTE Serv.5 linea 4.1.17	30.000,00	9.000,00			9.000,00
PSN 2018	2020	PSN 2018 - DDG.366_29/04/2020 - ASS.SALUTE	174.400,00	52.320,00	52.320,00		-
PSN 2019 - INVESTIM.FUTURI	2020	PSN 2019 INVESTIM.FUTURI - D.A.659_27/07/2020 ASS.SALUTE SERV.5	5.383.596,00	5.383.596,00	5.383.596,00		-
PSN 2019	2020	PSN 2019 - D.A.1280_17/12/2020 - Ass.Salute	1.361.210,00	1.361.210,00	1.361.210,00		-
PSN 2017	2021	PSN 2017 LINEA PROG.3 - D.A.1420_21/12/2021	1.307.126,00				1.307.126,00
PSN 2018	2021	PSN 2018 LINEA PROG.3 - D.A.1422_21/12/2021	1.145.419,00				1.145.419,00
PSN 2019	2021	PSN 2019 LINEA PROG.3 - D.A.1425_21/12/2021	1.134.834,00				1.134.834,00
PSN 2020	2021	PSN 2020 LINEA PROG.3 - D.A.1426_21/12/2021	1.143.885,00				1.143.885,00
PSN 2021	2021	PSN 2021 LINEA PROG.3 - D.A.1427_21/12/2021	1.118.913,00				1.118.913,00
			10.773.430,48	6.974.126,00			9.649.481,48

Dettaglio Tab.16 - Dettaglio della voce ABA450 con evidenza delle assegnazioni e degli incassi intervenuti nel 2021:

ABA450							
NATURA CREDITO	ANNO FORMAZIONE	PROVVEDIMENTO ASSEGNAZIONE	IMPORTO ASSEGNATO	CREDITO RESIDUO al 31/12/2020	INCASSI NEL 2021	RETTIFICHE CONTABILI NEL 2021 +/-	CREDITO RESIDUO al 31/12/2021
F.S.R. VINCOLATO INDENNITA' KM. TALASSEMICI	2007	D.D.2445/07	95.000,00	95.000,00			95.000,00
PERSONALE COMANDATO ASS.SALUTE	2010	PERS. COMANDATO ASS.SALUTE	413.613,81	43.130,51			43.130,51
STALKING E VIOLENZA	2010	DDG.813_26/4/2010 - prot.47649_17/11/2010 Ass.Famiglia	63.735,13	5.082,61			5.082,61
ATTIVAGIOVANI	2010	DDG.813_26/4/2010 - prot.47619_17/11/2010 Ass.Famiglia	140.470,62	10.425,83			10.425,83
PERSONALE COMANDATO ASS.SALUTE	2011	PERS. COMANDATO ASS.SALUTE	343.387,06	69.847,63			69.847,63
PERS. COMANDATO ASS.SALUTE	2012	PERS. COMANDATO ASS.SALUTE	87.910,16	12.322,26			12.322,26
PERS. COMANDATO ASS.SALUTE	2013	PERS. COMANDATO ASS.SALUTE	317.678,99	39.428,07			39.428,07
RIMBORSO PIGNOR. FARMAFACTORING	2013	RIMBORSO PIGNOR. FARMAFACTORING	31.220,44	31.220,44			31.220,44
PROG.SICILIA IN SICUREZZA	2014	PROT.37/19440_4/3/2014 ASS.SALUTE	232.335,97	69.700,79			69.700,79
PERS. COMANDATO ASS.SALUTE	2014	PERS. COMANDATO ASS.SALUTE	284.451,58	60.786,13			60.786,13
CONTRIB.F.E.D. 2015 (FORMAZ.EDUCAZ.DIETA)	2015	DDS.1838/2015 DASOE SERV.2	4.000,00	4.000,00			4.000,00
PERSONALE COMANDATO ASS.SALUTE	2017	PERS. COMANDATO ASS.SALUTE - MAIL_01/02/18 DRU-TRATT.ECON.	100.887,04	42.651,35			42.651,35
PERS. COMANDATO ALTRI ENTI	2017	MAIL_01/02/2018 DRU. TRATT.ECONOMICO	22.531,17	22.531,17			22.531,17
PIANI DI INVESTIMENTO	2018	D.A.1839_12/10/2018 ASS.SALUTE	1.910.000,00	1.910.000,00			1.910.000,00
CASSA REGIONALE (UNICREDIT S.P.A.)	2019	Riclassifica su ABA450	2.972.760,37	825.610,37			825.610,37
QSN 2007/2013	2019	DDS.2391/2018 ASS.SALUTE SERV.11 - DELIB.CIPE 79/2012	3.000.000,00	1.327.085,40			1.327.085,40
QSN 2007/2013	2019	DDS.2082_20/11/2019 ASS.SALUTE SERV.9 - DELIB.CIPE 79/2012	1.182.286,51	1.182.286,51			1.182.286,51
PAY-BACK 2019	2019	DA ASSEGNAZIONE DEFINIT.2019 - PROT.5/DIP/28158_19/06/2020	8.145.609,56	4.091.009,40			4.091.009,40
PAY BACK 2020	2020	PAY BACK 2020	8.939.508,16	8.939.508,16			8.939.508,16
PAY BACK 2018	2020	PAY-BACK 2018 - DA ASSEGNAZIONE DEFINITIVA 2020	12.219.990,00	12.219.990,00	643.959,77		11.576.030,23
PERS. COMANDATO ASS.SALUTE	2020	PERSONALE COMANDATO 2020 - MAIL_28/05/2021 DRU	358.326,18	358.326,18	13.211,65		345.114,53
IND. VITAL. TALASSEMICI 01/08/2020 - 31/12/2020	2020	DDS.357_29/04/2021 ASS.SALUTE SERV.5	773.553,62	773.553,62			-
IND. KM TALASSEMICI 2020	2020	DDG.365_29/04/2021 ASS.SALUTE	14.094,12	14.094,12	14.094,12		-
CONTRIBUTO FONDO EX ART.24 D.L.41/2021	2020	DA ASSEGNAZIONE 2020	2.686.078,31	2.686.078,31	2.686.078,31		-
IND. VITAL. TALASSEMICI	2021	IND. VITAL. TALASSEMICI	675.801,82				675.801,82
IND. KM TALASSEMICI	2021	IND. KM TALASSEMICI	14.238,48				14.238,48
PAY BACK 2021	2021	DA ASSEGNAZIONE 2021	33.198.231,31				33.198.231,31
FONDO NAZIONALE COVID	2021	CONTRIBUTO FONDO STRAORDIN. NAZIONALE EMERGENZA COVID	17.886.929,00				17.886.929,00
DA ASSEGNAZIONE DEFINITIVA 2021	2021	Contributo Asse 6 - PON Governance - voce AA0170	14.516.476,65				14.516.476,65
DA ASSEGNAZIONE DEFINITIVA 2021	2021	Contributo Commissario straordinario rimborso tamponi antigenici - voce AA0170	266.184,00				266.184,00
DA ASSEGNAZIONE DEFINITIVA 2021	2021	DDS.1200/2021 - PREVENZ.SECONDARIA MALATTIE PROF. E SICUREZZA LUOGHI LAVORO	152.647,94				152.647,94
PERSONALE COMANDATO ASS.SALUTE	2021	PERS. COMANDATO ASS.SALUTE	433.362,87				433.362,87
			34.833.668,86	4.130.897,47			97.846.643,46



Dettaglio Tab.16 - Dettaglio della voce ABA451 (in unità di Euro) con evidenza degli incassi intervenuti nel 2021:

ABA451						
NATURA CREDITO	ANNO FORMAZIONE	PROVVEDIMENTO ASSEGNAZIONE	IMPORTO ASSEGNATO	CREDITO RESIDUO al 31/12/2020	INCASSI NEL 2021	CREDITO RESIDUO al 31/12/2021
STRANIERI NON IN REGOLA 2020	2020	DDS.1335_21/12/2020 ASS.SALUTE SERV.8	46.856,93	10.680,20	-	10.680,20
STRANIERI NON IN REGOLA 2021	2021	STRANIERI NON IN REGOLA 2021-DDS.582/2022	6.705,24			6.705,24
<b>TOTALE</b>						<b>17.385,44</b>

Dettaglio Tab.16 - Dettaglio della voce ABA480 (in unità di Euro) con evidenza degli incassi intervenuti nel 2021:

ABA480						
NATURA CREDITO	ANNO FORMAZIONE	PROVVEDIMENTO ASSEGNAZIONE	IMPORTO ASSEGNATO	CREDITO RESIDUO al 31/12/2020	INCASSI NEL 2021	CREDITO RESIDUO al 31/12/2021
CONTO CAPITALE - EX ART.20 I FASE	2009	NOTA PROT.5*/1949_24/08/2009 ASS.SALUTE	6.394.482,70	3.318.785,17		3.318.785,17
CONTO CAPITALE - EX ART.20 II FASE	2009	NOTA PROT.5*/1949_24/08/2009 ASS.SALUTE	15.152.489,46	2.659.861,27		2.659.861,27
CONTO CAPITALE - EX ART.71/98	2009	NOTA PROT.5*/1949_24/08/2009 ASS.SALUTE	17.310.159,44	7.528.846,48	8.094,55	7.520.751,93
CONTO CAPITALE ART.20 RIS. REVOCATE	2009	NOTA PROT.5*/1949_24/08/2009 ASS.SALUTE	4.147.671,81	751.123,76	215.247,47	535.876,29
CONTO CAPITALE POR	2009	NOTA PROT.5*/1949_24/08/2009 ASS.SALUTE	146.000,00	146.000,00		146.000,00
CONTO CAPITALE INTERVENTI EX ART.38	2009	NOTA PROT.5*/1949_24/08/2009 ASS.SALUTE	730.000,00	1.428,10		1.428,10
CONTO CAPITALE	2009	NOTA PROT.5*/1949_24/08/2009 ASS.SALUTE	5.826.634,97	5.826.634,97		5.826.634,97
POR 2000/2006 - RISORSE LIBERATE	2010	PROT.SER.3/2521_2010 ASS.SALUTE	3.798.098,19	1.653,30		1.653,30
FINANZ. "VILLA D. GINESTRE"	2010	DECR.22/7/03 MIN. SALUTE - PROT.3/3008_27/5/2010 ASS.SALUTE	1.339.205,15	263.421,71		263.421,71
PO-FESR 2014/2020	2019	PROT.SERV.3/86271_21/11/18 ASS.SALUTE	251.506,80	251.506,80		251.506,80
PO-FESR SICILIA 2014/2020 AZ.1.6.1	2021	PROT.5/DIP/31857_23/06/2022	784.506,55			784.506,55
				<b>20.749.261,56</b>	<b>223.342,02</b>	<b>21.310.426,09</b>

Dettaglio Tab.16 - Dettaglio della voce ABA480 (in unità di Euro) con evidenza degli incassi intervenuti nel 2021





CODICE MOD. SP	CREDITI (VALORE NOMINALE)	MOVIMENTI DELL'ESERCIZIO				
		Valore iniziale	Incrementi	Decrementi	Valore finale	di cui per fatture da emettere
ABA530	CREDITI v/COMUNI	8.166.594,90	1.714.597,80	262.548,66	9.618.644,04	-
	.....					
	.....					
	CREDITI v/AZIENDE SANITARIE PUBBLICHE DELLA REGIONE					
ABA560	Crediti v/Aziende sanitarie pubbliche della Regione - mobilità in compensazione	-	-	-	-	
ABA570	Crediti v/Aziende sanitarie pubbliche della Regione - mobilità non in compensazione	2.386.249,29	61.139.831,68	48.406.410,69	15.119.670,28	
ABA580	Crediti v/Aziende sanitarie pubbliche della Regione - altre prestazioni	-	120.235.940,32	56.374.407,90	63.861.532,42	
ABA590	Acconto quota FSR da distribuire	-	-	-	-	
ABA600	CREDITI v/AZIENDE SANITARIE PUBBLICHE FUORI REGIONE	97.572,81	9.539,44	4.705,81	102.406,44	
	<b>TOTALE CREDITI v/AZIENDE SANITARIE PUBBLICHE</b>	<b>2.483.822,10</b>	<b>181.385.311,44</b>	<b>104.785.524,40</b>	<b>79.083.609,14</b>	
	CREDITI v/SOCIETA' PARTECIPATE E/O ENTI DIPENDENTI	50.071.392,33	1.078.881,33	509.130,61	50.641.143,05	-
ABA620	Crediti v/enti regionali:	1.196,69	-	1.150,89	45,80	
	.....					
	.....					
ABA630	Crediti v/sperimentazioni gestionali:	-	-	-	-	
	.....					
	.....					
ABA640	Crediti v/altre partecipate:	50.070.195,64	1.078.881,33	507.979,72	50.641.097,25	
	.....					
	.....					
ABA650	CREDITI v/ERARIO	1.587.204,60	130.610,03	665.875,70	1.051.938,93	
	.....					
	.....					
	CREDITI v/ALTRI	36.323.597,75	30.432.291,66	32.389.003,58	34.366.885,83	
ABA670	Crediti v/clienti privati	23.677.136,74	13.274.903,48	15.648.715,42	21.303.324,80	
ABA680	Crediti v/gestioni liquidatorie	7.083.909,02	-	-	7.083.909,02	
	.....					
	.....					
ABA690	Crediti v/altri soggetti pubblici	3.870.705,08	1.376.185,65	1.367.669,10	3.879.221,63	
	.....					
	.....					
ABA700	Crediti v/altri soggetti pubblici per ricerca	-	-	-	-	
	.....					
	.....					
ABA710	Altri crediti diversi	1.691.846,91	9.432.328,84	9.023.745,37	2.100.430,38	
ABA711	Altri crediti diversi	1.691.846,91	3.083.455,15	2.674.871,68	2.100.430,38	
	.....					
ABA714	Altri crediti v/erogatori di prestazioni sanitarie	-	6.348.873,69	6.348.873,69	-	
	.....					

Tabella 17 – Movimentazioni dei crediti (valore nominale)

Si commentano le principali voci di credito.

L'incremento dei Crediti v/Comuni dipende dalle fatturazioni, anche relative ad anni pregressi, delle compartecipazioni alle rette delle RSA.

Il Credito v/altre partecipate (€/mgl 61.687 al netto del fondo svalutazione crediti), si riferisce al credito vantato nei confronti della Fondazione G.Giglio di Cefalù, relativo al periodo della sperimentazione gestionale, per rimborsi dovuti all'ASP sia per il personale comandato che per altri rimborsi. A fronte di tale credito fu prudenzialmente costituito nel 2012 un fondo svalutazione di €/mgl 11.617, (pari alla differenza tra il credito risultante in bilancio ed il credito riconosciuto dalla Fondazione come da verbale del 1 aprile 2011) per fronteggiare il rischio potenziale derivante dal contenzioso con la Fondazione concernente il quantum nella determinazione del costo del personale. Detto costo si discute se debba o meno includere il cd "effetto di trascinarsi" dei rinnovi contrattuali sulle voci stipendiali dei cedolini dei dipendenti in comando. La tematica in esame si avvia ad una soluzione in virtù di quanto disposto dall'art 49 della legge di stabilità regionale dell'anno 2020 il quale prevede, previo accordo delle parti, di addivenire alla chiusura del contenzioso con conseguente risoluzione dei rapporti di credito e di debito. Nell'anno 2021 è stato raggiunto l'accordo fra le parti ed è stata sottoscritta l'ipotesi di transazione che in atto si trova al vaglio dell'Avvocatura dello Stato.



La voce ABA650 "Crediti v/Erario" (€/mgl 1.051). Tale voce è rappresentata sia dal credito verso l'Erario per IRAP indebitamente versata per gli anni 2003 e 2004 sul costo del personale dipendente in comando presso la Fondazione "Istituto San Raffaele - G. Giglio" di Cefalù nel periodo della sperimentazione gestionale, sia dal credito verso l'Erario per IRES per acconti versati. Relativamente al credito per IRAP si rappresenta che, a seguito della rilevazione di tale credito - effettuata giusta deliberazione n.825 del 08/06/2007 - si è proceduto, nel rispetto dell'art. 11 del D.Lgs. n.446/97, ad inoltrare all'Agenzia delle Entrate apposita istanza di rimborso avverso la quale l'Agenzia delle Entrate Palermo 2 ha proposto ricorso. La Commissione Tributaria Regionale di Palermo, Sezione prima, con sentenza n.58/01/11 depositata in cancelleria il 28/4/2011 ha riformato ed annullato la decisione di primo grado della Commissione Provinciale di Palermo ordinando il rimborso all'ASP di Palermo e condannando l'Agenzia delle Entrate al pagamento delle spese di entrambi i gradi di giudizio. L'Agenzia delle Entrate ha proposto ricorso per Cassazione avverso la sentenza della Commissione Tributaria Regionale di Palermo, Sezione prima. Con ordinanza dei 17/07/2018 - 01/10/2018 la Corte di Cassazione ha cassato la sentenza impugnata in relazione al motivo accolto ed ha rinviato, anche sulle spese, alla Commissione Tributaria della Sicilia in diversa composizione.

La voce ABA680 "Crediti v/gestioni liquidatorie" (€/mgl 7.084), si riferisce integralmente ai crediti nei confronti della c.d. "gestione stralcio". Non si sono ricevuti incassi da parte della Regione nel corso del 2021.

La voce ABA690 "Crediti v/altri soggetti pubblici" (€/mgl 3.879), si riferisce quasi esclusivamente a crediti v/Regione (Assessorato Famiglia) per contributi in favore dei disabili gravissimi dovuto a minori assegnazioni effettuate per tale finalità nell'anno 2020. Ulteriori crediti riguardano contributi per LSU per €/mgl 527 e crediti v/Cassa Marittima Meridionale per €/mgl 93.

Si fornisce dettaglio della voce ABA690:

CODICE MOD. CE	CREDITI V/ALTRI SOGGETTI PUBBLICI	2021	2020	DELTA
ABA690	CRED.V/REG.PER SERVIZI RESI	3.258.293,46	3.258.289,46	4,00
ABA690	CRED.V/REG.-CONTRIB.LSU-PUC	527.824,61	527.824,61	-
ABA690	CASSA MARITTIMA MERIDIONALE	93.103,56	84.591,01	8.512,55
ABA690	INAIL - ACCONTO PREMI	-	-	-
	<b>TOTALE LORDO</b>	<b>3.879.221,63</b>	<b>3.870.705,08</b>	<b>8.516,55</b>

La voce ABA710 "Altri crediti diversi" (€/mgl 2.100), che totalizza la sola voce ABA711, si riferisce:

- €/mgl 1.057 per crediti verso personale;
- €/mgl 1.043 a fatture da emettere di cui si fornisce di seguito il dettaglio

CODICE MOD. SP	CREDITI V/CLIENTI PRIVATI	2021	2020	DELTA
ABA711	FATT.DA EMETTERE	971.426,00	764.146,84	207.279,16
ABA711	ACCONTI A FORNITORI	0,00	502,00	- 502,00
ABA711	CREDITI V/PERSONALE PER ANTICIPI	13.074,12	83.336,78	- 70.262,66
ABA711	CREDITI DA DIPENDENTI x RECUPERI	413.216,78	154.950,15	258.266,63
ABA711	ALTRI CRED.V/PERSONALE	49.935,33	49.935,33	-
ABA711	DOC.DA EMETTERE ALPI	71.965,73	81.610,00	- 9.644,27
ABA711	CRED.V/PERS.LE ANTICIPO MISSIONI ISOLE	114.342,17	103.876,01	10.466,16
ABA711	CREDITI V/PERS.PER ACCONTI ALPI	6.466,80	6.466,80	-
ABA711	CRED.V/PERSON.PER ANTICIPI	460.003,45	447.023,00	395.603,02
	<b>TOTALE</b>	<b>2.100.430,38</b>	<b>1.691.846,91</b>	<b>791.206,04</b>



Si fornisce altresì il dettaglio dei Crediti v/clienti privati (ABA670) più significativi.

CODICE MOD. CE	CREDITI V/CLIENTI PRIVATI	2021	2020	DELTA
<b>ABA670</b>	CREDITI DA LATTELLI SRL	770.000,00	770.000,00	-
<b>ABA670</b>	CREDITI DA ATM - VILLA SANTA TERESA - S. GAETANO	4.000.000,00	4.650.000,00	- 650.000,00
<b>ABA670</b>	CREDITI V/CLIENTI	20.022.333,79	18.660.995,06	1.361.338,73
<b>ABA670</b>	CREDITI DIVERSI	240.185,60	1.118.738,71	- 878.553,11
<b>ABA670</b>	PIGNORAMENTI CASSA REGIONALE	442.247,73	442.955,04	- 707,31
<b>ABA670</b>	B.N.L. PIGNORAMENTI DA REGOLARIZZARE	382.484,75	1.338.375,00	- 955.890,25
<b>ABA670</b>	REGOLARIZZ. PIGNORAMENTI BDS	196.072,93	196.072,93	-
<b>ABA670</b>	FONDO SV ALUT. CREDITI V/CLIENTI PRIVATI	- 4.750.000,00	- 3.500.000,00	- 1.250.000,00
	<b>TOTALE</b>	<b>21.303.324,80</b>	<b>23.677.136,74</b>	- <b>2.373.811,94</b>

Più specificamente:

1) Credito da Casa di Cura LatteLLi (€/mgl 770), il credito già dal 2012 derivava dal recupero di rimborsi non dovuti che sono stati fatti negli anni alla medesima casa di cura per il DRG oncologico 410. Tale credito era stato iscritto sulla base delle note prot. n. 867/NAR del 12/4/2012 e prot. n. 961/NAR del 23/4/2012. Il credito iniziale di €/mgl 3.435 è stato decurtato mensilmente di €/mgl 70 in occasione della liquidazione delle prestazioni erogate dalla suddetta casa di cura. Nel 2013 la citata casa di cura ha proposto ricorso presso il Tribunale Civile di Palermo che ha emesso decreto ingiuntivo con riconoscimento di restituzione di €/mgl 770 (pari alle prime 11 rate trattenute). Per tale motivo si è dichiarata decaduta la casa di cura dai benefici della rateizzazione con nota prot. n. 1396/UOS Gest. Cont. del 17/4/2013 e si è provveduto a incamerare la differenza fra €/mgl 3.435 ed €/mgl 770 e a corrispondere la cifra ingiunta allocandola tra i crediti. Il giudizio d'appello è in corso.

2) Credito verso le ex società del c.d. gruppo Aiello (Villa S.Teresa e ATM) per €/mgl 4.000, in virtù di un atto transattivo del 2011 con l'Amministrazione Giudiziale è stato previsto un incasso immediato di €/mgl 22.000 ed un pagamento differito di €/mgl 14.000 in rate mensili di €/mgl 150 (12 rate da €/mgl 150 = €/mgl 1.800). Solo nell'esercizio 2013 è stato rispettato detto accordo e la società Villa Santa Teresa ha chiesto a decorrere dal 2014 una riduzione degli importi dei versamenti mensili, manifestando difficoltà ad onorare le predette scadenze. L'importo della rata ridotto è di €/mgl 50) ed è stato regolarmente versato.

#### **Svalutazione crediti iscritti nell'attivo circolante.**

La svalutazione dei crediti risulta necessaria per ricondurre il valore nominale degli stessi a quello prevedibilmente incassabile. Considerato che le posizioni creditorie di questa azienda fanno riferimento, per circa il 90%, a enti pubblici, il cui grado di esigibilità risulta essere certo, le uniche voci di credito sottoposte ad accantonamento per possibile svalutazione sono quelle riferite a soggetti privati.



CODICE MOD. SP	FONDO SVALUTAZIONE CREDITI	Fondo svalutazione iniziale	Accantonamenti	Utilizzi	Fondo svalutazione finale
	<b>CREDITI V/ STATO - PARTE CORRENTE</b>				
	<b>Crediti v/ Stato per spesa corrente e acconti:</b>				
ABA210	<i>Crediti v/ Stato per spesa corrente - Integrazione a norma del D.Lvo 56/2000</i>				
ABA220	<i>Crediti v/ Stato per spesa corrente - FSN</i>				
ABA230	<i>Crediti v/ Stato per mobilità attiva extraregionale</i>				
ABA240	<i>Crediti v/ Stato per mobilità attiva internazionale</i>				
ABA250	<i>Crediti v/ Stato per acconto quota fabbisogno sanitario regionale standard</i>				
ABA260	<i>Crediti v/ Stato per finanziamento sanitario aggiuntivo corrente</i>				
	<b>Crediti v/ Stato - altro:</b>				
ABA270	<i>Crediti v/ Stato per spesa corrente - altro</i>				
	<b>CREDITI V/ STATO - INVESTIMENTI</b>				
ABA280	<b>Crediti v/ Stato per finanziamenti per investimenti:</b>				
	.....				
	.....				
	<b>CREDITI V/ STATO - RICERCA</b>				
ABA300	<b>Crediti v/ Stato per ricerca corrente - Ministero della Salute</b>				
ABA310	<i>Crediti v/ Stato per ricerca finalizzata - Ministero della Salute</i>				
ABA320	<i>Crediti v/ Stato per ricerca - altre Amministrazioni centrali</i>				
ABA330	<b>Crediti v/ Stato per ricerca - finanziamenti per investimenti</b>				
ABA340	<b>CREDITI V/ PREFETTURE</b>				
	<b>TOTALE CREDITI V/ STATO</b>				
	<b>CREDITI V/ REGIONE O P.A. PER SPESA CORRENTE</b>				
	<b>Crediti v/ Regione o P.A. per finanziamento sanitario ordinario corrente:</b>				
ABA370	<i>Crediti v/ Regione o P.A. per spesa corrente - IRAP</i>				
ABA380	<i>Crediti v/ Regione o P.A. per spesa corrente - Addizionale IRPEF</i>				
ABA390	<i>Crediti v/ Regione o P.A. per quota FSR</i>				
ABA400	<i>Crediti v/ Regione o P.A. per mobilità attiva intraregionale</i>				
ABA410	<i>Crediti v/ Regione o P.A. per mobilità attiva extraregionale</i>				
ABA420	<i>Crediti v/ Regione o P.A. per acconto quota FSR</i>				
ABA430	<b>Crediti v/ Regione o P.A. per finanziamento sanitario aggiuntivo corrente LEA</b>				
ABA440	<b>Crediti v/ Regione o P.A. per finanziamento sanitario aggiuntivo corrente extra LEA</b>				
ABA450	<b>Crediti v/ Regione o P.A. per spesa corrente - altro</b>				
ABA460	<b>CREDITI V/ REGIONE O P.A. PER RICERCA:</b>				
	.....				
	.....				
	<b>CREDITI V/ REGIONE O P.A. PER VERSAMENTI A PATRIMONIO NETTO</b>				
ABA480	<b>Crediti v/ Regione o P.A. per finanziamenti per investimenti</b>				
ABA490	<b>Crediti v/ Regione o P.A. per incremento fondo dotazione</b>				
	<b>Crediti v/ Regione o P.A. per ripiano perdite:</b>				
ABA500	<i>Crediti v/ Regione o P.A. per ripiano perdite</i>				
ABA510	<i>Crediti v/ Regione per copertura debiti al 31/12/2005</i>				
ABA520	<i>Crediti v/ Regione o P.A. per ricostituzione risorse da investimenti esercizi precedenti</i>				
	<b>TOTALE CREDITI V/ REGIONE O PROVINCIA AUTONOMA</b>				

Tabella 18 - Movimentazioni del fondo svalutazione crediti – I parte



CODICE MOD. SP	FONDO SVALUTAZIONE CREDITI	Fondo svalutazione iniziale	Accantonamenti	Utilizzi	Fondo svalutazione finale
ABA530	CREDITI V/COMUNI				
	.....				
	.....				
	CREDITI V/AZIENDE SANITARIE PUBBLICHE DELLA REGIONE				
ABA560	Crediti v/Aziende sanitarie pubbliche della Regione - mobilità in compensazione				
ABA570	Crediti v/Aziende sanitarie pubbliche della Regione - mobilità non in compensazione				
ABA580	Crediti v/Aziende sanitarie pubbliche della Regione - altre prestazioni				
ABA590	Acconto quota FSR da distribuire				
ABA600	CREDITI V/AZIENDE SANITARIE PUBBLICHE FUORI REGIONE				
	<b>TOTALE CREDITI V/AZIENDE SANITARIE PUBBLICHE</b>				
	CREDITI V/SOCIETA' PARTECIPATE E/O ENTI DIPENDENTI				
ABA620	Crediti v/enti regionali:				
	.....				
	.....				
ABA630	Crediti v/sperimentazioni gestionali:				
	.....				
ABA640	Crediti v/altre partecipate:	11.617.131,16	-	-	11.617.131,16
	.....				
	.....				
ABA650	CREDITI V/ERARIO				
	.....				
	.....				
	CREDITI V/ALTRI				
ABA670	Crediti v/clienti privati	- 3.500.000,00	- 1.250.000,00	-	- 4.750.000,00
ABA680	Crediti v/gestioni liquidatorie	-	-	-	-
	.....				
	.....				
ABA690	Crediti v/altri soggetti pubblici				
	.....				
	.....				
ABA700	Crediti v/altri soggetti pubblici per ricerca				
	.....				
	.....				
ABA710	Altri crediti diversi				
	.....				
	.....				

Tabella 19 - Movimentazioni del fondo svalutazione crediti – II parte





Tabella 20 - Valore nominale dei crediti distinti per anno di formazione

CODICE MOD. SP	CREDITI	VALORE NOMINALE DEI CREDITI AL 31/12/2021 PER ANNO DI FORMAZIONE					totale valore nominale	Fondo sval. Crediti	Valore netto
		Anno 2017 e precedenti	Anno 2018	Anno 2019	Anno 2020	Anno 2021			
ABA530	CREDITI V/COMUNI	3.304.657,45	1.452.210,74	2.135.638,00	1.214.604,52	1.511.533,33	<b>9.618.644,04</b>	-	<b>9.618.644,04</b>
	CREDITI V/AZIENDE SANITARIE PUBBLICHE DELLA REGIONE								
ABA560	Crediti v/Aziende sanitarie pubbliche della Regione - mobilità in compensazione						-		-
ABA570	Crediti v/Aziende sanitarie pubbliche della Regione - mobilità non in compensazione	475.249,61	340.052,56	791.251,26	779.695,86	12.733.420,99	<b>15.119.670,28</b>		<b>15.119.670,28</b>
ABA580	Crediti v/Aziende sanitarie pubbliche della Regione - altre prestazioni					63.861.532,42	<b>63.861.532,42</b>		<b>63.861.532,42</b>
ABA590	Acconto quota FSR da distribuire						-		-
ABA600	CREDITI V/AZIENDE SANITARIE PUBBLICHE FUORI REGIONE	33.000,00	39.873,62	8.105,36	11.711,04	9.716,42	<b>102.406,44</b>		<b>102.406,44</b>
	<b>TOTALE CREDITI V/AZIENDE SANITARIE PUBBLICHE</b>	<b>508.249,61</b>	<b>379.926,18</b>	<b>799.356,62</b>	<b>791.406,90</b>	<b>76.604.669,83</b>	<b>79.083.609,14</b>	-	<b>79.083.609,14</b>
	CREDITI V/SOCIETA' PARTECIPATE E/O ENTI DIPENDENTI	57.921.088,92	1.690.236,39	1.532.354,24	35.667,53	1.078.927,13	62.258.274,21	11.617.131,16	<b>50.641.143,05</b>
ABA620	Crediti v/enti regionali:	-	-	-	-	-	-	-	-
	- Crediti v/ARPA	-	-	-	-	45,80	<b>45,80</b>		<b>45,80</b>
	.....						-		-
ABA630	Crediti v/sperimentazioni gestionali:						-		-
	.....						-		-
	.....						-		-
ABA640	Crediti v/altre partecipate:	57.921.088,92	1.690.236,39	1.532.354,24	35.667,53	1.078.881,33	<b>62.258.228,41</b>	11.617.131,16	<b>50.641.097,25</b>
	.....						-		-
	.....						-		-
ABA650	CREDITI V/ERARIO	919.324,21	-	-	2.004,69	130.610,03	<b>1.051.938,93</b>		<b>1.051.938,93</b>
	.....						-		-
	.....						-		-
ABA660	CREDITI V/ALTRI	10.704.181,50	11.739.762,57	1.409.280,20	13.970.373,48	1.293.286,08	39.116.885,83	4.750.000,00	<b>34.366.885,83</b>
ABA670	Crediti v/clienti privati	3.092.447,87	10.542.338,22	1.364.601,13	10.177.749,52	876.188,06	<b>26.053.324,80</b>	4.750.000,00	<b>21.303.324,80</b>
ABA680	Crediti v/gestioni liquidatorie	7.083.909,02	-	-	-	-	<b>7.083.909,02</b>		<b>7.083.909,02</b>
	.....						-		-
	.....						-		-
ABA690	Crediti v/altri soggetti pubblici	527.824,61	14.523,52	39.571,51	3.288.785,44	8.516,55	<b>3.879.221,63</b>		<b>3.879.221,63</b>
	.....						-		-
	.....						-		-
ABA700	Crediti v/altri soggetti pubblici per ricerca						-		-
	.....						-		-
	.....						-		-
ABA711	Altri crediti diversi	-	1.182.900,83	5.107,56	503.838,52	408.583,47	<b>2.100.430,38</b>		<b>2.100.430,38</b>
	.....						-		-
	.....						-		-

Tabella 21 - Valore nominale dei crediti distinti per anno di formazione- Il parte



CODICE MOD. SP	CREDITI	VALORE NETTO DEI CREDITI AL 31/12/2021 PER SCADENZA		
		Entro 12 mesi	Tra 1 e 5 anni	Oltre 5 anni
	<b>CREDITI V/STATO - PARTE CORRENTE</b>			
	<b>Crediti v/Stato per spesa corrente e acconti:</b>			
ABA210	Crediti v/Stato per spesa corrente - Integrazione a norma del D.Lvo 56/2000			
ABA220	Crediti v/Stato per spesa corrente - FSN			
ABA230	Crediti v/Stato per mobilità attiva extraregionale			
ABA240	Crediti v/Stato per mobilità attiva internazionale			
ABA250	Crediti v/Stato per acconto quota fabbisogno sanitario regionale standard			
ABA260	Crediti v/Stato per finanziamento sanitario aggiuntivo corrente			
	<b>Crediti v/Stato - altro:</b>			
ABA270	Crediti v/Stato per spesa corrente - altro			
	<b>CREDITI V/STATO - INVESTIMENTI</b>			
ABA280	<b>Crediti v/Stato per finanziamenti per investimenti:</b>			
	.....			
	.....			
	<b>CREDITI V/STATO - RICERCA</b>			
ABA300	<b>Crediti v/Stato per ricerca corrente - Ministero della Salute</b>			
ABA310	Crediti v/Stato per ricerca finalizzata - Ministero della Salute			
ABA320	Crediti v/Stato per ricerca - altre Amministrazioni centrali			
ABA330	<b>Crediti v/Stato per ricerca - finanziamenti per investimenti</b>			
ABA340	<b>CREDITI V/PREFETTURE</b>			
	<b>TOTALE CREDITI V/STATO</b>			
	<b>CREDITI V/REGIONE O P.A. PER SPESA CORRENTE</b>			
	<b>Crediti v/Regione o P.A. per finanziamento sanitario ordinario corrente:</b>			
ABA370	Crediti v/Regione o P.A. per spesa corrente - IRAP	-		
ABA380	Crediti v/Regione o P.A. per spesa corrente - Addizionale IRPEF	-		
ABA390	Crediti v/Regione o P.A. per quota FSR	109.926.546,76		
ABA400	Crediti v/Regione o P.A. per mobilità attiva intraregionale	-		
ABA410	Crediti v/Regione o P.A. per mobilità attiva extraregionale	-		
ABA420	Crediti v/Regione o P.A. per acconto quota FSR	-		
ABA430	<b>Crediti v/Regione o P.A. per finanziamento sanitario aggiuntivo corrente LEA</b>	-		
ABA440	<b>Crediti v/Regione o P.A. per finanziamento sanitario aggiuntivo corrente extra LEA</b>	-		
ABA450	<b>Crediti v/Regione o P.A. per spesa corrente - altro</b>	97.846.643,46		
ABA451	<b>CRED.V/REG. E PROV.AUTONOMA PER SPESA CORRENTE - STP (ex D.lgs. 286/98)</b>	17.385,44		
ABA460	<b>CREDITI V/REGIONE O P.A. PER RICERCA:</b>			
	.....			
	.....			
	<b>CREDITI V/REGIONE O P.A. PER VERSAMENTI A PATRIMONIO NETTO</b>			
ABA480	<b>Crediti v/Regione o P.A. per finanziamenti per investimenti</b>	21.310.426,09		
ABA490	<b>Crediti v/Regione o P.A. per incremento fondo dotazione</b>	-		
	<b>Crediti v/Regione o P.A. per ripiano perdite:</b>	-		
ABA500	Crediti v/Regione o P.A. per ripiano perdite	-		
ABA510	Crediti v/Regione per copertura debiti al 31/12/2005	-		
ABA520	Crediti v/Regione o P.A. per ricostituzione risorse da investimenti esercizi precedenti	-		
	<b>TOTALE CREDITI V/REGIONE O PROVINCIA AUTONOMA</b>	<b>229.101.001,75</b>	-	-

Tabella 22 - Valore netto dei crediti per anno di scadenza – I parte



CODICE MOD. SP	CREDITI	VALORE NETTO DEI CREDITI AL 31/12/2021 PER SCADENZA		
		Entro 12 mesi	Tra 1 e 5 anni	Oltre 5 anni
ABA530	CREDITI V/COMUNI	9.618.644,04		-
	.....			
	.....			
	<b>CREDITI V/AZIENDE SANITARIE PUBBLICHE DELLA REGIONE</b>			
ABA560	Crediti v/Aziende sanitarie pubbliche della Regione - mobilità in compensazione			
ABA570	Crediti v/Aziende sanitarie pubbliche della Regione - mobilità non in compensazione	5.119.670,28	10.000.000,00	-
ABA580	Crediti v/Aziende sanitarie pubbliche della Regione - altre prestazioni	63.861.532,42		
ABA590	Acconto quota FSR da distribuire			
ABA600	CREDITI V/AZIENDE SANITARIE PUBBLICHE FUORI REGIONE	102.406,44	-	-
	<b>TOTALE CREDITI V/AZIENDE SANITARIE PUBBLICHE</b>	<b>69.083.609,14</b>	<b>10.000.000,00</b>	<b>-</b>
	<b>CREDITI V/SOCIETA' PARTECIPATE E/O ENTI DIPENDENTI</b>			
ABA620	Crediti v/enti regionali:	45,80	-	-
	.....			
	.....			
ABA630	Crediti v/sperimentazioni gestionali:			
	.....			
	.....			
ABA640	Crediti v/altre partecipate:	50.641.097,25		-
	.....			
	.....			
ABA650	CREDITI V/ERARIO	1.051.938,93		-
	.....			
	<b>CREDITI V/ALTRI</b>			
ABA670	Crediti v/clienti privati	21.303.324,80		-
ABA680	Crediti v/gestioni liquidatorie	-	-	7.083.909,02
	.....			
	.....			
ABA690	Crediti v/altri soggetti pubblici	3.879.221,63		-
	.....			
	.....			
ABA700	Crediti v/altri soggetti pubblici per ricerca	-	-	-
	.....			
	.....			
ABA711	Altri crediti diversi	2.100.430,38	-	-
	.....			
	.....			

Tabella 23 - Valore netto dei crediti per anno di scadenza



**Dettaglio ABA550 - € 78.981.202,70**

DETTAGLIO CREDITI INTRAREGIONALI PER SINGOLA AZIENDA	Mobilità in compensazione	Mobilità non in compensazione	Altre prestazioni
ASP AG	-	3.039,64	4.048.877,20
ASP CL	-	41.764,44	4.424.456,99
ASP CT	-	2.460,50	20.029.613,86
ASP EN	-	1.777,00	3.376.269,21
ASP ME	-	159.722,68	21.180.469,29
ASP RG	-	-	3.218.562,53
ASP SR	-	51,80	4.098.447,79
ASP TP	-	66.496,73	3.484.835,55
A.O GARIBALDI CT		1.141.019,77	-
A.O.U.POLICLINICO CT	-	1.540.439,33	-
A.O.PAPARDO PIEMONTE	-	13.097,46	-
A.O.U.POLICLINICO ME	-	10.001.812,00	-
A.O.VILLA SOFIA CERVELLO	-	88.450,79	-
A.O.CIVICO PA	-	49.735,09	-
A.O.U.POLICLINICO PA	-	1.301.359,30	-
I.R.C.C.S. BONINO PULEJO ME	-	708.443,75	-
<b>TOTALE</b>		<b>15.119.670,28</b>	<b>63.861.532,42</b>

Tabella 24 - Dettaglio crediti intraregionali per mobilità (in compensazione e non) e per altre prestazioni

CODICE MOD. SP	DETTAGLIO CREDITI PER INCREMENTI DI PATRIMONIO NETTO DELIBERATI	Provvedimento n°/anno	Importo	Riscosso negli esercizi precedenti (-) o insussistenze	Consistenza iniziale	Importo nuove deliberazioni	Riscossioni (-)	Insussistenze	Consistenza finale
ABA280	Crediti v/Stato per finanziamenti per investimenti								
	Inserire dettaglio								
ABA480	Crediti v/Regione o Provincia Autonoma per finanziamenti per investimenti		55.852.686,36	35.103.424,80	20.749.261,56	784.506,55	223.342,02	-	21.310.426,09
	Vari finanziamenti ex art.20, ex articolo 71/88	Ass. Salute prot.n. serv.5/1949 del 24/08/2009	41.874.876,24	21.642.196,49	20.232.679,75		223.342,02	-	20.009.337,73
	Lavori di completamento del centro medulloblasti "Villa delle Ginestre"	DDG.2692 del 2009	9.928.205,13	9.664.783,42	263.421,71	-	-	-	263.421,71
	POR 2000/2006 Risorse liberate	Nota Ass. Salute Serv. 3 prot.2521 del 01/12/2009 (DA 2640/2009)	3.798.098,19	3.796.444,89	1.653,30	-	-	-	1.653,30
	PO FESR2014/2020	PROT.SERV.3/86271	251.506,80	-	251.506,80	784.506,55	-	-	1.036.013,35
ABA490	Crediti v/Regione o Provincia Autonoma per incremento fondo dotazione								-
	Inserire dettaglio								-
ABA500	Crediti v/Regione o Provincia Autonoma per ripiano perdite		-	-	-	-	-	-	-
	Inserire dettaglio		-	-	-	-	-	-	-
ABA510	Crediti v/Regione per copertura debiti al 31/12/2005								-
	Inserire dettaglio								-
ABA520	Crediti v/Regione o Provincia Autonoma per ricostituzione risorse da investimenti esercizi precedenti								-
	Inserire dettaglio								-

Tabella 25 - Dettagli crediti per incrementi di patrimonio netto

**Altre informazioni relative ai crediti.**

Informazione	Caso presente in azienda?	Se sì, illustrare
<b>Gravami.</b> Sui crediti dell'azienda vi sono gravami quali pignoramenti ecc.?	NO	



<b>Cartolarizzazioni.</b> L'azienda ha in atto operazioni di cartolarizzazione dei crediti?	NO		
<b>Altro.</b> Esistono altre informazioni che si ritiene necessario fornire per soddisfare la regola generale secondo cui "Se le informazioni richieste da specifiche disposizioni di legge non sono sufficienti a dare una rappresentazione veritiera e corretta, si devono fornire le informazioni complementari necessarie allo scopo" (art 2423 cc)?	NO		

## 2.5 ATTIVITÀ FINANZIARIE CHE NON COSTITUISCONO IMMOBILIZZAZIONI

CODICE MOD. SP	ATTIVITÀ FINANZIARIE CHE NON COSTITUISCONO IMMOBILIZZAZIONI	Costo storico	ESERCIZI PRECEDENTI		Valore iniziale	MOVIMENTI DELL'ESERCIZIO				Valore netto	
			Rivalutazioni	Svalutazioni		Giroconti e Riclassificazioni	Rivalutazioni	Svalutazioni	Acquisizioni		Cessioni (valore netto)
ABA730	Partecipazioni in imprese controllate										
	Partecipazioni in imprese collegate										
	Partecipazioni in altre imprese										
ABA740	Altri titoli che non costituiscono immobilizzazioni										
	<b>TOTALE ATTIVITÀ FINANZIARIE CHE NON COSTITUISCONO IMMOBILIZZAZIONI</b>										

Tabella 26 - Movimentazioni delle attività finanziarie che non costituiscono immobilizzazioni

ELENCO PARTECIPAZIONI CHE NON COSTITUISCONO IMMOBILIZZAZIONI	Sede	Forma giuridica	Capitale	% capitale pubblico	Patrimonio netto incluso riserve	Totale Attivo	Risultato di esercizio	% di possesso	Valore attribuito a bilancio
<b>Partecipazioni in imprese controllate:</b>									
...									
...									
<b>Partecipazioni in imprese collegate:</b>									
...									
...									
<b>Partecipazioni in altre imprese:</b>									
...									
...									

Tabella 27 - Elenco e informativa delle partecipazioni che non costituiscono immobilizzazioni

CODICE MOD. SP	DETTAGLIO ATTIVITÀ FINANZIARIE CHE NON COSTITUISCONO IMMOBILIZZAZIONI	Costo storico	ESERCIZI PRECEDENTI		Valore iniziale	MOVIMENTI DELL'ESERCIZIO				Valore finale	
			Rivalutazioni	Svalutazioni		Giroconti e Riclassificazioni	Rivalutazioni	Svalutazioni	Acquisizioni		Cessioni (valore netto)
ABA730	Partecipazioni in imprese controllate:										
	...										
	Partecipazioni in imprese collegate:										
ABA740	Partecipazioni in altre imprese:										
	Altri titoli (diversi dalle partecipazioni)										

Tabella 28 - Dettagli e movimentazioni delle attività finanziarie che non costituiscono immobilizzazioni

### Altre informazioni relative alle attività finanziarie che non costituiscono immobilizzazioni

Informazione	Caso presente in azienda?	Se sì, illustrare
<b>Gravami.</b> Sulle attività finanziarie che non costituiscono immobilizzazioni vi sono gravami quali pegni, pignoramenti ecc.?	NO	
<b>Contenzioso con iscrizione in bilancio.</b> Sulle attività finanziarie che non costituiscono immobilizzazioni iscritte in bilancio sono in corso contenziosi con altre aziende sanitarie, con altri enti pubblici o con soggetti privati?	NO	

<b>Contenzioso senza iscrizione in bilancio.</b> Esistono attività finanziarie che non costituiscono immobilizzazioni non iscritte nello stato patrimoniale perché non riconosciute come proprietà dell'azienda in seguito a contenziosi in corso con altre aziende sanitarie, con altri enti pubblici o con soggetti privati?	NO		
<b>Altro.</b> Esistono altre informazioni che si ritiene necessario fornire per soddisfare la regola generale secondo cui "Se le informazioni richieste da specifiche disposizioni di legge non sono sufficienti a dare una rappresentazione veritiera e corretta, si devono fornire le informazioni complementari necessarie allo scopo" (art 2423 cc)?	NO		

## 2.6 DISPONIBILITÀ LIQUIDE

CODICE MOD. SP	DISPONIBILITÀ LIQUIDE	Valore iniziale	MOVIMENTI DELL'ESERCIZIO		Valore finale
			Incrementi	Decrementi	
ABA760	Cassa	49.716,37	696.356,54	728.268,81	17.804,10
ABA770	Istituto Tesoriere	444.915.106,79	5.916.985.388,29	6.077.685.500,52	284.214.994,56
ABA780	Tesoreria Unica	-	-	-	-
ABA790	Conto corrente postale	759.398,82	1.572.806,77	181.012,20	2.151.193,39

Tabella 29 - Movimentazioni delle disponibilità liquide

Da agosto 2015, a seguito della immissione di liquidità nel sistema sanitario per effetto del mutuo di cui all'art.3 del DL 35/2013 convertito in legge 64/2013, non si ricorre più ad anticipazioni di cassa.

Altre informazioni relative alle disponibilità liquide.

Informazione	Caso presente in azienda?	Se sì, illustrare
<b>Gravami.</b> Sulle disponibilità liquide dell'azienda vi sono gravami quali pignoramenti ecc.?	SI	Per €/mgl 24.059 sul tesoriere BNL di cui 18.651 per pignoramenti
<b>Altro.</b> Esistono altre informazioni che si ritiene necessario fornire per soddisfare la regola generale secondo cui "Se le informazioni richieste da specifiche disposizioni di legge non sono sufficienti a dare una rappresentazione veritiera e corretta, si devono fornire le informazioni complementari necessarie allo scopo" (art 2423 cc)?	NO	

## 2.7 RATEI E RISCONTI ATTIVI

CODICE MOD. CE	RATEI ATTIVI	Importo	di cui oltre 12 mesi
AA0660	Ricavi per prestazioni sanitarie e sociosanitarie a rilevanza sanitaria erogate a privati	-	-
AA0930	Altri concorsi, recuperi e rimborsi da privati	-	-
AA1070	Ricavi per prestazioni non sanitarie	-	-

Tabella 30 Ratei attivi – Dettaglio a livello di ricavo (codice CE)



CODICE MOD. CE	RISCONTI ATTIVI	Importo	di cui oltre 12 mesi
BA1700	Premi di assicurazione - Altri premi assicurativi	-	-
BA1740	Altri servizi non sanitari da privato	-	-
BA2000	Fitti passivi	8.989,67	-
BA2030	Canoni di noleggjo - area non sanitaria	-	-

Tabella 31 - Risconti attivi – Dettaglio a livello di costo (codice CE)

### Altre informazioni relative a ratei e risconti attivi.

Informazione	Caso presente in azienda?	Se sì, illustrare
<b>RR01</b> – Esistono altre informazioni che si ritiene necessario fornire per soddisfare la regola generale secondo cui “Se le informazioni richieste da specifiche disposizioni di legge non sono sufficienti a dare una rappresentazione veritiera e corretta, si devono fornire le informazioni complementari necessarie allo scopo” (art 2423 cc)?	NO	

## 2.8 PATRIMONIO NETTO

La struttura del Patrimonio Netto è difforme, in maniera sostanziale, da quella proposta dal codice civile. La natura di un'azienda sanitaria pubblica giustifica le variazioni apportate allo schema di riferimento rappresentato dal bilancio codicistico. La posta rappresenta l'insieme delle risorse a disposizione dell'Azienda a titolo di capitale. Il patrimonio netto risulta così composto:

CODICE MOD. SP	PATRIMONIO NETTO (in €/unità)	MOVIMENTI DELL'ESERCIZIO						Consistenza finale	RIEPILOGO DELLE UTILIZZAZIONI EFFETTUATE NEI QUATTRO PRECEDENTI ESERCIZI		
		Consistenza iniziale	Giroconti e Riclassificazioni	Assegnazioni nel corso dell'esercizio	Utilizzi per sterilizzazioni nel corso dell'esercizio	Altre variazioni (+/-)	Risultato di esercizio (+/-)		Copertura perdite	Sterilizzazioni	Altre motivazioni
PAA000	FONDO DI DOTAZIONE	62.263.502,78	-	-	-	-	-	62.263.502,78			
PAA010	FINANZIAMENTI PER INVESTIMENTI:	151.711.357,52	266.447,36	7.970.787,80	- 11.944.552,59	-	-	148.004.040,09			
PAA020	Finanziamenti per beni di prima dotazione	62.901.315,43	-	-	- 3.402.623,79	-	-	59.498.691,64			
PAA030	Finanziamenti da Stato per investimenti	29.945.787,05	-	-	- 1.771.838,52	-	-	28.173.948,53			
PAA040	- Finanziamenti da Stato per investimenti - ex art. 20 legge 67/88	29.945.787,05	-	-	- 1.771.838,52	-	-	28.173.948,53			
PAA050	- Finanziamenti da Stato per investimenti - ricerca	-	-	-	-	-	-	-			
PAA060	- Finanziamenti da Stato per investimenti - altro	-	-	-	-	-	-	-			
PAA070	Finanziamenti da Regione per investimenti	-	-	-	-	-	-	-			
PAA080	Finanziamenti da altri soggetti pubblici per investimenti	-	-	430.787,80	-	-	-	430.787,80			
PAA090	Finanziamenti per investimenti da rettifica contributi in conto esercizio	58.864.255,04	266.447,36	7.540.000,00	- 6.770.090,28	-	-	59.900.612,12			
PAA100	RISERVE DA DONAZIONI E LASCITI VINCOLATI AD INVESTIMENTI	1.223.144,33	-	-	- 40.335,72	-	-	1.182.808,61			
PAA110	ALTRE RISERVE	254.440,81	-	-	-	-	-	254.440,81			
PAA120	Riserve da rivalutazioni	-	-	-	-	-	-	-			
PAA130	Riserve da plusvalenze da reinvestire	-	-	-	-	-	-	-			
PAA140	Contributi da reinvestire	-	-	-	-	-	-	-			
PAA150	Riserve da utili di esercizio destinati ad investimenti	254.440,81	-	-	-	-	-	254.440,81			
PAA160	Riserve diverse	-	-	-	-	-	-	-			
PAA170	CONTRIBUTI PER RIPIANO PERDITE	-	-	-	-	-	-	-			
PAA180	Contributi per copertura debiti al 31/12/2005	-	-	-	-	-	-	-			
PAA190	Contributi per ricostruzione risorse da investimenti esercizi precedenti	-	-	-	-	-	-	-			
PAA200	Altro	-	-	-	-	-	-	-			
PAA210	UTILI (PERDITE) PORTATI A NUOVO	31.063.970,13	90.146,04	-	-	-	-	31.154.116,17			
PAA220	UTILE (PERDITA) D'ESERCIZIO	90.146,04	90.146,04	-	-	-	68.975,92	68.975,92			
	<b>TOTALE PATRIMONIO NETTO (in €/mg)</b>	<b>246.606.561,61</b>	<b>266.447,36</b>	<b>7.970.787,80</b>	<b>- 11.984.888,31</b>	<b>-</b>	<b>68.975,92</b>	<b>242.927.884,38</b>			

Tabella 32 - Consistenza, movimentazioni e utilizzazioni delle poste di patrimonio netto

**Fondo di dotazione:** E' l'insieme dei mezzi finanziari o patrimoniali destinati al finanziamento della gestione dell'Azienda. Il fondo di dotazione è costituito dalla differenza tra le attività e le passività evidenziate in sede di apertura dello stato patrimoniale iniziale.



Il **Fondo Finanziamenti per Beni di prima dotazione** è stato costituito nel 2015 tramite giroconto del relativo saldo dal Fondo Contributi vincolati al netto delle sterilizzazioni al 31/12/2015. Quest'ultimo fondo era stato costituito con il valore dei beni di formazione ante 2006 (solo fabbricati strumentali e non, nonché i terreni).

In merito alla motivazione per la quale si sono considerati i beni di formazione ante 2006 ai fini della costituzione di tale fondo, si rappresenta che:

- 1) a fronte del valore di tali beni risultava contabilizzato per il medesimo ammontare, un cd Fondo di sterilizzazione di cui alla delibera n.199 del 23/2/2007;
- 2) la Nota Integrativa dell'anno 2009 così recitava...*"Relativamente al fondo ammortamento, occorre rappresentare che l'esercizio 2006 costituisce – a seguito dell'attività di ricognizione inventariale del patrimonio immobiliare e mobiliare al 31 dicembre 2005 – il c.d. "anno zero", ossia il momento iniziale dal quale calcolare sia gli ammortamenti (ad aliquota dimezzata) che le correlate sterilizzazioni"*.

La voce PAA080 viene valorizzata per € 430.787,80 in seguito ad una assegnazione di n. 10 ventilatori polmonari ad alta complessità per terapia intensiva, stante la situazione emergenziale, disposta con nota prot./area 2/n. 9627 del 18/02/2021 dall'Area 2 del Dipartimento per la Pianificazione Strategica dell'Assessorato della Salute al cui acquisto aveva provveduto il Dipartimento Regionale della Protezione Civile. La consegna è avvenuta a cura dell'AOU Policlinico Giaccone di Palermo, alla quale erano stati assegnati in prima istanza, con regolare verbale di consegna del 26 marzo 2021 presso i presidi ospedalieri di Partinico e Termini Imerese.

La movimentazione più significativa alla voce PAA090 è data dalla rettifica contributi in conto esercizio, per euro 7.540.000,00, quota di finanziamento indistinto utilizzato dall'Azienda per l'acquisto di beni a durata pluriennale, il cui accantonamento si rende necessario al fine della sterilizzazione delle quote di ammortamento dei beni suddetti.

Gli **Utili / Perdite a nuovo** vengono indicati nelle tabelle seguenti distinti per anno di formazione, secondo quanto disposto dalla nota prot./Dip.5/31857 del 23/06/2022 emanata dall'Assessorato della Salute, relativa alla chiusura dei Bilanci d'esercizio 2021 delle Aziende sanitarie pubbliche regionali.



<b>Perdite a nuovo (PAA210)</b> (Importi in €/migliaia)				
Anno	Perdite di Bilancio d'esercizio	Contributi per ripiano perdita incassati al 31/12/2020		Perdite a nuovo al 31/12/2020
2002	119.516	119.516		-
2003	108.123	108.123		-
2004	223.629	223.629		-
2006	177.094	177.094		-
2007	112.320	112.320		-
2011	-	-		-
2012	-	-		-
2013	-	-		-
2014 (effetto D.L. 118/2011)	-	-		-
<b>TOTALE A</b>	<b>740.682</b>	<b>740.682</b>		-

<b>Utili a nuovo (PAA210)</b> (Importi in €/migliaia)				
Anno	Utili di Bilancio d'esercizio	Utilizzi per ripiano perdita	Utilizzi per investimenti	Utili a nuovo al 31/12/2020
2005	64	64		-
2008	3.068	503		2.565
2009	566			566
2010	1.381			1.381
2011	3.681			3.681
2012	6.553			6.553
2013	7.682			7.682
2014	6.444			6.444
2015	745			745
2016	254		254	-
2017	491			491
2018	371			371
2019	585			585
<b>TOTALE B</b>	<b>31.885</b>	<b>567</b>	<b>254</b>	<b>31.064</b>

<b>Netto Utili/Perdite a nuovo (Totale B - Totale A)</b>	<b>31.064</b>
--	---------------

A detto importo si aggiunge l'utile dell'anno 2020 pari a euro 90.146,04 determinando pertanto il totale degli utili portati a nuovo di cui alla voce PAA210 a euro 31.154.116,17.



CODICE MOD. SP	DETTAGLIO FINANZIAMENTI PER INVESTIMENTI RICEVUTI NEGLI ULTIMI TRE ESERCIZI (in €/mgl)	Consistenza all'inizio dell'esercizio	MOVIMENTI DELL'ESERCIZIO						
			Giroconti e Riclassificazioni	Assegnazioni nel corso dell'esercizio	Utilizzo a fronte di sterilizzazioni nel corso dell'esercizio	Altre variazioni (+/-)	Consistenza finale	di cui riscossi	di cui investiti
PAA020	<b>Per beni di prima dotazione:</b>	62.901.316,43	-	-	- 3.402.623,79	-	59.498.691,64		
	- assegnati in data antecedente al 1/1/2011	62.901.316,43	-	-	- 3.402.623,79	-	59.498.691,64		
	- assegnati a partire dall'1/1/2011	-	-	-	-	-	-		
PAA030	<b>Da Stato:</b>	29.945.787,05	-	-	- 1.771.838,52	-	28.173.948,53		
	- assegnati in data antecedente al 1/1/2011	29.945.787,05	-	-	- 1.771.838,52	-	28.173.948,53		
	- assegnati a partire dall'1/1/2011	-	-	-	-	-	-		
PAA070	<b>Da Regione:</b>	-	-	-	-	-	-		
	- assegnati in data antecedente al 1/1/x-2	-	-	-	-	-	-		
	- assegnati a partire dall'1/1/x-2	-	-	-	-	-	-		
PAA080	<b>Da altri soggetti pubblici:</b>	-	-	430.787,80	-	-	430.787,80		
	- assegnati in data antecedente al 1/1/x-2	-	-	-	-	-	-		
	- assegnati a partire dall'1/1/2020	-	-	430.787,80	-	-	430.787,80		
PAA090	<b>Per investimenti da rettifica contributi in conto esercizio:</b>	58.864.255,04	266.447,36	7.540.000,00	- 6.770.090,28	-	59.900.612,12		
	- assegnati in data antecedente al 1/1/2015	-	-	-	-	-	-		
	- assegnati a partire dall'1/1/2015	58.864.255,04	266.447,36	7.540.000,00	- 6.770.090,28	-	59.900.612,12		

Tabella 33 - Dettaglio finanziamenti per investimenti (ultimi 3 esercizi)

Nella superiore tabella è evidenziata la rettifica contributi in conto esercizio effettuata in applicazione della direttiva dell'Assessorato della Salute prot. n. 31857 del 23/06/2022.

#### Dettaglio riserve da plusvalenze da reinvestire

Non si rileva tale fattispecie

#### Dettaglio contributi da reinvestire

Non si rileva tale fattispecie

#### Donazioni e lasciti vincolati ad investimenti

Nell'esercizio non sono state rilevate donazioni e lasciti vincolati ad investimenti.

#### Fondo di dotazione

Il fondo di dotazione non ha subito variazioni rispetto all'esercizio precedente.

#### Altre informazioni relative al patrimonio netto

Informazione	Caso presente in azienda?	Se sì, illustrare
<b>Altro.</b> Esistono altre informazioni che si ritiene necessario fornire per soddisfare la regola generale secondo cui "Se le informazioni richieste da specifiche disposizioni di legge non sono sufficienti a dare una rappresentazione veritiera e corretta, si devono fornire le informazioni complementari necessarie allo scopo" (art 2423 cc)?	NO	





DETTAGLIO RISERVE DA PLUSVALENZE DA REINVESTIRE	ESERCIZI PRECEDENTI			Valore finale
	Valore al 31/12/2018 e precedenti	Valore al 31/12/2019	Valore al 31/12/2020 (Valore iniziale)	
Valore iniziale				
Incrementi				
Utilizzi				
Valore finale				

Tabella 34 - Dettaglio riserve da plusvalenze da reinvestire

DETTAGLIO CONTRIBUTI DA REINVESTIRE	ESERCIZI PRECEDENTI			Valore finale
	Valore al 31/12/2018 e precedenti	Valore al 31/12/2019	Valore al 31/12/2020 (Valore iniziale)	
Valore iniziale				
Incrementi				
Utilizzi				
Valore finale				

Tabella 35 - Dettaglio contributi da reinvestire

## 2.9 FONDI PER RISCHI E ONERI

CODICE MOD.SP	FONDO RISCHI E ONERI	Consistenza iniziale	Altri movimenti	Accantonamenti dell'esercizio	Riclassifiche	Utilizzi	Valore finale
PBA000	FONDI PER IMPOSTE, ANCHE DIFFERITE	5.477.553,23		3.664.617,15	-	2.666.342,23	6.475.828,15
PBA010	FONDI PER RISCHI:	57.382.080,59	- 3.126.306,44	10.657.395,13	-	3.264.165,89	61.649.003,39
PBA020	Fondo rischi per cause civili e oneri processuali	24.252.550,32	- 1.947.752,38	8.870.165,91	-	2.507.750,70	28.667.213,15
PBA030	Fondo rischi per contenzioso personale dipendente	17.679.352,21	- 580.337,50	873.823,97	-	128.932,77	17.843.905,91
PBA040	Fondo rischi connessi all'acquisto di prestazioni sanitarie da privato	564.146,00	-	-	-	-	564.146,00
PBA050	Fondo rischi per copertura diretta dei rischi (autoassicurazione)	14.293.368,54	- 598.216,56	913.405,25	-	477.482,42	14.131.074,81
PBA051	Fondo rischi per franchigia assicurativa	592.663,52			-	150.000,00	442.663,52
PBA060	Altri fondi rischi:	-	-	-	-	-	-
...	...	-	-	-	-	-	-
...	...	-	-	-	-	-	-
PBA070	FONDI DA DISTRIBUIRE:	-	-	-	-	-	-
PBA080	FSR indistinto da distribuire	-	-	-	-	-	-
PBA090	FSR vincolato da distribuire	-	-	-	-	-	-
PBA100	Fondo per ripiano disavanzi pregressi	-	-	-	-	-	-
PBA110	Fondo finanziamento sanitario aggiuntivo corrente LEA	-	-	-	-	-	-
PBA120	Fondo finanziamento sanitario aggiuntivo corrente extra LEA	-	-	-	-	-	-
PBA130	Fondo finanziamento per ricerca	-	-	-	-	-	-
PBA140	Fondo finanziamento per investimenti	-	-	-	-	-	-
PBA150	QUOTE INUTILIZZATE CONTRIBUTI:	66.971.131,22	- 11.926.844,36	19.277.750,28	-	33.228.629,98	41.093.407,16
PBA151	Quote inutilizzate contributi da Regione o Prov. Aut. per quota F.S. indistinto finalizzato	34.346.817,30	- 11.926.844,36	9.020.888,04	-	20.272.495,04	11.168.365,94
PBA160	Quote inutilizzate contributi da Regione o Prov. Aut. per quota F.S. vin	30.848.788,14	-	9.245.269,20	-	12.287.285,22	27.806.772,12
PBA170	Quote inutilizzate contributi vincolati da soggetti pubblici (extra fondo)	1.755.741,65	-	1.011.593,04	-	667.878,56	2.099.456,13
PBA180	Quote inutilizzate contributi per ricerca	-	-	-	-	-	-
PBA190	Quote inutilizzate contributi vincolati da privati	19.784,13	-	-	-	971,16	18.812,97
PBA200	ALTRI FONDI PER ONERI E SPESE:	51.390.085,81	- 8.870.222,20	19.741.448,43	-	6.858.687,77	55.402.624,27
PBA210	Fondi integrativi pensione	-	-	-	-	-	-
PBA230	Fondo rinnovi contrattuali personale dipendente	6.312.329,26	-	11.380.482,97	-	474.540,85	17.218.271,38
PBA240	Fondo rinnovi convenzioni MMG - PLS - MCA	11.361.501,04	-	5.657.385,89	-	-	17.018.886,93
PBA250	Fondo rinnovi convenzioni Medici SUMA I	1.405.261,58	-	771.850,44	-	-	2.177.112,02
PBA260	Altri fondi per oneri e spese	32.310.993,93	- 8.870.222,20	1.931.729,13	-	6.384.146,92	18.988.353,94
...	...	-	-	-	-	-	-
...	...	-	-	-	-	-	-
	<b>TOTALE FONDI RISCHI E ONERI</b>	<b>181.220.850,85</b>	<b>-23.923.373,00</b>	<b>53.341.210,99</b>	<b>-</b>	<b>-46.017.825,87</b>	<b>164.620.862,97</b>

Tabella 36 - Consistenza e movimentazione dei fondi rischi e oneri



Il **Fondo per imposte** (PBA000) espone le potenziali passività di natura fiscale e derivanti dagli accantonamenti per Irap su diverse tipologie di competenze e compensi. Il saldo di Bilancio al 31 dicembre 2021 (€/mgl 6.475) accoglie l'IRAP relativa ad emolumenti ancora da corrispondere al personale dipendente, al personale convenzionato, ai componenti commissioni invalidi civili, a spettanze per visite fiscali, a competenze per attività ALPI, per specialisti ambulatoriali interni.

## Fondi per rischi

**Fondo rischi per cause civili ed oneri processuali:** il valore rappresentato dalla superiore tabella corrisponde alle richieste risarcitorie formulate nei confronti dell'Azienda da terzi per cause di varia natura. La variazione in aumento, ammontante complessivamente ad €8.870.195,91, corrisponde all'accantonamento di competenza 2021 per cause civili in corso, opportunamente stimate in relazione alla probabilità di soccombenza ed analiticamente riportate all'**Allegato 1**, la variazione in diminuzione rappresenta gli utilizzi con esborso monetario per € 2.507.750,70.

**Fondo rischi per contenzioso personale dipendente** (€/mgl 17.844), comprende:

- il **Fondo rischi per contenzioso personale dipendente** (€/mgl 3.202) di cui all'**Allegato 2**;
- il **Fondo premio rendimento contrattisti** (€/mgl 12.600), invariato rispetto al 2017, accantonato prudenzialmente a fronte del contenzioso instaurato per il riconoscimento del salario di risultato ai contrattisti dipendenti, così come evincibile nella nota prot.123/GEP del 08/01/2013. Si attende l'esito del ricorso in Cassazione. I primi due gradi di giudizio sono stati favorevoli all'Azienda;
- il **Fondo onorari avvocati dirigenti** (€/mgl 2.042) costituito nel 2008 a seguito di quanto disposto nel verbale della conferenza di servizio tenutasi il 03/03/2009, si riferisce all'istanza formulata dai Dirigenti Avvocati di questa Azienda che, con atto di invito e messa in mora del 29/12/2008, hanno richiesto "ai sensi e per gli effetti della deliberazione n.63 del 12/01/2000 e dell'art.7 dell'atto transattivo del 19/01/2004, il pagamento di Euro 2.294.361,00 a titolo di spettanze professionali maturate sui giudizi definitivi favorevolmente per questa Amministrazione, con compensazione delle spese legali, nel periodo 01/01/2003 al 04/06/2008, oltre agli accessori per legge";

la superiore tabella nella colonna "altri movimenti" espone gli storni di fondi dovuti a chiusure di cause senza esborso di denaro o con esborso inferiore all'accantonato.

**Fondo rischi per autoassicurazione** (€/MGL 14131) : l'accantonamento a tale fondo è conseguenza della sperimentazione del nuovo sistema per la copertura dei rischi derivanti da responsabilità civile negli enti del Servizio Sanitario (progetto autoassicurazione). Per l'analiticità degli accantonamenti effettuati nell'esercizio 2021 si rinvia all'**Allegato 3**.

**Fondo rischi per franchigia assicurativa** (€/mgl 443): rileva il fondo per franchigie assicurative relative al periodo 2007-maggio 2013, il fondo della polizza RCT/RCO n.1607/06 per le franchigie assicurative relative ai sinistri intervenuti nel periodo giugno 2012-giugno 2013.

**Fondo rischi connessi all'acquisto di prestazioni sanitarie da privato** (€ 564) : nello specifico tale accantonamento fa riferimento alle economie, rispetto al budget assegnato, realizzate per il fondo perequativo.

**Tabella dettaglio fondi PBA010 (€ 61.649.003,39)**

CODICE SP	DESCRIZIONE FONDO	2021	2020	DELTA
<b>PBA010</b>	FONDO PER RISCHI	<b>61.649.003,39</b>	<b>57.382.080,59</b>	<b>4.266.922,80</b>
<b>PBA020</b>	F.DO RISCHI PER CAUSE CIVILI ED ONERI P	28.667.213,15	24.252.550,32	4.414.662,83
<b>PBA030</b>	F.DO RISCHI PER CONTENZIOSO PERS.DIPEND.	3.201.562,56	3.037.008,86	164.553,70
	F.DO PREMIO RENDIM.CONTRATTISTI	12.600.000,00	12.600.000,00	0,00
	F.DO RISCHI PER ONORARI AVVOCATI DIRIGEN	2.042.343,35	2.042.343,35	0,00
<b>PBA040</b>	F.DO INTEGRAZ.TARIFFE S.C.E.		0,00	0,00
	F.DO PEREQUAZIONE S.C.E.	564.146,00	564.146,00	0,00
<b>PBA050</b>	F.DO RISCHI AUTOASSICURAZIONE	14.131.074,81	14.293.368,54	-162.293,73
<b>PBA051</b>	F.DO FRANCHIGIA ASSICUR.AGGREG.2012	39.807,26	39.807,26	0,00
	F.DO FRANCHIGIA ASSICUR.AGGREG.2013		0,00	0,00
	F.DO POLIZZA RCT/RCO 1607/06	101.838,25	251.838,25	-150.000,00
	F.DO FRANCHIGIA ASSICUR.AGGREG.2007	301.018,01	301.018,01	0,00



2.9.1 Movimentazioni quota inutilizzata contributi da Regione o P.A. per quota F.S.R. vincolato (PBA160)







### 2.9.3 Movimentazioni quota inutilizzata contributi per ricerca (PBA180)

DETTAGLIO QUOTE INUTILIZZATE CONTRIBUTI	ASSEGNAZIONE INIZIALE CONTRIBUTO		UTILIZZI / COSTI								FONDO AL 31/12/2021		
	Esercizio	Importo contributo	Tipologia	Importo									
				Esercizio 2015 e ante	Esercizio 2016	Esercizio 2017	Esercizio 2018	Esercizio 2019	Esercizio 2020	Esercizio 2021			
Quote inutilizzate contributi per ricerca (PBA180)	<indicare esercizio di assegnazione>		B.1) Acquisti di beni										
			B.2) Acquisti di servizi sanitari										
			B.2) Acquisti di servizi non sanitari										
			B.6) Costi del personale										
			<b>Totale</b>										
			<indicare esercizio di assegnazione>		B.1) Acquisti di beni								
					B.2) Acquisti di servizi sanitari								
	B.2) Acquisti di servizi non sanitari												
	B.6) Costi del personale												
	Altri costi (dettagliare)												
	<b>Totale</b>												
	<b>TOTALE</b>					<b>TOTALE</b>							

Tabella 39 – Dettaglio movimentazioni quota inutilizzata contributi per ricerca

### 2.9.4 Movimentazioni quota inutilizzata contributi vincolati da privati (PBA190)

DETTAGLIO QUOTE INUTILIZZATE CONTRIBUTI	ASSEGNAZIONE INIZIALE CONTRIBUTO		UTILIZZI / COSTI								FONDO AL 31/12/2021	
	Esercizio	Importo contributo	Tipologia	Importo								
				Esercizio 2015 e ante	Esercizio 2016	Esercizio 2017	Esercizio 2018	Esercizio 2019	Esercizio 2020	Esercizio 2021		
Quote inutilizzate contributi vincolati da privati (PBA190)	CONTRIBUTO GISMA - STUDIO AIRC 2017	12.600,00	B.1) Acquisti di beni	-	-	-	-	-	-	-	-	
			B.2) Acquisti di servizi sanitari	-	-	-	-	-	-	-		
			B.2) Acquisti di servizi non sanitari	-	-	-	-	12.200,00	-	-		
			B.5) Costi del personale	-	-	-	-	-	-	400,00		
			B.9) Altri oneri di gestione	-	-	-	-	-	-	-		
			<b>Totale</b>	-	-	-	-	12.200,00	-	400,00		
			CONTRIBUTO GISMA - STUDIO AIRC 2019	8.400,00	B.1) Acquisti di beni	-	-	-	-	-	-	-
	B.2) Acquisti di servizi sanitari	-			-	-	-	-	-	-		
	B.2) Acquisti di servizi non sanitari	-			-	-	-	-	-	-		
	B.5) Costi del personale	-			-	-	-	-	-	571,16		
	B.9) Altri oneri di gestione	-			-	-	-	-	-	-		
	<b>Totale</b>	-			-	-	-	-	-	571,16		
	CONTRIB. SINTESI COOP. ONILLUS - PROGETTO V.E.R. S.O.A. 2020	10.984,13			B.1) Acquisti di beni	-	-	-	-	-	-	-
			B.2) Acquisti di servizi sanitari	-	-	-	-	-	-	-		
B.2) Acquisti di servizi non sanitari			-	-	-	-	-	-	-			
B.5) Costi del personale			-	-	-	-	-	-	-			
B.9) Altri oneri di gestione			-	-	-	-	-	-	-			
<b>Totale</b>			-	-	-	-	-	-	-			
<b>TOTALE</b>			<b>31.984,13</b>	<b>TOTALE</b>					12.200,00		971,16	18.812,97

Tabella 40 – Dettaglio movimentazioni quota inutilizzata contributi vincolati da privato

**(PBA240) - Il fondo di €/mgli 17.018 è costituito da:**

- a) "Fondo IVC personale convenzionato MMG-PLS - legge 122/2010" (€/mgli 14.027)
- l'accantonamento 2021 pari ad € 5.657 è stato contabilizzato giusta nota assessoriale prot.5/Dip./n.31857 del 23/6/2021;
  - l'accantonamento 2020 pari ad €/mgli 3.008 è stato contabilizzato giusta nota assessoriale prot.5/Dip./n.29441 del 18/6/2021;
  - l'accantonamento 2019 pari ad €/mgli 8.127 è stato contabilizzato giusta nota assessoriale prot.5/Dip./n.25143 del 28/5/2020;
  - l'accantonamento 2018 pari ad €/mgli 6.166 è stato contabilizzato giusta nota assessoriale prot.5/Dip./n.44004 del 30/5/2019;
  - l'accantonamento 2017 pari ad €/mgli 2.699 è stato contabilizzato giusta nota assessoriale prot.5/Dip./n.38505 del 17/5/2018;
  - l'accantonamento 2016 pari ad €/mgli 1.682 è stato contabilizzato giusta nota assessoriale prot.5/Dip./n.39280 del 12/5/2017;
  - l'accantonamento 2015 pari ad €/mgli 1.100 è stato contabilizzato giusta nota assessoriale prot.5/Dip./n.42451 del 11/5/2016;
  - l'accantonamento 2014 pari ad €/mgli 1.100 è stato contabilizzato giusta nota assessoriale prot.5/Dip./n.38064 del 6/5/2015;
  - l'accantonamento 2013 pari ad €/mgli 1.077 è stato contabilizzato giusta nota assessoriale prot.5/Dip./n.35690 del 30/4/2014;
  - l'accantonamento 2012 pari ad €/mgli 1.071 è stato contabilizzato giusta nota assessoriale prot.5/Dip./n.37429 del 26/4/2013;





- l'accantonamento 2011 pari ad €/mgl 1.191 è stato contabilizzato giusta nota assessoriale prot.5/Dip./n.36966 del 3/5/2012;
  - l'accantonamento 2010 pari ad €/mgl 831 è stato contabilizzato giusta nota assessoriale prot.5/Dip./n.39717 del 3/5/2011;
- b) *“Fondi rinnovi A.C.N.L.– anno 2009”* (€/mgl 2.463). Detto fondo era stato contabilizzato nell'esercizio 2009 per €/mgl 2.926 giusta nota prot.5/Dip./2087 del 05/05/2010 (assegnazione definitiva per l'anno 2009 della quota del FSR) dell'Assessorato Sanità. Tali fondi per rinnovi contrattuali si riferiscono al 2° anno del biennio 2008/2009. Nel corso dell'anno 2018 il fondo è stato utilizzato per €/mgl 463.
- c) *“Fondo accordo PLS 2010”* (€/mgl 528).

**(PBA250) - Il fondo di €/mgl 2.177** si riferisce a *“Fondo IVC personale convenzionato legge 122/10 Sumaisti”* è costituito da:

- l'accantonamento 2021 pari ad €/mgl 772 è stato contabilizzato giusta nota assessoriale prot.5/Dip./n.31857 del 23/6/2021
- l'accantonamento 2020 pari ad €/mgl 410 è stato contabilizzato giusta nota assessoriale prot.5/Dip./n.29441 del 18/6/2021
- l'accantonamento 2019 pari ad €/mgl 1.073 è stato contabilizzato giusta nota assessoriale prot.5/Dip./n.25143 del 28/5/2020;
- l'accantonamento 2018 pari ad €/mgl 806 è stato contabilizzato giusta nota assessoriale prot.5/Dip./n.44004 del 30/5/2019;
- l'accantonamento 2017 pari ad €/mgl 341 è stato contabilizzato giusta nota assessoriale prot.5/Dip./n. 38505 del 17/5/2018;
- l'accantonamento 2016 pari ad €/mgl 206 è stato contabilizzato giusta nota assessoriale prot./Dip./n.39280 del 12/5/2017;
- l'accantonamento 2015 pari ad €/mgl 127 è stato contabilizzato giusta nota assessoriale prot.5/Dip./n.42451 del 11/5/2016;
- l'accantonamento 2014 pari ad €/mgl 127 è stato contabilizzato giusta nota assessoriale prot.5/Dip./n.38064 del 6/5/2015;
- l'accantonamento 2013 pari ad €/mgl 141 è stato contabilizzato giusta nota assessoriale prot.5/Dip./n.35690 del 30/4/2014;
- l'accantonamento 2012 pari ad €/mgl 138 è stato contabilizzato giusta nota assessoriale prot.5/Dip./n.37429 del 26/4/2013;

Nel corso dell'esercizio 2021 non si registrano utilizzi degli stessi.



**(PBA260) - Fondo altri oneri e rischi:** si fornisce dettaglio nella successiva tabella relativa con evidenza degli utilizzi 2021, delle variazioni e del saldo (*dati in unità di €uro*):

CODICE SP	DESCRIZIONE FONDO	2020	Accantonamenti 2021	Giroconti/Riclassifiche	Utilizzi 2021	Saldo 2021
<b>PBA260</b>	<b>ALTRI FONDI PER ONERI E SPESE</b>					
<b>PBA260</b>	ALTRI FONDI ACCANTONAMENTO INTERESSI DI MORA	-	700.000,00	0,00	0,00	700.000,00
<b>PBA260</b>	F.DO INCENTIVAZ.FUNZIONI TECNICHE ART.113 D.L.50/2016	-	6.240,56	0,00	0,00	6.240,56
<b>PBA260</b>	F.DO MEDICI PEDIATRI C/O FONDAZ. GIGLIO CEFALU'	24.000,00	-	0,00	18.240,01	5.759,99
<b>PBA260</b>	F.DO SCREENING MAMMOGRAFICO	25.542,00	-	0,00	25.542,00	-
<b>PBA260</b>	F.DO CONTRIB. L.285/97	368.310,34	-	0,00	0,00	368.310,34
<b>PBA260</b>	F.DO PROV.ENTI DA TARIFFE D.L.194/08 - VETERINARIA	2.813.828,32	299.520,08	0,00	111.147,07	3.002.201,33
<b>PBA260</b>	F.DO COMITATO TECNICO ALPI	27.106,02	17.832,73	0,00	20.564,20	24.374,55
<b>PBA260</b>	F.DO SISTEMAZ.CONTRIBUTI EX DIPEND.	5.200.274,46	-	0,00	5.200.274,46	-
<b>PBA260</b>	FONDO EX CAP.93 IMP.13190/98	2.575.114,14	767.148,60	0,00	2.964.808,95	377.453,79
<b>PBA260</b>	FONDO EX CAP.93 IMP.9619/99	217.385,35	-	0,00	0,00	217.385,35
<b>PBA260</b>	F.DO COPERTURA PERDITE HSR	8.820.000,00	-	0,00	0,00	8.820.000,00
<b>PBA260</b>	F.DO BUCCHERI LA FERLA 2005	721.109,82	-	0,00	721.109,82	-
<b>PBA260</b>	F.DO PROG.OB.A.TT.PREV.ISOLE MINORI 2007	73.813,42	-	0,00	0,00	73.813,42
<b>PBA260</b>	F.DO CORSI TATUAGGI E PIERCING	4.283,49	-	0,00	0,00	4.283,49
<b>PBA260</b>	F.DO CONTR.VINC.ASSIST.ALZHEIMER	5.862,70	-	0,00	0,00	5.862,70
<b>PBA260</b>	F.DO CONTR.VINC.PROG.1°CICLO TERAPEUTICO	45.875,00	-	0,00	0,00	45.875,00
<b>PBA260</b>	F.DO CONTR.VINC.-D.A.1901/09	20.000,00	-	0,00	0,00	20.000,00
<b>PBA260</b>	F.DO CONTR.VINC.CASA SALUTE PAL.ADRIANO	506.398,00	-	0,00	506.398,00	-
<b>PBA260</b>	F.DO CONTR.VINC.GUADAGNARE SALUTE	98.000,00	-	0,00	0,00	98.000,00
<b>PBA260</b>	F.DO AUTISMO-DA ASSESS.SALUTE	7.298.778,27	29.215,95	0,00	3.469.947,74	3.858.046,48
<b>PBA260</b>	F.DO PROV.SANZ.AMM.SICUREZ.LAVORO	93.753,62	-	0,00	0,00	93.753,62
<b>PBA260</b>	F.DO PROV.ENTI DA TARIFFE D.L.194/08 - IGIENE PUBBLICA	754.164,53	76.443,51	0,00	10.501,65	820.106,39
<b>PBA260</b>	F.DO SPONSOR BNL 2012	895,87	-	0,00	50.895,87	50.000,00
<b>PBA260</b>	F.DO PIANO FORMAZIONE AZIENDALE	1.965.356,97	11.680,00	0,00	1.954.939,35	22.097,62
<b>PBA260</b>	F.DO PROCREAZ.MEDIC.ASSISTITA (PMA)	186.400,20	-	0,00	0,00	186.400,20
<b>PBA260</b>	F.DO PREVENZIONE ALPI	214.741,41	23.647,70	0,00	0,00	238.389,11
<b>PBA260</b>	F.DO RISCHI PROGETTAZIONI ANTE 2009	200.000,00	-	0,00	200.000,00	-
	<b>TOTALE</b>	<b>32.260.993,93</b>	<b>1.931.729,13</b>	<b>0,00</b>	<b>15.254.369,12</b>	<b>18.938.353,94</b>

Si commentano i principali saldi/movimenti 2021:

- Fondo sistemazioni contributi ex dipendenti: detto fondo, che nell'anno 2016 ha avuto un incremento di €/mgl 4.051 sulla base della nota del Dipartimento Risorse Umane prot.n. 20159/TE del 13/12/2016, sulla stima prudenziale per integrazioni richieste da INPDAP ora INPS su presunti contributi non corrisposti relativamente a personale in pensione, è stato utilizzato nell'anno 2021;
- Fondi ex residui passivi del capitolo 093 delle "uscite" €/mgl 575 della contabilità finanziaria, riferiti principalmente a progetti sanitari espressamente finanziati dal Ministero della Salute in materia di prevenzione, A.D.I.P. e di tutela di soggetti particolarmente a rischio e realizzati sul territorio con importanti utilità in materia di benessere in capo alla platea degli assistiti ai quali il progetto era indirizzato;
- *Fondo copertura perdite Fondazione HSR Cefalù* (€/mgl 8.820) è stato creato nel 2012 per €/mgl 9.200. Detto fondo è stato utilizzato nell'esercizio 2017 per €/mgl 380;
- Fondo autismo tale fondo è stato costituito nel 2011 sulla scorta della nota prot. Serv. 9 Assessorato Salute n.70363 del 31/08/2011 che dispone di accantonare una percentuale delle risorse totali aziendali alla rete integrata di servizi per l'autismo ed è stato utilizzato a fronte di costi sostenuti nel tempo. Nel 2021 si è provveduto ad effettuare un ulteriore accantonamento compatibilmente con il mantenimento dell'equilibrio di bilancio e comunque in misura tale da coprire pienamente l'impegno finanziario triennale derivante da un progetto che permetterà la continuità tra servizi sanitari e territorio per i soggetti interessati da disturbi dello spettro autistico;
- Il "Fondo Piano di formazione aziendale" creato nell'esercizio 2013 si riferisce all'accantonamento dell'1% del monte salari giusto ex decreto Assessorato della Salute 07/09/2012 GURS n. 42 del 5/10/2012 Parte I, nell'esercizio 2021 si è provveduto ad una sensibile riduzione dello stesso per mancato utilizzo dello stesso;
- Il "Fondo Procreazione Medicalmente Assistita PMA" (€/mgl 186), è stato creato sulla base della direttiva assessoriale prot. n. 638/2015 da destinare al pagamento delle prestazioni rese dai centri di PMA pubblici e privati accreditati del network regionale per le tecniche omologhe ed eterologhe ricadenti nel bacino di competenza (per l'ASP di Palermo il bacino di riferimento è rappresentato dalle provincie di Palermo, Trapani e Agrigento).



**Altre informazioni relative a fondi rischi e oneri.**

Informazione	Caso presente in azienda?		Se sì, illustrare
Con riferimento ai rischi per i quali è stato costituito un fondo, esiste la possibilità di subire perdite addizionali rispetto agli ammontari stanziati?	NO		
Esistono rischi probabili, a fronte dei quali non è stato costituito un apposito fondo per l'impossibilità di formulare stime attendibili?	NO		
Esistono rischi (né generici, né remoti) a fronte dei quali non è stato costituito un apposito fondo perché solo possibili, anziché probabili? Da tali rischi potrebbero scaturire perdite significative?	NO		
<b>Altro.</b> Esistono altre informazioni che si ritiene necessario fornire per soddisfare la regola generale secondo cui "Se le informazioni richieste da specifiche disposizioni di legge non sono sufficienti a dare una rappresentazione veritiera e corretta, si devono fornire le informazioni complementari necessarie allo scopo" (art 2423 cc)?	NO		

**2.10 TRATTAMENTO DI FINE RAPPORTO**

CODICE MOD. SP	TRATTAMENTO DI FINE RAPPORTO	Consistenza iniziale	Accantonamenti dell'esercizio	Utilizzi dell'esercizio	Valore finale
PCA000	Fondo per premi operosità medici SUMAI	6.781.235,69	1.183.517,93	- 1.773.420,93	6.191.332,69
PCA010	Fondo per trattamento di fine rapporto dipendente				
	<b>TOTALE TRATTAMENTO DI FINE RAPPORTO</b>	<b>6.781.235,69</b>	<b>1.183.517,93</b>	<b>- 1.773.420,93</b>	<b>6.191.332,69</b>

Tabella 41 - Consistenza e movimentazioni del Trattamento di Fine Rapporto

**Altre informazioni relative a trattamento di fine rapporto.**

Informazione	Caso presente in azienda?		Se sì, illustrare
<b>TR01 - Altro.</b> Esistono altre informazioni che si ritiene necessario fornire per soddisfare la regola generale secondo cui "Se le informazioni richieste da specifiche disposizioni di legge non sono sufficienti a dare una rappresentazione veritiera e corretta, si devono fornire le informazioni complementari necessarie allo scopo" (art 2423 cc)?	NO		



## 2.11 DEBITI

CODICE MOD. SP	DEBITI	Valore iniziale	MOVIMENTI DELL'ESERCIZIO		Valore finale	di cui per fatture da ricevere	di cui per acquisti di beni iscritti tra le immobilizzazioni
			Incrementi	Decrementi			
<b>PDA000</b>	<b>MUTUI PASSIVI</b>						
	<b>DEBITI V/STATO</b>						
PDA020	Debiti v/Stato per mobilità passiva extraregionale	-	-	-	-		
PDA030	Debiti v/Stato per mobilità passiva internazionale	-	-	-	-		
PDA040	Acconto quota FSR v/Stato	-	-	-	-		
PDA050	Debiti v/Stato per restituzione finanziamenti - per ricerca:	-	-	-	-		
...	...	-	-	-	-		
PDA060	Altri debiti v/Stato	-	-	-	-		
	<b>DEBITI V/REGIONE O PROVINCIA AUTONOMA</b>	-	<b>1.851.464.776,53</b>	-	<b>1.846.898.250,22</b>	-	
PDA080	Debiti v/Regione o Provincia Autonoma per finanziamenti	-	-	-	-		
PDA090	Debiti v/Regione o Provincia Autonoma per mobilità passiva intraregionale	-	562.646.658,69	-	562.646.658,69		
PDA100	Debiti v/Regione o Provincia Autonoma per mobilità passiva extraregionale	-	55.001.787,84	-	55.001.787,84		
PDA110	Acconto quota FSR da Regione o Provincia Autonoma	-	1.233.816.330,00	-	1.233.816.330,00		
PDA120	Altri debiti v/Regione o Provincia Autonoma	-	-	-	-		
<b>PDA130</b>	<b>DEBITI V/COMUNI:</b>	<b>511.105,54</b>	<b>1.965.867,78</b>	<b>2.265.512,92</b>	<b>810.750,68</b>		
...	...						
	<b>DEBITI V/AZIENDE SANITARIE PUBBLICHE DELLA REGIONE</b>						
PDA160	Debiti v/Aziende sanitarie pubbliche della Regione - per quota FSR	-	-	-	-		
<b>PDA170</b>	<b>Debiti v/Aziende sanitarie pubbliche della Regione - finanziamento sanitario aggiuntivo corrente LEA</b>	-	-	-	-		
<b>PDA180</b>	<b>Debiti v/Aziende sanitarie pubbliche della Regione - finanziamento sanitario aggiuntivo corrente extra LEA</b>	-	-	-	-		
PDA190	Debiti v/Aziende sanitarie pubbliche della Regione - mobilità in compensazione	-	-	-	-		
PDA200	Debiti v/Aziende sanitarie pubbliche della Regione - mobilità non in compensazione	6.002.874,92	25.306.768,40	26.607.421,61	4.702.221,71		
PDA210	Debiti v/Aziende sanitarie pubbliche della Regione - altre prestazioni	-	9.405.036,31	8.412.478,93	992.557,38		
<b>PDA220</b>	<b>Debiti v/Aziende Sanitarie pubbliche fuori Regione</b>	<b>535.560,50</b>	<b>79.113,32</b>	<b>208.951,59</b>	<b>405.722,23</b>		
<b>PDA230</b>	<b>Debiti v/Aziende sanitarie pubbliche della Regione per versamenti c/patrimonio netto</b>	<b>-</b>	<b>-</b>	<b>-</b>	<b>-</b>		
	<b>TOTALE DEBITI VAZIENDE SANITARIE PUBBLICHE</b>	<b>6.538.435,42</b>	<b>34.790.918,03</b>	<b>35.228.862,13</b>	<b>6.100.501,32</b>		
	<b>DEBITI V/SOCIETA' PARTECIPATE E/O ENTI DIPENDENTI</b>						
<b>PDA250</b>	<b>Debiti v/enti regionali:</b>	-	-	-	-		
...	...						
<b>PDA260</b>	<b>Debiti v/strumentazioni gestionali:</b>	-	-	-	-		
...	...						
<b>PDA270</b>	<b>Debiti v/altre partecipate:</b>	<b>4.890.308,84</b>	<b>170.569,07</b>	<b>784,46</b>	<b>5.060.093,45</b>		
	<b>DEBITI V/FORNITORI:</b>	<b>232.129.730,93</b>	<b>1.631.554.172,37</b>	<b>1.593.675.350,83</b>	<b>272.019.178,33</b>	<b>139.047.479,39</b>	
<b>PDA290</b>	<b>Debiti verso erogatori (privati accreditati e convenzionati) di prestazioni sanitarie</b>	<b>57.835.460,45</b>	<b>470.359.337,94</b>	<b>443.169.660,42</b>	<b>85.025.137,97</b>	<b>24.567.554,21</b>	
PDA291	Debiti verso erogatori (privati accreditati e convenzionati) di prestazioni sanitarie	66.179.346,45	470.461.348,14	443.467.894,63	93.172.799,96	24.567.554,21	
PDA292	Note di credito da ricevere (privati accreditati e convenzionati)	- 8.343.886,00	- 102.010,20	- 298.234,21	- 8.147.661,99		
...	...						
<b>PDA300</b>	<b>Debiti verso altri fornitori</b>	<b>176.304.896,34</b>	<b>1.161.194.834,43</b>	<b>1.150.505.690,41</b>	<b>186.994.040,36</b>	<b>114.479.925,18</b>	
PDA301	Debiti verso altri fornitori	167.646.017,29	1.157.592.894,86	1.142.716.758,35	182.522.153,80	114.479.925,18	
PDA301	FATT.DA RICEV. RIABILITATIVA EX ART. 26 RICLASSIFICA IN PDA 301	3.194.523,81	3.601.937,71	2.892.471,87	3.903.989,65		
PDA301	DOC.DA RIC.LOCARPA RICLASSIFICA IN PDA 301	5.464.355,24	1,86	4.896.480,19	567.896,91		
PDA302	Note di credito da ricevere (altri fornitori)	-	-	-	-		
	<b>DEBITI V/ISTITUTO TESORIERE</b>	-	-	-	-		
<b>PDA320</b>	<b>DEBITI TRIBUTARI</b>	<b>15.155.487,69</b>	<b>361.827.761,01</b>	<b>363.373.146,52</b>	<b>13.610.102,18</b>		
...	...						
<b>PDA330</b>	<b>DEBITI V/ISTITUTI PREVIDENZIALI, ASSISTENZIALI E SICUREZZA SOCIALE:</b>	<b>15.216.612,01</b>	<b>319.928.556,33</b>	<b>322.515.128,25</b>	<b>12.630.040,09</b>		
...	...						
...	...						
<b>PDA340</b>	<b>DEBITI V/ALTRI:</b>	<b>142.491.604,13</b>	<b>944.884.661,11</b>	<b>906.982.923,09</b>	<b>180.393.342,15</b>	-	
PDA350	Debiti v/altre finanziatori	16.841.583,52	143.776.593,43	134.095.458,55	26.522.718,40	-	
PDA360	Debiti v/dipendenti	86.320.122,49	554.716.484,38	539.403.512,42	101.633.094,45	-	
PDA370	Debiti v/gestioni liquidatorie	-	-	-	-	-	
<b>PDA380</b>	<b>Altri debiti diversi</b>	<b>39.329.898,12</b>	<b>246.391.583,30</b>	<b>233.483.952,12</b>	<b>52.237.529,30</b>	-	
...	...						

Tabella 42 - Consistenza e movimentazioni dei debiti

Con riferimento alla superiore tabella si specifica che:



1) la voce PDA290 - **Debiti v/erogatori privati di prestazioni sanitarie (€/mgI2)** è dettagliata nella seguente tabella:

CODICE MOD. SP	DEBITI V/EROGATORI DI PRESTAZIONI SANITARIE	2021	2020	DELTA
PDA291	DEBITI V/FARMACIE CONVENZIONATE	9.534.465,07	8.429.734,89	1.104.730,18
PDA291	DEBITI V/OSPEDALI E CASE DI CURA CONVENZ	23.441.625,27	21.268.751,40	2.172.873,87
PDA291	DEBITI V/STRUTTURE CONVENZ.ESTERNE	24.322.043,35	18.978.348,46	5.343.694,89
PDA291	DEBITI V/OSPEDALI CLASSIFICATI	11.307.112,06	11.262.254,62	44.857,44
PDA291	FATT.DA RIC.CASE CURA	9.808.870,68	2.403.130,64	7.405.740,04
PDA291	DOC.DA RIC.SPECIALISTI CONVENZ.ESTERNI	14.758.683,53	2.102.551,46	12.656.132,07
PDA292	NOTE CRED.DA RICEVERE DA SPECIALISTI CONVENZ.ESTERNI	-7.981.775,99	-8.178.000,00	196.224,01
PDA292	NOTE CRED.DA RICEVERE DA OSPEDALI CLASSIFICATI	-165.886,00	-165.886,00	-
	<b>TOTALE</b>	<b>85.025.137,97</b>	<b>56.100.885,47</b>	<b>28.924.252,50</b>

La voce PDA292 Crediti per note di credito da ricevere da privati accreditati e convenzionati è dovuta all' applicazione del DL 34/2020 il quale ha previsto il riconoscimento della produzione fino al tetto di spesa o, se inferiore al tetto, il riconoscimento del 90% a titolo di ristoro unitamente ai costi per spese fisse autocertificate dalle strutture. Né è derivato che, a causa della fatturazione in dodicesimi del tetto di spesa effettuata in applicazione della l.r. 9/2020 e della minore produzione causata dalla pandemia, l'Azienda ha chiesto alle strutture accreditate le note di credito per la differenza con il dovuto.

2) viene fornito il dettaglio dei debiti tributari (PDA320)

CODICE MOD. SP	DEBITI TRIBUTARI	2021	2020	DELTA
PDA320	DEBITI V/ERARIO RIT.IRPEF LAV.AUT.(1040)	- 635.419,71	- 721.499,39	86.079,68
PDA320	DEB.V/ERARIO IRPEF LAV.DIP.(1001)	-6.484.698,68	-6.282.243,73	-202.454,95
PDA320	ERARIO C/IVA DA VERSARE	- 1.262,90	0,00	-1.262,90
PDA320	DEBITI PER IRAP	-2.597.189,83	-2.390.627,95	-206.561,88
PDA320	DEBITI V/ERARIO - VERSAMENTO F24 IVA SPLIT	- 2.469.830,72	- 4.527.178,03	2.057.347,31
PDA320	DOC.DA RIC.TARI	-916.121,55	-962.099,55	45.978,00
PDA320	RITENUTE T.S. (COD.1002)	- 25.836,08	0,00	-25.836,08
PDA320	IVA SPLIT PAYMENT (VENDITE)	-132.907,09	-130.960,13	-1.946,96
PDA320	IVA SPLIT PAYMENT (ACQUISTI)	-	96,26	96,26
PDA320	ERARIO C/IVA SU VENDITE	-17,78	0,00	-17,78
PDA320	DEB.V/ERARIO PENSIONATI E TFR (COD.1012)	- 132.579,89	- 4.262,36	-128.317,53
PDA320	ADDITIONALE REGIONALE IRPEF (COD.3802)	-117.035,91	-59.769,75	-57.266,16
PDA320	DEBITI V/ERARIO PER RIT.IRPEF ALTRI	-5.485,00	-2.694,00	-2.791,00
PDA320	ADDITIONALE COMUNALE IRPEF (COD.3816)	-50.320,62	-19.426,69	-30.893,93
PDA320	DEBITI V/ERARIO PER RIT.IRPEF (COD.3803)	-883,61	-883,61	0,00
PDA320	ADDIZ.COMUN.IRPEF ANNI PRECED.	-523,03	0,00	-523,03
PDA320	DEB.V/ERAR.RIT.ACC.PIGNOR.C/TERZI-1049	-3.860,37	-4.166,40	306,03
PDA320	DEBITI V/ERARIO PER RIT.IRPEF (COD.4730)	-1.666,03	-15.107,71	13.441,68
PDA320	DEBITI TRIBUTARI DIVERSI	-34.463,38	-34.472,13	8,75
	<b>TOTALE</b>	<b>- 13.610.102,18</b>	<b>- 15.155.487,69</b>	<b>1.545.385,51</b>

3) viene fornito dettaglio dei debiti vs istituti previdenziali (PDA330)



CODICE MOD. SP	DEBITI V7 ISTITUTI PREVIDENZIALI	2021	2020	DELTA
PDA330	I.N.P.S.	812.862,72	180.962,65	631.900,07
PDA330	I.N.A.I.L.	234.048,46	23.202,50	210.845,96
PDA330	EN.P.A.M.	2.137.997,49	5.371.521,47	- 3.233.523,98
PDA330	O.N.A.O.S.I.	410.045,96	405.646,38	4.399,58
PDA330	C.P.S.	2.906.797,24	3.064.644,30	- 157.847,06
PDA330	EN.P.A.B.	1.561,66	32.012,05	- 30.450,39
PDA330	I.N.P.D.A.I. C/ENTE	9.309,23	9.309,23	-
PDA330	RITEN. FONDO CREDITO	93.839,98	94.445,18	- 605,20
PDA330	I.N.P.G.I.	1.638,74	1.954,30	- 315,56
PDA330	CASSA PENSIONE REG.NE SICILIANA	5.379,37	5.379,37	-
PDA330	EN.P.A.P. (Ente Naz.Prev.Ass.Psicologi)	806,79	14.027,82	- 13.221,03
PDA330	F.DO PENSIONE "PERSEO SIRIO"	1.591,12	701,58	889,54
PDA330	C.P.D.E.L.	4.684.339,40	4.599.281,42	85.057,98
PDA330	EN.P.A.V.	7.546,90	87.388,06	- 79.841,16
PDA330	I.N.A.D.E.L.	1.308.434,02	1.312.294,69	- 3.860,67
PDA330	PREVIDENZA FONDO PENSIONE REG.SICILIANA	13.841,01	13.841,01	-
	<b>TOTALE</b>	<b>12.630.040,09</b>	<b>15.216.612,01</b>	<b>- 2.586.571,92</b>

4) La voce PDA350 "Debiti verso altri finanziatori" (€/mgl 26.522) accoglie posizioni debitorie - talune in contestazione - verso società di factoring relative ad operazioni di cessioni pro-soluto da parte di vari fornitori dell'Azienda prevalentemente case di cura e case farmaceutiche.

5) La voce PDA360 "Debiti verso personale dipendente" (€/mgl 101.633) accoglie:

- per €/mgl 48.166 i "debiti verso il personale dipendente" dell'anno 2021 relativi a emolumenti e oneri maturati dal personale dipendente nell'esercizio 2021 e non ancora pagati così come quantificati e comunicati dal Dipartimento Gestione Risorse Umane.

CODICE MOD. SP	CODICE CONTO	DEBITI V/DIPENDENTI	2021	2020	DELTA
PDA360	2.04.11.02.01	DEBITI V/PERSON. DIRIG. MEDICO - COMPETENZE FISSE - ESERCIZIO IN CORSO	982.125,69	1.632.120,06	649.994,37
PDA360	2.04.11.02.02	DEBITI V/PERSON. DIRIG. MEDICO - RETRIBUZ. POSIZIONE - ESERCIZIO IN CORSO	8.181.915,78	6.467.144,10	1.714.771,68
PDA360	2.04.11.02.03	DEBITI V/PERSON. DIRIG. MEDICO - INDENN.PARTIC.CONDIZ.LAVORO - ESERCIZIO IN CORSO	1.903.406,64	2.208.686,32	305.279,68
PDA360	2.04.11.02.04	DEBITI V/PERSON. DIRIG. MEDICO - RETRIBUZ. RISULTATO - ESERCIZIO IN CORSO	605.993,98	1.036.040,91	430.046,93
PDA360	2.04.11.02.05	DEBITI V/PERSON. DIRIG. MEDICO - ALTRI COSTI DEL PERSONALE - ESERCIZIO IN CORSO	3.170.615,39	3.586.957,13	416.341,74
PDA360	2.04.11.02.06	DEBITI V/PERSON. DIRIG. NON MEDICO - COMPETENZE FISSE - ESERCIZIO IN CORSO	116.568,30	345.964,12	229.395,82
PDA360	2.04.11.02.07	DEBITI V/PERSON. DIRIG. NON MEDICO - RETRIBUZ. POSIZIONE - ESERCIZIO IN CORSO	1.432.721,48	920.398,08	512.323,40
PDA360	2.04.11.02.08	DEBITI V/PERSON. DIRIG. NON MEDICO - INDENN.PARTIC.CONDIZ.LAVORO - ESERCIZIO IN CORSO	94.386,68	275.893,66	181.506,98
PDA360	2.04.11.02.09	DEBITI V/PERSON. DIRIG. NON MEDICO - RETRIBUZ. RISULTATO - ESERCIZIO IN CORSO	357.189,29	446.020,29	88.831,00
PDA360	2.04.11.02.10	DEBITI V/PERSON. DIRIG. NON MEDICO - ALTRI COSTI DEL PERSONALE - ESERCIZIO IN CORSO	542.631,52	865.098,67	322.467,15
PDA360	2.04.11.02.11	DEBITI V/PERSON. COMPARTO - COMPETENZE FISSE - ESERCIZIO IN CORSO	1.879.606,10	729.927,59	1.149.678,51
PDA360	2.04.11.02.13	DEBITI V/PERSON. COMPARTO - INDENN.PARTIC.CONDIZ.LAVORO - ESERCIZIO IN CORSO	-	6.961.484,73	6.961.484,73
PDA360	2.04.11.02.14	DEBITI V/PERSON. COMPARTO - RETRIBUZ. RISULTATO - ESERCIZIO IN CORSO	-	7.706.082,81	7.706.082,81
PDA360	2.04.11.02.15	DEBITI V/PERSON. COMPARTO - ALTRI COSTI DEL PERSONALE - ESERCIZIO IN CORSO	5.553.645,94	6.062.529,14	508.883,20
PDA360	2.04.11.02.16	DEBITI V/PERSON. COMPARTO - CONDIZ.LAVORO E INCARICHI - ESERCIZIO IN CORSO	6.695.088,33	-	6.695.088,33
PDA360	2.04.11.02.17	DEBITI V/PERSON. COMPARTO - PREMIALITA' E FASCE - ESERCIZIO IN CORSO	11.650.885,83	-	11.650.885,83
		<b>TOTALE</b>	<b>43.166.780,95</b>	<b>39.244.347,61</b>	<b>7.728.452,49</b>

- per €/mgl 49.365 i “debiti verso il personale dipendente” relativi agli anni antecedenti il 2021 per emolumenti e oneri maturati dal personale dipendente e non ancora pagati:

CODICE MOD. SP	CODICE CONTO	DEBITI V/DIPENDENTI	2021	2020	DELTA
PDA360	2.04.11.03.01	DEBITI V/PERSON. DIRIG. MEDICO - COMPETENZE FISSE - ESERCIZI PRECEDENTI	- 4.233.490,41	- 3.229.531,61	- 1.003.958,80
PDA360	2.04.11.03.02	DEBITI V/PERSON. DIRIG. MEDICO - RETRIBUZ. POSIZIONE - ESERCIZI PRECEDENTI	- 5.447.700,91	- 4.760.233,02	- 687.467,89
PDA360	2.04.11.03.03	DEBITI V/PERSON. DIRIG. MEDICO - INDENN.PARTIC.CONDIZ.LAVORO - ESERCIZI PRECEDENTI	- 870.991,57	- 712.317,46	- 158.674,11
PDA360	2.04.11.03.04	DEBITI V/PERSON. DIRIG. MEDICO - RETRIBUZ. RISULTATO - ESERCIZI PRECEDENTI	- 3.029.506,53	- 2.292.688,70	- 736.817,83
PDA360	2.04.11.03.05	DEBITI V/PERSON. DIRIG. MEDICO - ALTRI COSTI DEL PERSONALE - ESERCIZI PRECEDENTI	- 6.615.432,43	- 5.223.832,48	- 1.391.599,95
PDA360	2.04.11.03.06	DEBITI V/PERSON. DIRIG. NON MEDICO - COMPETENZE FISSE - ESERCIZI PRECEDENTI	- 962.783,63	- 725.887,05	- 236.896,58
PDA360	2.04.11.03.07	DEBITI V/PERSON. DIRIG. NON MEDICO - RETRIBUZ. POSIZIONE - ESERCIZI PRECEDENTI	- 1.813.796,13	- 1.452.119,21	- 361.676,92
PDA360	2.04.11.03.08	DEBITI V/PERSON. DIRIG. NON MEDICO - INDENN.PARTIC.CONDIZ.LAVORO - ESERCIZI PRECEDENTI	- 264.661,26	- 165.286,50	- 99.374,76
PDA360	2.04.11.03.09	DEBITI V/PERSON. DIRIG. NON MEDICO - RETRIBUZ. RISULTATO - ESERCIZI PRECEDENTI	- 960.807,26	- 764.232,78	- 196.574,48
PDA360	2.04.11.03.10	DEBITI V/PERSON. DIRIG. NON MEDICO - ALTRI COSTI DEL PERSONALE - ESERCIZI PRECEDENTI	- 1.719.546,85	- 1.166.244,74	- 553.302,11
PDA360	2.04.11.03.11	DEBITI V/PERSON. COMPARTO - COMPETENZE FISSE - ESERCIZI PRECEDENTI	- 2.089.877,50	- 1.522.776,82	- 567.100,68
PDA360	2.04.11.03.12	DEBITI V/PERSON. COMPARTO - RETRIBUZ. POSIZIONE - ESERCIZI PRECEDENTI	- 2.751.547,03	- 2.751.549,43	2,40
PDA360	2.04.11.03.13	DEBITI V/PERSON. COMPARTO - INDENN.PARTIC.CONDIZ.LAVORO - ESERCIZI PRECEDENTI	- 841.834,40	- 841.834,40	-
PDA360	2.04.11.03.14	DEBITI V/PERSON. COMPARTO - RETRIBUZ. RISULTATO - ESERCIZI PRECEDENTI	- 2.546.027,33	- 2.728.625,48	- 182.598,15
PDA360	2.04.11.03.15	DEBITI V/PERSON. COMPARTO - ALTRI COSTI DEL PERSONALE - ESERCIZI PRECEDENTI	- 9.478.212,78	- 6.955.914,28	- 2.522.298,50
PDA360	2.04.11.03.16	DEBITI V/PERSON. COMPARTO - CONDIZ.LAVORO E INCARICHI - ESERCIZI PRECEDENTI	- 5.739.275,05	- 5.168.055,18	- 571.219,87
PDA360	2.04.11.03.17	DEBITI V/PERSON. COMPARTO - PREMIALITA' E FASCE - ESERCIZI PRECEDENTI	- 1.272.739,14	- 563.541,01	-
		<b>TOTALE</b>	<b>- 50.638.230,21</b>	<b>- 41.024.670,15</b>	<b>- 8.904.361,93</b>

- per €/mgl 7.828 “debiti verso il personale dipendente” riferiti a tipologie di emolumenti e oneri maturati dal personale e non ancora pagati, diversi da quelli individuati nelle tabelle precedenti:

CODICE MOD. SP	CODICE CONTO	DEBITI V/DIPENDENTI	2021	2020	DELTA
PDA360	2.04.11.02.44	DEB.V/PERS.INT.II.CC. - ANNO IN CORSO	- 500.000,00	- 130.000,00	- 370.000,00
PDA360	2.04.11.02.45	DOC.DA RIC.SUES 118 - ANNO IN CORSO	- 389.266,77	- 392.457,86	3.191,09
PDA360	2.04.11.02.46	DOC.DA RIC.ALPI - ANNO IN CORSO	- 102.617,76	- 181.576,14	78.958,38
PDA360	2.04.11.02.48	DEB.V/PERS.LAMPEDUSA - ANNO IN CORSO	- 151.061,93	- 229.332,29	78.270,36
PDA360	2.04.11.02.49	DEB.V/PERS.x ATTIV.ANESTESIOLOGICA - ANNO IN CORSO	- 338.952,64	- 159.315,43	- 179.637,21
PDA360	2.04.11.02.50	DOC.DA RIC.PERSON.DIPEND. - ANNO IN CORSO	- 33.462,07	- 466.436,48	432.974,41
PDA360	2.04.11.02.53	DOC.DA RIC.PERSON.COCOPRO - ANNO IN CORSO	- 3.931.721,15	- 3.572.562,79	- 359.158,36
PDA360	2.04.11.02.99	DEBITI V/PERSON. DIPENDENTE	-	- 78.558,03	78.558,03
PDA360	2.04.11.03.22	DEBITI V/PERSONALE CO.CO.PRO.	-	- 6.691,57	6.691,57
PDA360	2.04.11.03.29	DOC.DA RIC.ALPI 2015	- 2.277,13	- 2.277,13	-
PDA360	2.04.11.03.31	DEB.V/DIRIG.AVVOCATI-ONORARI CAUSE	- 13.253,03	- 15.950,32	2.697,29
PDA360	2.04.11.03.38	DEB.V/PERS.-LAMPEDUSA 2015	- 182.500,00	- 182.500,00	-
PDA360	2.04.11.03.45	DOC.DA RIC.SUES 118 - ANNI PRECED.	- 100.289,76	- 100.289,76	-
PDA360	2.04.11.03.46	DOC.DA RIC.ALPI - ANNI PRECED.	-	- 12.428,92	12.428,92
PDA360	2.04.11.03.47	DOC.DA RIC.MISSIONI PERS.DIP. - ANNI PRECED.	- 181.219,61	- 281.015,14	99.795,53
PDA360	2.04.11.03.48	DEB.V/PERS.LAMPEDUSA - ANNI PRECED.	- 18.894,55	- 18.894,55	-
PDA360	2.04.11.03.49	DEB.V/PERS.ATTIV.ANESTESIOL. - ANNI PRECED.	- 42.323,24	- 42.323,24	-
PDA360	2.04.11.03.52	DEB.V/PERS.PEREQUAZIONE ALPI	- 28.244,97	- 168.513,71	140.268,74
PDA360	2.04.11.03.53	DOC.DA RIC.PERSON.COCOPRO - ANNI PRECED.	- 1.811.998,68	-	- 1.811.998,68
		<b>TOTALE</b>	<b>- 7.828.083,29</b>	<b>- 6.041.123,36</b>	<b>- 115.229,99</b>



1) si fornisce il dettaglio degli **Altri debiti diversi (PDA380)**:

CODICE MOD. SP	CODICE CONTO	DEBITI V/DIPENDENTI	2021	2020	DELTA
PDA380	2.04.07.01.89	DOC.DA RIC.ADI GERIATRICA / P.P.I. PEDIATRICI	(1.062.011,83)	(1.193.693,62)	131.681,79
PDA380	2.04.11.05.01	DEBITI V/MEDICI DI BASE CONVENZIONATI	(7.248.805,41)	(6.353.459,47)	(895.345,94)
PDA380	2.04.11.05.02	SPECIALISTI CONVENZ.INTERNI	(978.726,25)	(1.234.181,39)	255.455,14
PDA380	2.04.11.05.04	DEB.V/TERZI PER SOMME TRATTENAL PERSON.	(212.253,86)	(230.039,82)	17.785,96
PDA380	2.04.11.05.05	DEBITI V/ORGANI DIREZIONE AZIENDALE	(48.207,58)	(48.207,58)	-
PDA380	2.04.11.05.06	DEBITI V/ASSISTITI	(2.143.649,50)	(623.806,19)	(1.519.843,31)
PDA380	2.04.11.05.33	DEBITI PER PRESTAZIONI AGGIUNTIVE COVID-19	(8.742.842,54)	-	(8.742.842,54)
PDA380	2.04.11.05.35	DEBITI PER FONDI CASSA ECONOMICI	(5,97)	-	(5,97)
PDA380	2.04.11.05.36	DEBITI V/MEDICI TIROCINANTI E BORSISTI	(258.298,52)	(258.298,52)	-
PDA380	2.04.11.05.37	DOC.DA RIC.COMPENSI DIREZIONE AZIENDALE	(799.457,98)	(713.828,60)	(85.629,38)
PDA380	2.04.11.05.38	DOC.DA RIC.COMPENSI COLLEGIO SINDACALE	(89.165,07)	(83.989,55)	(5.175,52)
PDA380	2.04.11.05.40	DOC.DA RIC.UFFICIO FORMAZIONE	(229.683,73)	(232.189,95)	2.506,22
PDA380	2.04.11.05.42	DOC.DA RIC.PLS 2009 ASP	(700.000,00)	(700.000,00)	-
PDA380	2.04.11.05.43	DOC.DA RIC.MMG 2010	(404.239,97)	(404.239,97)	-
PDA380	2.04.11.05.44	DOC.DA RIC.PLS 2010	(398.045,38)	(398.045,38)	-
PDA380	2.04.11.05.45	DOC.DA RIC.MMG 2012	(193.160,51)	(193.160,51)	-
PDA380	2.04.11.05.46	DOC.DA RIC.PLS 2012	(131.955,66)	(131.955,66)	-
PDA380	2.04.11.05.47	DOC.DA RIC.MMG 2013	(307.322,54)	(307.322,54)	-
PDA380	2.04.11.05.48	DOC.DA RIC.MMG 2014	(86.858,18)	(86.858,18)	-
PDA380	2.04.11.05.49	DOC.DA RIC.PLS 2014	(96.311,68)	(96.311,68)	-
PDA380	2.04.11.05.50	DOC.DA RIC.MMG	(7.587.745,06)	(6.469.762,09)	(1.117.982,97)
PDA380	2.04.11.05.51	DOC.DA RIC.PLS	(1.643.380,58)	(1.355.807,79)	(287.572,79)
PDA380	2.04.11.05.52	DOC.DA RIC.PLS 2011	(254.690,84)	(254.690,84)	-
PDA380	2.04.11.05.53	DOC.DA RIC.CURE PRIMARIE 2013	(451.363,29)	(451.363,29)	-
PDA380	2.04.11.05.54	DOC.DA RIC.CURE PRIMARIE 2014	(332.244,22)	(332.244,22)	-
PDA380	2.04.11.05.55	DOC.DA RIC.CURE PRIMARIE	(4.612.627,58)	(3.946.656,52)	(665.971,06)
PDA380	2.04.11.05.56	DOC.DA RIC.MMG 2011	(97.914,53)	(97.914,53)	-
PDA380	2.04.11.05.57	DOC.DA RIC.PLS 2013	(75.527,03)	(75.527,03)	-
PDA380	2.04.11.05.58	DEBITI V/MED.DI GUARDIA	(2.738.102,27)	(3.477.427,03)	739.324,76
PDA380	2.04.11.05.59	DEBITI V/MEDICINA PENITENZIARIA	(161.728,81)	(158.077,91)	(3.650,90)
PDA380	2.04.11.05.60	DEBITI V/MEDICI DI MEDICINA DEI SERVIZI	(30.360,32)	(26.499,81)	(3.860,51)
PDA380	2.04.11.05.61	DEBITI V/CHIMICI AMBULATORIALI	(29.026,29)	(27.591,57)	(1.434,72)
PDA380	2.04.11.05.62	DEBITI V/BIOLOGI	(55.416,38)	(59.033,14)	3.616,76
PDA380	2.04.11.05.63	DEBITI V/ETERINARI CONVENZIONATI	(67.758,11)	(81.810,85)	14.052,74
PDA380	2.04.11.05.64	DEB.V/EREDI PERSON.DECEDUTO	(157.812,95)	(68.885,14)	(88.927,81)
PDA380	2.04.11.05.65	DEBITI V/ASSOCIAZIONI SINDACALI	(4.108,27)	(4.108,27)	-
PDA380	2.04.11.05.69	DEBITI V/ORGANI ISTITUZIONALI (REVISORI)	(7.305,25)	(7.305,25)	-
PDA380	2.04.11.05.75	DEBITI V/SOGGETTI TALASSEMICI	(707.428,62)	(805.036,06)	97.607,44
PDA380	2.04.11.05.84	I.N.P.S.(REGOLARIZZAZ.DURC)	(1.429,72)	(1.429,72)	-
PDA380	2.04.11.05.86	DEBITI V/ASSICURAZIONI	(84.840,09)	(85.517,00)	676,91
PDA380	2.04.11.05.87	DEBITI V/TERZI PER SOMME TRATT.A DIVERSI	(727.932,03)	(874.389,63)	146.457,60
PDA380	2.04.11.05.89	CREDITORI DIVERSI	(2.648.285,55)	(1.970.886,58)	(677.398,97)
PDA380	2.04.11.05.90	FATT.DA RIC.-COMPON.ESTERNI II.CC.	(525.178,22)	(290.242,96)	(234.935,26)
PDA380	2.04.11.05.91	DEBITI V/PERSON.COMANDATO DA ALTRI ENTI	(17.966,40)	(20.329,04)	2.362,64
PDA380	2.04.11.05.93	DOC.DA RIC.PERS. QUIESCENZA	(360.000,00)	(360.000,00)	-
PDA380	2.04.11.05.96	C/TRANSITORIO CUP ALPI	-	(11.604,27)	11.604,27
PDA380	2.04.11.05.98	DEBITI V/PEDIATRI CONVENZIONATI	(4.396.969,06)	(4.415.118,90)	18.149,84
PDA380	2.04.11.05.99	DEBITI DIVERSI	(329.385,67)	(311.050,07)	(18.335,60)
		<b>TOTALE</b>	<b>(52.237.529,30)</b>	<b>(39.329.898,12)</b>	<b>(12.907.631,18)</b>



CODICE MOD. SP	DEBITI	DEBITI PER ANNO DI FORMAZIONE				
		Anno 2017 e precedenti	2018	2019	2020	2021
PDA000	<b>MUTUI PASSIVI</b>					
PDA010	<b>DEBITI V/STATO</b>					-
FDA020	Debiti v/Stato per mobilità passiva extraregionale					-
FDA030	Debiti v/Stato per mobilità passiva internazionale					-
FDA040	Acconto quota FSR v/Stato					-
FDA050	Debiti v/Stato per restituzione finanziamenti - per ricerca:					-
FDA060	Altri debiti v/Stato					-
PDA070	<b>DEBITI V/REGIONE O PROVINCIA AUTONOMA</b>					-
FDA080	Debiti v/Regione o Provincia Autonoma per finanziamenti - GSA					-
FDA081	Debiti v/Regione o Provincia Autonoma per finanziamenti					-
FDA090	Debiti v/Regione o Provincia Autonoma per mobilità passiva intraregionale					-
FDA100	Debiti v/Regione o Provincia Autonoma per mobilità passiva extraregionale					-
FDA101	Debiti v/Regione o Provincia Autonoma per mobilità passiva internazionale					-
FDA110	Acconto quota FSR da Regione o Provincia Autonoma					-
FDA111	Acconto da Regione o Provincia Autonoma per anticipazione ripiano disavanzo programmato dai piani aziendali di cui all'art. 1, comma 528, L. 208/2015					-
FDA112	Debiti v/Regione o Provincia Autonoma per contributi L. 210/92					-
FDA120	Altri debiti v/Regione o Provincia Autonoma - GSA					-
FDA121	Altri debiti v/Regione o Provincia Autonoma					-
PDA130	<b>DEBITI V/COMUNI:</b>	<b>38.292,58</b>	<b>99.636,74</b>	<b>176.149,18</b>	<b>197.027,04</b>	<b>299.645,14</b>
PDA150	<b>DEBITI V/AZIENDE SANITARIE PUBBLICHE DELLA REGIONE</b>	<b>355.720,04</b>	<b>356.380,21</b>	<b>351.053,02</b>	<b>729.642,12</b>	<b>3.901.983,70</b>
FDA160	Debiti v/Aziende sanitarie pubbliche della Regione - per quota FSR					
PDA170	<b>Debiti v/Aziende sanitarie pubbliche della Regione - finanziamento sanitario aggiuntivo corrente LEA</b>					
PDA180	<b>Debiti v/Aziende sanitarie pubbliche della Regione - finanziamento sanitario aggiuntivo corrente extra LEA</b>					
FDA190	Debiti v/Aziende sanitarie pubbliche della Regione - mobilità in compensazione					
FDA200	Debiti v/Aziende sanitarie pubbliche della Regione - mobilità non in compensazione	355.720,04	356.380,21	351.053,02	729.642,12	2.909.426,32
FDA210	Debiti v/Aziende sanitarie pubbliche della Regione - altre prestazioni	-	-	-	-	992.557,38
FDA211	Debiti v/Aziende sanitarie pubbliche della Regione - altre prestazioni per STP					
FDA212	Debiti v/Aziende sanitarie pubbliche della Regione per contributi da Aziende Sanitarie Pubbliche della Regione o Prov. Aut. (extrafondo)					
FDA213	Debiti v/Aziende sanitarie pubbliche della Regione per contributi L. 210/92					
PDA220	<b>Debiti v/Aziende Sanitarie pubbliche fuori Regione</b>	<b>42.583,50</b>	<b>79.631,75</b>	<b>55.711,53</b>	<b>148.682,13</b>	<b>79.113,32</b>
PDA230	<b>Debiti v/Aziende sanitarie pubbliche della Regione per versamenti c/patrimonio netto</b>					
FDA231	Debiti v/Aziende sanitarie pubbliche della Regione per versamenti c/patrimonio netto - finanziamenti per investimenti					
FDA232	Debiti v/Aziende sanitarie pubbliche della Regione per versamenti c/patrimonio netto - incremento Fondo Dotazione					
FDA233	Debiti v/Aziende sanitarie pubbliche della Regione per versamenti c/patrimonio netto - Ripiano Perdite					
FDA234	Debiti v/Aziende sanitarie pubbliche della Regione per anticipazione ripiano disavanzo programmato dai piani aziendali di cui all'art. 1, comma 528, L. 208/2015					
FDA235	Debiti v/Aziende sanitarie pubbliche della Regione per versamenti c/patrimonio netto - altro					
	<b>TOTALE DEBITI V/AZIENDE SANITARIE PUBBLICHE</b>	<b>398.303,54</b>	<b>436.011,96</b>	<b>406.764,55</b>	<b>878.324,25</b>	<b>3.981.097,02</b>
PDA240	<b>DEBITI V/SOCIETA' PARTECIPATE E/O ENTI DIPENDENTI</b>	<b>2.873.598,02</b>	<b>1.703.308,83</b>	<b>133.202,54</b>	<b>179.414,99</b>	<b>170.569,07</b>
PDA250	<b>Debiti v/enti regionali:</b>					
PDA260	<b>Debiti v/sperimentazioni gestionali:</b>					
PDA270	<b>Debiti v/altre partecipate:</b>	<b>2.873.598,02</b>	<b>1.703.308,83</b>	<b>133.202,54</b>	<b>179.414,99</b>	<b>170.569,07</b>
PDA280	<b>DEBITI V/FORNITORI:</b>	<b>20.960.414,39</b>	<b>56.760.993,34</b>	<b>50.258.025,22</b>	<b>49.825.231,52</b>	<b>94.214.513,86</b>
FDA291	Debiti verso erogatori (privati accreditati e convenzionati) di prestazioni sanitarie	11.161.133,21	18.823.742,23	15.324.521,54	20.869.949,47	26.993.453,51
FDA292	Note di credito da ricevere (privati accreditati e convenzionati)				- 8.045.651,79	- 102.010,20
FDA301	Debiti verso altri fornitori	9.799.281,18	37.937.251,11	34.933.503,68	37.000.933,84	67.323.070,55
FDA302	Note di credito da ricevere (altri fornitori)					
PDA310	<b>DEBITI V/ISTITUTO TESORIERE</b>	-	-	-	-	-
PDA320	<b>DEBITI TRIBUTARI:</b>	-	-	-	-	<b>13.610.102,18</b>
PDA330	<b>DEBITI V/ISTITUTI PREVIDENZIALI, ASSISTENZIALI E SICUREZZA SOCIALE:</b>	-	-	-	-	<b>12.630.040,09</b>
PDA340	<b>DEBITI V/ALTRI:</b>	<b>16.078.187,74</b>	<b>6.323.197,37</b>	<b>50.315.674,48</b>	<b>34.536.481,82</b>	<b>73.139.800,74</b>
PDA350	<b>Debiti v/altri finanziatori</b>	-	-	11.463.596,28	5.377.987,24	9.681.134,88
PDA360	<b>Debiti v/dipendenti</b>	11.436.035,87	2.123.511,59	30.880.409,57	23.016.424,41	34.176.713,01
PDA370	<b>Debiti v/gestioni liquidatorie</b>	-	-	-	-	-
PDA380	<b>Altri debiti diversi:</b>	<b>4.642.151,87</b>	<b>4.199.665,78</b>	<b>7.971.668,63</b>	<b>6.142.070,17</b>	<b>29.281.952,85</b>
	medicina di base	3.338.068,21	1.800.591,49	3.023.290,01	3.772.214,08	15.242.175,26
	diversi	1.304.083,66	2.399.094,29	4.948.378,62	2.369.856,09	14.039.777,59

Tabella 43 - Dettaglio dei debiti per anno di formazione



CODICE MOD. SP	DEBITI	DEBITI PER SCADENZA		
		Entro 12 mesi	Tra 1 e 5 anni	Oltre 5 anni
PDA000	<b>MUTUI PASSIVI</b>			
	<b>DEBITI V/STATO</b>			
PDA020	Debiti v/Stato per mobilità passiva extraregionale			
PDA030	Debiti v/Stato per mobilità passiva internazionale			
PDA040	Acconto quota FSR v/Stato			
PDA050	Debiti v/Stato per restituzione finanziamenti - per ricerca:			
PDA060	Altri debiti v/Stato			
	<b>DEBITI V/REGIONE O PROVINCIA AUTONOMA</b>			
PDA080	Debiti v/Regione o Provincia Autonoma per finanziamenti	-		
PDA090	Debiti v/Regione o Provincia Autonoma per mobilità passiva intraregionale	-		
PDA100	Debiti v/Regione o Provincia Autonoma per mobilità passiva extraregionale	-		
PDA110	Acconto quota FSR da Regione o Provincia Autonoma	-		
PDA120	Altri debiti v/Regione o Provincia Autonoma	-		
PDA121	Altri debiti v/Regione o Provincia Autonoma	-	-	
<b>PDA130</b>	<b>DEBITI V/COMUNI:</b>	810.750,68		-
	<b>DEBITI V/AZIENDE SANITARIE PUBBLICHE DELLA REGIONE</b>			
PDA160	Debiti v/Aziende sanitarie pubbliche della Regione - per quota FSR	-	-	
<b>PDA170</b>	<b>Debiti v/Aziende sanitarie pubbliche della Regione - finanziamento sanitario aggiuntivo corrente LEA</b>	-	-	
<b>PDA180</b>	<b>Debiti v/Aziende sanitarie pubbliche della Regione - finanziamento sanitario aggiuntivo corrente extra LEA</b>	-	-	
PDA190	Debiti v/Aziende sanitarie pubbliche della Regione - mobilità in compensazione	-	-	
PDA200	Debiti v/Aziende sanitarie pubbliche della Regione - mobilità non in compensazione	4.702.221,71		
PDA210	Debiti v/Aziende sanitarie pubbliche della Regione - altre prestazioni	992.557,38	-	
<b>PDA220</b>	<b>Debiti v/Aziende Sanitarie pubbliche fuori Regione</b>	405.722,23		
<b>PDA230</b>	<b>Debiti v/Aziende sanitarie pubbliche della Regione per versamenti c/patrimonio netto</b>	-		
	<b>TOTALE DEBITI V/AZIENDE SANITARIE PUBBLICHE</b>	<b>6.100.501,32</b>	-	
	<b>DEBITI V/SOCIETA' PARTECIPATE E/O ENTI DIPENDENTI</b>			
<b>PDA250</b>	<b>Debiti v/enti regionali:</b>			
<b>PDA260</b>	<b>Debiti v/sperimentazioni gestionali:</b>			
<b>PDA270</b>	<b>Debiti v/altre partecipate:</b>	5.060.093,45		-
<b>PDA280</b>	<b>DEBITI V/FORNITORI:</b>	<b>272.019.178,33</b>	-	-
PDA291	Debiti verso erogatori (privati accreditati e convenzionati) di prestazioni sanitarie	93.172.799,96	-	-
PDA292	Note credito da ricevere (privati accreditati e convenzionati)	- 8.147.661,99		
PDA301	Debiti verso altri fornitori	186.994.040,36	-	-
<b>PDA310</b>	<b>DEBITI V/ISTITUTO TESORIERE</b>	-	-	-
<b>PDA320</b>	<b>DEBITI TRIBUTARI</b>	<b>13.610.102,18</b>	-	-
<b>PDA330</b>	<b>DEBITI V/ISTITUTI PREVIDENZIALI, ASSISTENZIALI E SICUREZZA SOCIALE:</b>	<b>12.630.040,09</b>	-	-
<b>PDA340</b>	<b>DEBITI V/ALTRI:</b>	<b>180.393.342,15</b>	-	-
<b>PDA350</b>	<b>Debiti v/altri finanziatori</b>	26.522.718,40	-	-
<b>PDA360</b>	<b>Debiti v/dipendenti</b>	101.633.094,45	-	-
<b>PDA370</b>	<b>Debiti v/gestioni liquidatorie</b>	-	-	-
<b>PDA380</b>	<b>Altri debiti diversi:</b>	<b>52.237.529,30</b>	-	-
	medicina di base	27.681.339,05	-	-
	diversi	24.556.190,25	-	-

Tabella 44 - Dettaglio dei debiti per scadenza



DETTAGLIO MUTUI	Destinazione	Soggetto erogatore	Riferimenti delibera di autorizzazione regionale	Importo iniziale	Scadenza	Debito residuo	Tasso di interesse	Garanzie reali
.....								
.....								
.....								
.....								
.....								
.....								
.....								
.....								
.....								
TOTALE MUTUI								

Tabella 45 - Dettaglio mutui

DETTAGLIO DEBITI INTRAREGIONALI PER SINGOLA AZIENDA	Mobilità in compensazione	Mobilità non in compensazione	Altre prestazioni
ASP AGRIGENTO		- 83.087,58	0
ASP CALTANISSETTA		- 43.491,83	- 6.669,29
ASP CATANIA		- 33.826,13	- 44.115,52
ASP ENNA		- 35.772,50	336,96
ASP MESSINA		- 37.754,31	- 893.972,19
ASP RAGUSA		- 56.428,17	- 3.931,47
ASP SIRACUSA		- 32.938,60	- 3.091,44
ASP TRAPANI		- 67.198,43	-
ARNAS CIVICO		- 35.481,06	- 31.754,30
AOR VILLA SOFIA-CERVELLO		- 2.206.203,94	- 9.360,13
AOU POLICLINICO CATANIA		- 1.248.767,86	
AOU POLICLINICO PALERMO		- 821.271,30	
<b>TOTALI</b>		<b>- 4.702.221,71</b>	<b>- 992.557,38</b>

Tabella 46 - Dettaglio debiti intraregionali per mobilità (in compensazione e non) e per altre prestazioni

### Transazioni

I debiti verso fornitori non sono sottoposti a procedure di transazione regionali.

### Altre informazioni relative a debiti.

Informazione	Caso presente in azienda?	Se sì, illustrare
<b>Altro.</b> Esistono altre informazioni che si ritiene necessario fornire per soddisfare la regola generale secondo cui “Se le informazioni richieste da specifiche disposizioni di legge non sono sufficienti a dare una rappresentazione veritiera e corretta, si devono fornire le informazioni complementari necessarie allo scopo” (art 2423 cc)?	NO	



## 2.12 RATEI E RISCONTI PASSIVI

CODICE MOD. CE	RATEI PASSIVI	Importo	di cui oltre 12 mesi
BA1930	Manutenzione e riparazione agli impianti e macchinari		-
BA2020	Canoni di noleggio - area sanitaria		-

Tabella 47 - Ratei passivi – Dettaglio a livello di costo (codice CE)

CODICE MOD. CE	RISCONTI PASSIVI	Importo	di cui oltre 12 mesi
BA1930	Manutenzione e riparazione agli impianti e macchinari		-
BA2020	Canoni di noleggio - area sanitaria		-

Tabella 48 - Risconti passivi – Dettaglio a livello di ricavo (codice CE)

### Altre informazioni relative a ratei e risconti passivi.

Informazione	Caso presente in azienda?	Se sì, illustrare
<b>Altro.</b> Esistono altre informazioni che si ritiene necessario fornire per soddisfare la regola generale secondo cui “Se le informazioni richieste da specifiche disposizioni di legge non sono sufficienti a dare una rappresentazione veritiera e corretta, si devono fornire le informazioni complementari necessarie allo scopo” (art 2423 cc)?	NO	

## 2.13 CONTI D'ORDINE

CODICE MOD. SP	CONTI D'ORDINE	Valore iniziale	Incrementi	Decrementi	Valore finale
PFA000	F.1) CANONI DI LEASING ANCORA DA PAGARE				
PFA010	F.2) DEPOSITI CAUZIONALI				
PFA020	F.3) BENI IN COMODATO	-	-	-	
PFA030	F.4) ALTRI CONTI D'ORDINE				
	Canoni di leasing a scadere				
	Depositi cauzionali				
	Beni di terzi presso l'Azienda				
	Garanzie prestate (fideiussioni, avalli, altre garanzie personali e reali)				
	Garanzie ricevute (fideiussioni, avalli, altre garanzie personali e reali)				
	Beni in contenzioso				
	Altri impegni assunti				
	...				

Tabella 49- Dettagli e movimentazioni dei conti d'ordine



**Altre informazioni relative a conti d'ordine.**

<b>Informazione</b>	<b>Caso presente in azienda?</b>		<b>Se sì, illustrare</b>
<b>CO01.</b> Sono state attivate operazioni di project finance?	NO		
<b>CO02.</b> Esistono beni dell'Azienda presso terzi (in deposito, in pegno o in comodato)?	NO		
<b>CO03 – Altro.</b> Esistono altre informazioni che si ritiene necessario fornire per soddisfare la regola generale secondo cui "Se le informazioni richieste da specifiche disposizioni di legge non sono sufficienti a dare una rappresentazione veritiera e corretta, si devono fornire le informazioni complementari necessarie allo scopo" (art 2423 cc)?	NO		



### 3 ILLUSTRAZIONE DELLA MOVIMENTAZIONE NEL CONTO ECONOMICO

---

#### 3.1 CONTRIBUTI IN CONTO ESERCIZIO

In merito all'assegnazione relativa all'anno 2021 si segnala che in ottemperanza alle disposizioni di cui alla nota 31857 del 23/06/2022 si era provveduto a redigere il bilancio di esercizio, facendo riferimento alle quote di contributi di fondo sanitario indistinto e vincolato e di payback attribuite in sede di negoziazione per l'anno 2021, si era altresì fatto riferimento alla tab.A – consuntivo 2021 ed alla contribuzione al fondo di sostegno allegata alla succitata nota dipartimentale. Il Bilancio di esercizio così redatto, è stato approvato dal Direttore Generale con Atto di Deliberazione n. 966 del 30 giugno 2022 così come disposto dalla direttiva assessoriale.

Con nota prot. 37515 del 3 agosto 2022, nelle more dell'adozione del formale decreto assessoriale di riparto delle risorse per l'anno 2021, il Servizio 5° (Economico Finanziario) del Dipartimento per la Pianificazione Strategica dell'Assessorato della Salute trasmette l'aggiornamento della "Direttiva per la chiusura dei bilanci d'Esercizio 2021 delle Aziende Sanitarie Pubbliche Regionali" con relativa assegnazione definitiva delle risorse di FSR 2021 indistinto, finalizzato, vincolato e dei contributi emergenziali. Alla luce del suddetto aggiornamento si è reso necessario apportare le opportune rettifiche al bilancio di esercizio 2021 e ai relativi allegati.

Le tabelle che seguono riportano l'ammontare dei contributi nonché il dettaglio per singola voce, in particolare dalla nota di assegnazione (Allegato A) si evidenzia che l'Asp di Palermo ha contribuito al Fondo di sostegno per euro 247.431.870,00 determinando così la quota di FSR indistinto per l'anno 2021 pari a euro 1.847.211.789,15.

L'ammontare del finanziamento indistinto finalizzato (voce AA0032), pari a euro 80.154.855,84, comprende parte dei contributi emergenziali per un ammontare di euro 48.633.522,86. La restante parte dei finanziamenti per l'emergenza da COVID19, valorizza la voce AA0140 per euro 32.403.405,65 quale contributi extra fondo da Ministero della salute e da altri soggetti pubblici.

Poiché i costi sostenuti per la gestione dell'emergenza COVID19 sono inclusi nel Modello CE Consuntivo 2021, al fine di dare evidenza agli stessi le Aziende compilano altresì un modello denominato "Allegato B – CE Covid CNS 2021 (Allegato B), così come previsto dalle Linee Guida Ministeriali di cui alle note prot. 2213 del 15 gennaio 2021 e n. 3866 del 22 gennaio 2021, composto da cinque colonne dove la prima riporta il conto economico complessivo, la seconda il conto economico relativo a tutta la gestione emergenziale mentre le successive colonne evidenziano:

- (colonna 3) le spese sostenute dall'Azienda afferenti la gestione dell'emergenza Covid-19 coperte mediante l'utilizzo dei contributi emergenziali accantonati nell'anno 2020;
- (colonna 4) le spese sostenute dall'Azienda afferenti la gestione dell'emergenza Covid-19 oggetto di specifica linea di finanziamento nell'anno 2021 nonché i costi coperti mediante l'utilizzo "flessibile" delle risorse 2021 fino a concorrenza dell'importo assegnato;
- e infine, (colonna 5) le spese sostenute dall'Azienda che non sono state oggetto di specifica linea di finanziamento e non sono state coperte mediante utilizzo dei contributi emergenziali accantonati nell'anno 2020.



CODICE	DESCRIZIONE	VALORE 2021	VALORE 2020	DELTA	%
<b>A) Valore della produzione</b>					
<b>AA0010</b>	<b>A.1) Contributi in c/esercizio</b>	1.940.634.421,92	1.856.104.889,63	84.529.532,29	4,55
<b>AA0020</b>	<b>A.1.A) Contributi da Regione o Prov. Aut. per quota F.S. regionale</b>	1.869.203.961,95	1.823.068.501,69	46.135.460,26	2,53
AA0030	A.1.A.1) da Regione o Prov. Aut. per quota F.S. regionale indistinto	1.847.211.789,15	1.799.970.208,59	47.241.580,56	2,62
AA0031	A.1.A.1.1) Finanziamento indistinto	1.767.056.933,31	1.739.818.998,62	27.237.934,69	1,57
AA0032	A.1.A.1.2) Finanziamento indistinto finalizzato da Regione	80.154.855,84	60.151.209,97	20.003.645,87	33,26
AA0033	A.1.A.1.3) Funzioni	-	-	-	-
AA0034	A.1.A.1.3.A) Funzioni - Pronto Soccorso	-	-	-	-
AA0035	A.1.A.1.3.B) Funzioni - Altro	-	-	-	-
AA0036	A.1.A.1.4) Quota finalizzata per il Piano aziendale di cui all'art. 1, comma 528, L. 208/2015	-	-	-	-
AA0040	A.1.A.2) da Regione o Prov. Aut. per quota F.S. regionale vincolato	21.992.172,80	23.098.293,10	- 1.106.120,30	- 4,79
<b>AA0050</b>	<b>A.1.B) Contributi c/esercizio (extra fondo)</b>	71.430.459,97	33.025.403,81	38.405.056,16	116,29
AA0060	A.1.B.1) da Regione o Prov. Aut. (extra fondo)	38.727.296,62	30.047.323,93	8.679.972,69	28,89
AA0070	A.1.B.1.1) Contributi da Regione o Prov. Aut. (extra fondo) vincolati	38.727.296,62	30.047.323,93	8.679.972,69	28,89
AA0080	A.1.B.1.2) Contributi da Regione o Prov. Aut. (extra fondo) - Risorse aggiuntive da bilancio regionale a titolo di copertura LEA	-	-	-	-
AA0090	A.1.B.1.3) Contributi da Regione o Prov. Aut. (extra fondo) - Risorse aggiuntive da bilancio regionale a titolo di copertura extra LEA	-	-	-	-
AA0100	A.1.B.1.4) Contributi da Regione o Prov. Aut. (extra fondo) - Altro	-	-	-	-
AA0110	A.1.B.2) Contributi da Aziende sanitarie pubbliche della Regione o Prov. Aut. (extra fondo)	26.868,46	62.019,64	- 35.151,18	- 56,68
AA0120	A.1.B.2.1) Contributi da Aziende sanitarie pubbliche della Regione o Prov. Aut. (extra fondo) vincolati	26.868,46	62.019,64	- 35.151,18	- 56,68
AA0130	A.1.B.2.2) Contributi da Aziende sanitarie pubbliche della Regione o Prov. Aut. (extra fondo) altro	-	-	-	-
AA0140	A.1.B.3) Contributi da Ministero della Salute e da altri soggetti pubblici (extra fondo)	32.676.294,89	2.916.060,24	29.760.234,65	1.020,56
AA0141	A.1.B.3.1) Contributi da Ministero della Salute (extra fondo)	6.705,24	46.856,93	- 40.151,69	- 85,69
AA0150	A.1.B.3.2) Contributi da altri soggetti pubblici (extra fondo) vincolati	17.886.929,00	2.686.078,31	15.200.850,69	565,91
AA0160	A.1.B.3.3) Contributi da altri soggetti pubblici (extra fondo) L. 210/92	-	-	-	-
AA0170	A.1.B.3.4) Contributi da altri soggetti pubblici (extra fondo) altro	14.782.660,65	183.125,00	14.599.535,65	7.972,44
AA0171	A.1.B.3.5) Contributi da altri soggetti pubblici (extra fondo) - in attuazione dell'art.79, comma 1 sexies lettera c), del D.L. 112/2008, convertito con legge 133/2008 e della legge 23 dicembre 2009 n. 191.	-	-	-	-
<b>AA0180</b>	<b>A.1.C) Contributi c/esercizio per ricerca</b>	-	-	-	-
AA0190	A.1.C.1) Contributi da Ministero della Salute per ricerca corrente	-	-	-	-
AA0200	A.1.C.2) Contributi da Ministero della Salute per ricerca finalizzata	-	-	-	-
AA0210	A.1.C.3) Contributi da Regione ed altri soggetti pubblici per ricerca	-	-	-	-
AA0220	A.1.C.4) Contributi da privati per ricerca	-	-	-	-
<b>AA0230</b>	<b>A.1.D) Contributi c/esercizio da privati</b>	-	10.984,13	- 10.984,13	- 100,00

CODICE MOD. CE	CONTRIBUTI IN C/ESERCIZIO	Quota capitaria	Quote finalizzate	Contributo fondo di sostegno	totale	Note
AA0030	Contributi da Regione o Prov. Aut. per quota F.S. regionale indistinto	2.014.488.803,31	80.154.855,84	-247.431.870,00	1.847.211.789,15	
AA0031	A.1.A.1) Finanziamento indistinto	2.014.488.803,31	0,00	-247.431.870,00	1.767.056.933,31	
AA0032	A.1.A.1.2) Finanziamento indistinto finalizzato da Regione	0,00	80.154.855,84	0,00	80.154.855,84	
AA0080	Contributi da Regione o Prov. Aut. (extra fondo) - Risorse aggiuntive da bilancio regionale a titolo di copertura LEA	0,00	0,00	0,00	0,00	
AA0090	Contributi da Regione o Prov. Aut. (extra fondo) - Risorse aggiuntive da bilancio regionale a titolo di copertura extra LEA	0,00	0,00	0,00	0,00	

Tab.50 – Dettagli contributi in conto esercizio







### Rettifica contributi in conto esercizio per destinazione ad investimenti

CODICE MOD. CE	DETTAGLIO RETTIFICA CONTRIBUTI C/ESERCIZIO PER DESTINAZIONE AD INVESTIMENTI	Contributo assegnato	Quota destinata ad investimenti	Incidenza %
AA0020	Contributi in c/esercizio da Regione o P.A. per quota F.S. regionale	1.869.203.961,95	7.540.000,00	0,40%
AA0060	Contributi in c/esercizio da Regione o P.A. extra fondo	38.727.296,62	-	0,00%
AA0110	Contributi in c/esercizio da aziende sanitarie pubbliche (extra fondo)	26.868,46	-	0,00%
AA0180	Contributi in c/esercizio per ricerca	-	-	
AA0230	Contributi in c/esercizio da privati	-	-	
	<b>Totale</b>	<b>1.907.958.127,03</b>	<b>7.540.000,00</b>	

Tab. 52 – Dettaglio rettifica contributi in conto esercizio per destinazione ad investimenti

### Altre informazioni relative a contributi in conto esercizio.

Informazione	Caso presente in azienda?		Se si, illustrare
Sono state rilevate significative variazioni rispetto all'esercizio precedente?	NO		



### 3.2 UTILIZZO FONDI PER QUOTE INUTILIZZATE CONTRIBUTI FINALIZZATI E VINCOLATI DI ESERCIZI PRECEDENTI

Si fornisce il dettaglio della composizione:

Codice modello CE - AA0271				
Descrizione del contributo	A Valore complessivo assegnato ed accantonato	B Valore già utilizzato	C Valore espresso a CE a titolo di sterilizzazione dei correlati costi specifici espressi	D= A-B-C totale della specifica disponibilità residua a fondo patrimoniale correlato allo specifico contributo
STERILIZZ. COSTI PROG.RIQUALIF.PERS.118 AUTISTA SOCCORR. - 2011	209.425,00	177.702,47	-	31.722,53
STERILIZZ. COSTI BRUCellosi E RANDAGISMO - 2018	568.000,00	568.000,00	-	-
STERILIZZ. COSTI BRUCellosi E RANDAGISMO - 2019	568.000,00	568.000,00	-	-
STERILIZZ. COSTI BRUCellosi E RANDAGISMO - 2020	718.000,00	190.167,40	24.729,40	503.103,20
STERILIZZ. COSTI "SORVEGL.PASSI" - 2019	10.000,00	9.981,37	18,63	-
STERILIZZ. COSTI "SORVEGL.PASSI" - 2020	10.000,00	-	10.000,00	-
STERILIZZ. COSTI "SORVEGL.PASSI" - 2021	10.000,00	-	-	10.000,00
STERILIZZ. COSTI "INCENTIVAZIONE PLASMA" - 2012	144.000,00	144.000,00	-	-
STERILIZZ. COSTI "INCENTIVAZIONE PLASMA" - 2013	102.700,00	102.700,00	-	-
STERILIZZ. COSTI "INCENTIVAZIONE PLASMA" - 2016	159.700,00	159.700,00	-	-
STERILIZZ. COSTI "INCENTIVAZIONE PLASMA" - 2017	149.925,00	149.925,00	-	-
STERILIZZ. COSTI "INCENTIVAZIONE PLASMA" - 2018	138.500,00	20.325,37	118.174,63	-
STERILIZZ. COSTI "INCENTIVAZIONE PLASMA" - 2019	118.925,00	-	118.925,00	-
STERILIZZ. COSTI "INCENTIVAZIONE PLASMA" - 2020	218.675,00	-	-	218.675,00
STERILIZZ. COSTI "INCENTIVAZIONE PLASMA" - 2021	186.450,00	-	-	186.450,00
STERILIZZ. COSTI CURA DIPENDENZA DAL GIOCO D'AZZARDO - 2015	1.037.473,00	1.037.473,00	-	-
STERILIZZ. COSTI CURA DIPENDENZA DAL GIOCO D'AZZARDO - 2016	1.036.946,00	1.036.946,00	-	-
STERILIZZ. COSTI CURA DIPENDENZA DAL GIOCO D'AZZARDO - 2017	1.016.517,00	1.016.517,00	-	-
STERILIZZ. COSTI CURA DIPENDENZA DAL GIOCO D'AZZARDO - 2018	1.034.556,00	44.257,80	26.665,70	963.632,50
STERILIZZ. COSTI CURA DIPENDENZA DAL GIOCO D'AZZARDO - 2019	1.030.410,00	-	-	1.030.410,00
STERILIZZ. COSTI CURA DIPENDENZA DAL GIOCO D'AZZARDO - 2020	1.028.518,00	-	-	1.028.518,00
STERILIZZ. COSTI CURA DIPENDENZA DAL GIOCO D'AZZARDO - 2021	1.015.740,00	-	-	1.015.740,00
STERILIZZ. COSTI QUOTA AIDS DOMILIARE - 2020	292.000,00	276.960,00	15.040,00	-
STERILIZZ. COSTI QUOTA AIDS DOMILIARE - 2021	292.000,00	-	226.160,00	65.840,00
STERILIZZ. COSTI QUOTA 0,1% - ART 25 C.13 L.R.19/2005 - ALZHEIMER - 2017	1.816.970,00	1.816.970,00	-	-
STERILIZZ. COSTI QUOTA 0,1% - ART 25 C.13 L.R.19/2005 - ALZHEIMER - 2018	1.849.500,00	1.849.500,00	-	-
STERILIZZ. COSTI QUOTA 0,1% - ART 25 C.13 L.R.19/2005 - ALZHEIMER - 2019	1.850.300,00	1.850.300,00	-	-
STERILIZZ. COSTI QUOTA 0,1% - ART 25 C.13 L.R.19/2005 - ALZHEIMER - 2020	1.878.100,00	1.775.538,50	102.561,50	-
STERILIZZ. COSTI QUOTA 0,1% - ART 25 C.13 L.R.19/2005 - ALZHEIMER - 2021	1.919.080,00	-	-	1.919.080,00
STERILIZZ. COSTI FARMACIE RURALI - 2020	226.957,00	-	226.957,00	-
STERILIZZ. COSTI FARMACIE RURALI - 2021	228.938,00	-	-	228.938,00
FINANZIAM.DIVERSI PER COVID - 2020	36.545.871,14	21.452.345,49	13.786.372,94	1.307.152,71
FINANZIAM.D.A.1103/2020 - LISTE E OI ATTESA - 2020	3.127.989,20	-	3.127.989,20	-
ABBATTI LISTE SPECIALISTICA - PROT.5/ D/PI/2601 18/01/2022 MODIF. PROT.5/ D/PI/4429 25/01/2022 ASS.SALUTE	2.675.434,67	-	2.675.434,67	-
FINANZ.TRASFER.DA P.S. ED OSPED.PUBBLIC/ AGGREG. OSPED.PRIV. D.A.24/2022 - PROT.31857 23/08/2022 P.8 ASS.SALUTE	1.481.000,00	-	1.481.000,00	-
<b>TOTALE</b>	<b>64.694.600,01</b>	<b>34.247.309,40</b>	<b>21.940.028,67</b>	<b>8.507.261,94</b>

Codice modello CE -- AA0280				
Descrizione del contributo	A Valore complessivo assegnato ed accantonato	B Valore già utilizzato	C Valore espresso a CE a titolo di sterilizzazione dei correlati costi specifici espressi	D= A-B-C totale della specifica disponibilità residua a fondo patrimoniale correlato allo specifico contributo
STERILIZZ. COSTI ATTIVITA' PIANI PREVENZIONE - 2009	3.785.773,00	3.752.019,96	-	33.753,04
STERILIZZ. COSTI SCREENING TUMORE COLON RETTO - 2009	1.007.565,00	952.736,13	-	54.828,87
STERILIZZ. COSTI SCREENING TUMORE SERVICE UTERINA - 2009	1.040.377,00	1.040.377,00	-	-
STERILIZZ. COSTI PROG. PSN 2010	10.249.100,18	9.612.896,26	86.860,11	549.343,81
STERILIZZ. COSTI PROG. PSN 2011	13.259.729,00	12.227.546,91	162.084,00	870.098,09
STERILIZZ. COSTI PROG. PSN 2012	13.405.024,00	8.083.378,93	87.599,54	5.234.045,53
STERILIZZ. COSTI PROG. PSN 2013	7.218.383,00	2.557.802,03	335.337,44	4.325.243,53
STERILIZZ. COSTI PROG. PSN 2014	8.376.679,00	4.059.548,77	980.352,84	3.336.777,39
STERILIZZ. COSTI PROG. PSN 2015	3.449.272,50	1.855.650,50	258.619,61	1.335.002,39
STERILIZZ. COSTI PROG. PSN 2016	3.168.912,00	446.363,61	123.287,47	2.599.260,92
STERILIZZ. COSTI PROG. PSN 2017	3.309.085,00	14.406,64	26.017,72	3.268.660,64
STERILIZZ. COSTI PROG. PSN 2017 LINEA 3 - D.A.1420 21/12/2021	1.307.126,00	-	1.307.126,00	-
STERILIZZ. COSTI PROG. PSN 2018	764.400,00	-	-	764.400,00
STERILIZZ. COSTI PROG. PSN 2018 LINEA 3 - D.A.1422 21/12/2021	1.145.419,00	-	1.145.419,00	-
STERILIZZ. COSTI PROG. PSN 2019	1.361.210,00	-	71.528,33	1.289.681,67
STERILIZZ. COSTI PROG. PSN 2019 LINEA 3 - D.A.1425 21/12/2021	1.134.834,00	-	1.134.834,00	-
STERILIZZ. COSTI PROG. PSN 2020 LINEA 3 - D.A.1426 21/12/2021	1.143.885,00	-	1.143.885,00	-
FONDO PSN - ECONOMIE ANNI PRECEDENTI	4.438.605,20	-	292.928,96	4.145.676,24
<b>TOTALE</b>	<b>79.565.378,88</b>	<b>44.602.726,74</b>	<b>7.155.880,02</b>	<b>27.806.772,12</b>

Codice modello CE -- AA0290				
Descrizione del contributo	A Valore complessivo assegnato ed accantonato	B Valore già utilizzato	C Valore espresso a CE a titolo di sterilizzazione dei correlati costi specifici espressi	D= A-B-C totale della specifica disponibilità residua a fondo patrimoniale correlato allo specifico contributo
PROG.ICARE (ASP TPI) - 2020 - STERILIZZ.DIVERSE	62.019,64	1.854,00	60.165,64	-
PROG.ICARE (ASP TPI) - 2021 - STERILIZZ.DIVERSE	26.868,46	-	10.617,10	16.251,36
<b>TOTALE</b>	<b>88.888,10</b>	<b>1.854,00</b>	<b>70.782,74</b>	<b>16.251,36</b>



### 3.3 RICAVI PER PRESTAZIONI SANITARIE E SOCIOSANITARIE A RILEVANZA SANITARIA —

Cons	CODICE	DESCRIZIONE	VALORE 2021	VALORE 2020	DELTA	%
	<b>AA0320</b>	<b>A.4) Ricavi per prestazioni sanitarie e sociosanitarie a rilevanza sanitaria</b>	61.517.984,71	56.944.250,65	4.573.734,06	8,03
	<b>AA0330</b>	<b>A.4.A) Ricavi per prestazioni sanitarie e sociosanitarie a rilevanza sanitaria erogate a soggetti pubblici</b>	55.286.108,47	51.843.201,03	3.442.907,44	6,64
R	AA0340	A.4.A.1) Ricavi per prestaz. sanitarie e sociosanitarie a rilevanza sanitaria erogate ad Aziende sanitarie pubbliche della Regione	53.447.735,74	50.059.691,39	3.388.044,41	6,77
R	AA0350	A.4.A.1.1) Prestazioni di ricovero	38.194.715,67	34.771.563,40	3.423.152,27	9,84
R	AA0360	A.4.A.1.2) Prestazioni di specialistica ambulatoriale	7.894.447,67	7.336.426,09	558.021,58	7,61
R	AA0361	A.4.A.1.3) Prestazioni di pronto soccorso non seguite da ricovero	-	-	-	-
R	AA0370	A.4.A.1.4) Prestazioni di psichiatria residenziale e semiresidenziale	221.811,00	276.805,00	- 54.994,00	- 19,87
R	AA0380	A.4.A.1.5) Prestazioni di File F	2.791.067,01	3.054.322,77	- 263.255,76	- 8,62
R	AA0390	A.4.A.1.6) Prestazioni servizi MMG, PLS, Contin. assistenziale	148.227,00	155.709,00	- 7.482,00	- 4,81
R	AA0400	A.4.A.1.7) Prestazioni servizi farmaceutica convenzionata	1.086.530,00	1.019.541,19	66.988,81	6,57
R	AA0410	A.4.A.1.8) Prestazioni termali	-	-	-	-
R	AA0420	A.4.A.1.9) Prestazioni trasporto ambulanze ed elisoccorso	-	-	-	-
R	AA0421	A.4.A.1.10) Prestazioni assistenza integrativa	-	-	-	-
R	AA0422	A.4.A.1.11) Prestazioni assistenza protesica	-	-	-	-
R	AA0423	A.4.A.1.12) Prestazioni assistenza riabilitativa extraospedaliera	1.535.133,07	1.494.123,34	41.009,73	2,74
R	AA0424	A.4.A.1.13) Ricavi per cessione di emocomponenti e cellule staminali	-	-	-	-
R	AA0425	A.4.A.1.14) Prestazioni assistenza domiciliare integrata (ADI)	-	-	-	-
R	AA0430	A.4.A.1.15) Altre prestazioni sanitarie e socio-sanitarie a rilevanza sanitaria	1.575.804,32	1.951.200,54	- 375.396,22	- 19,24
	AA0440	A.4.A.2) Ricavi per prestaz. sanitarie e sociosanitarie a rilevanza sanitaria erogate ad altri soggetti pubblici	62.635,24	138.817,44	- 76.182,20	- 54,88
	AA0450	A.4.A.3) Ricavi per prestaz. sanitarie e sociosanitarie a rilevanza sanitaria erogate a soggetti pubblici Extraregione	1.775.737,49	1.644.692,26	131.045,23	7,97
S	AA0460	A.4.A.3.1) Prestazioni di ricovero	425.177,11	332.127,87	93.049,24	28,02
S	AA0470	A.4.A.3.2) Prestazioni ambulatoriali	45.167,70	33.955,91	11.211,79	33,02
SS	AA0471	A.4.A.3.3) Prestazioni pronto soccorso non seguite da ricovero	-	-	-	-
SS	AA0480	A.4.A.3.4) Prestazioni di psichiatria non soggetta a compensazione (resid. e semiresid.)	-	-	-	-
S	AA0490	A.4.A.3.5) Prestazioni di File F	71.917,46	166.633,20	- 94.715,74	- 56,84
S	AA0500	A.4.A.3.6) Prestazioni servizi MMG, PLS, Contin. assistenziale Extraregione	138.864,00	132.035,00	6.829,00	5,17
S	AA0510	A.4.A.3.7) Prestazioni servizi farmaceutica convenzionata Extraregione	630.676,65	493.132,64	137.544,01	27,89
S	AA0520	A.4.A.3.8) Prestazioni termali Extraregione	-	-	-	-
S	AA0530	A.4.A.3.9) Prestazioni trasporto ambulanze ed elisoccorso Extraregione	-	-	-	-
SS	AA0541	A.4.A.3.10) Prestazioni assistenza integrativa da pubblico (extraregione)	-	-	-	-
SS	AA0542	A.4.A.3.11) Prestazioni assistenza protesica da pubblico (extraregione)	-	-	-	-
S	AA0550	A.4.A.3.12) Ricavi per cessione di emocomponenti e cellule staminali Extraregione	-	-	-	-
S	AA0560	A.4.A.3.13) Ricavi GSA per differenziale saldo mobilità interregionale	-	-	-	-
S	AA0561	A.4.A.3.14) Altre prestazioni sanitarie e sociosanitarie a rilevanza sanitaria erogate a soggetti pubblici Extraregione	9.000,00	10.500,00	- 1.500,00	- 14,29
SS	AA0570	A.4.A.3.15) Altre prestazioni sanitarie e sociosanitarie a rilevanza sanitaria non soggette a compensazione Extraregione	-	-	-	-
SS	AA0580	A.4.A.3.15A) Prestazioni di assistenza riabilitativa non soggette a compensazione Extraregione	-	-	-	-
SS	AA0590	A.4.A.3.15B) Altre prestazioni sanitarie e socio-sanitarie a rilevanza sanitaria non soggette a compensazione Extraregione	-	-	-	-
AA0600	A.4.A.3.16) Altre prestazioni sanitarie a rilevanza sanitaria - Mobilità attiva Internazionale	454.934,57	476.307,64	- 21.373,07	- 4,49	
R	AA0601	A.4.A.3.17) Altre prestazioni sanitarie a rilevanza sanitaria - Mobilità attiva Internazionale rilevata dalle AO, AOU, IRCCS.	-	-	-	-
SS	AA0602	A.4.A.3.18) Altre prestazioni sanitarie e sociosanitarie a rilevanza sanitaria ad Aziende sanitarie e casse mutua estera - (fatturate direttamente)	-	-	-	-
S	<b>AA0610</b>	<b>A.4.B) Ricavi per prestazioni sanitarie e sociosanitarie a rilevanza sanitaria erogate da privati v/residenti Extraregione in compensazione (mobilità attiva)</b>	973.083,36	951.770,25	21.313,11	2,24
S	AA0620	A.4.B.1) Prestazioni di ricovero da priv. Extraregione in compensazione (mobilità attiva)	708.000,00	704.000,00	4.000,00	0,57
S	AA0630	A.4.B.2) Prestazioni ambulatoriali da priv. Extraregione in compensazione (mobilità attiva)	261.510,36	242.024,66	19.485,70	8,05
S	AA0631	A.4.B.3) Prestazioni di pronto soccorso non seguite da ricovero da priv. Extraregione in compensazione (mobilità attiva)	-	-	-	-
S	AA0640	A.4.B.4) Prestazioni di File F da priv. Extraregione in compensazione (mobilità attiva)	3.573,00	5.745,59	- 2.172,59	- 37,81
S	AA0650	A.4.B.5) Altre prestazioni sanitarie e sociosanitarie a rilevanza sanitaria erogate da privati v/residenti Extraregione in compensazione (mobilità attiva)	-	-	-	-
	<b>AA0660</b>	<b>A.4.C) Ricavi per prestazioni sanitarie e sociosanitarie a rilevanza sanitaria erogate a privati</b>	4.726.216,77	3.522.501,30	1.203.715,47	34,17
	<b>AA0670</b>	<b>A.4.D) Ricavi per prestazioni sanitarie erogate in regime di intramoenia</b>	532.576,11	626.778,07	- 94.201,96	- 15,03
	AA0680	A.4.D.1) Ricavi per prestazioni sanitarie intramoenia - Area ospedaliera	-	-	-	-
	AA0690	A.4.D.2) Ricavi per prestazioni sanitarie intramoenia - Area specialistica	487.224,00	492.665,34	- 5.441,34	- 1,10
	AA0700	A.4.D.3) Ricavi per prestazioni sanitarie intramoenia - Area sanità pubblica	-	-	-	-
	AA0710	A.4.D.4) Ricavi per prestazioni sanitarie intramoenia - Consulenze (ex art. 55 c.1 lett. c), d) ed ex art. 57-58)	45.352,11	134.112,73	- 88.760,62	- 66,18
R	AA0720	A.4.D.5) Ricavi per prestazioni sanitarie intramoenia - Consulenze (ex art. 55 c.1 lett. c), d) ed ex art. 57-58) (Aziende sanitarie pubbliche della Regione)	-	-	-	-
	AA0730	A.4.D.6) Ricavi per prestazioni sanitarie intramoenia - Altro	-	-	-	-
R	AA0740	A.4.D.7) Ricavi per prestazioni sanitarie intramoenia - Altro (Aziende sanitarie pubbliche della Regione)	-	-	-	-

I dati sui flussi di mobilità attiva sanitaria sia intra che extraregione sono stati comunicati dall'Assessorato della Salute tramite "Tabella A" allegata alla nota prot./Dip.5/n.31857 del 23/06/2022, avente ad oggetto "Direttiva per la chiusura dei Bilanci d'esercizio 2021 delle Aziende Sanitarie Pubbliche Regionali".



CODICE MOD. CE	DETTAGLIO RICAVI PER PRESTAZIONI SANITARIE IN MOBILITA'	ASP AG	ASP CL	ASP CT	ASP ENN	ASP ME	ASP RG	ASP SR	ASP TP	Mobilita' attiva	TOTALE
	<b>RICAVI DA MOBILITA' SANTARIA INFRAREGIONALE (A)</b>	-	-	-	-	-	-	-	-	63.447.736,00	63.447.736,00
AA0350	Prestazioni di ricovero	-	-	-	-	-	-	-	-	38.194.716,00	38.194.716,00
AA0360	Prestazioni di specialista ambulatoriale	-	-	-	-	-	-	-	-	7.894.448,00	7.894.448,00
AA0370	Prestazioni di psichiatria residenziale e semiresidenziale	-	-	-	-	-	-	-	-	2.211.811,00	2.211.811,00
AA0380	Prestazioni di File F	-	-	-	-	-	-	-	-	2.791.937,00	2.791.937,00
AA0390	Prestazioni servizi MMG, P.L.S. Contin. assistenziale	-	-	-	-	-	-	-	-	148.227,00	148.227,00
AA0400	Prestazioni servizi farmaceutica convenzionata	-	-	-	-	-	-	-	-	1.096.530,00	1.096.530,00
AA0410	Prestazioni termali	-	-	-	-	-	-	-	-	0,00	0,00
AA0420	Prestazioni trasporto ambulanze ed elisoccorso	-	-	-	-	-	-	-	-	0,00	0,00
AA0423	Prestazioni assistenza riabilitativa exstraospedaliera	-	-	-	-	-	-	-	-	1.535.133,00	1.535.133,00
AA0430	Altre prestazioni sanitarie e socio-sanitarie	-	-	-	-	-	-	-	-	1.575.804,00	1.575.804,00
	<b>RICAVI DA MOBILITA' SANTARIA EXTRAREGIONALE (B)</b>									2.748.821,28	2.748.821,28
AA0460	Prestazioni di ricovero									425.177,11	425.177,11
AA0470	Prestazioni di specialista ambulatoriale									45.197,70	45.197,70
AA0480	Prestazioni di psichiatria residenziale e semiresidenziale									0,00	0,00
AA0490	Prestazioni di File F									71.917,45	71.917,45
AA0500	Prestazioni servizi MMG, P.L.S. Contin. assistenziale									138.884,00	138.884,00
AA0510	Prestazioni servizi farmaceutica convenzionata									630.676,65	630.676,65
AA0520	Prestazioni termali									0,00	0,00
AA0530	Prestazioni trasporto ambulanze ed elisoccorso									0,00	0,00
AA0540	Altre prestazioni sanitarie e socio-sanitarie									0,00	0,00
AA0550	Ricavi per cessione di emocomponenti e cellule staminali									0,00	0,00
AA0560	Ricavi per differenziale tariffe TUC									0,00	0,00
AA0561										9.000,00	9.000,00
AA0600										454.938,00	454.938,00
AA0620										708.000,00	708.000,00
AA0630										261.510,36	261.510,36
AA0640										3.573,00	3.573,00
	<b>TOTALE RICAVI DA MOBILITA' (A+B)</b>									66.196.557,28	66.196.557,28
AA0800	<b>RICAVI PER PRESTAZIONI OGGETTO DI FATTURAZIONE DIRETTA INFRAREGIONALE (C)</b>	13.101.776,25	7.983.027,33	36.109.774,63	6.098.182,48	21.180.469,29	10.518.737,42	13.613.760,00	11.660.218,92	120.235.940,32	120.235.940,32
	<b>RICAVI PER PREST. OGGETTO DI FATTUR. DIRETTA EXTRAREGIONALE (D)</b>									1.642.221,34	1.642.221,34
	<b>TOTALE RICAVI PER PREST. OGGETTO DI FATTURAZ. DIRETTA (C+D)</b>									121.878.161,66	121.878.161,66
	<b>TOTALE RICAVI AZIENDE REGIONE (A+C)</b>	13.101.776,25	7.983.027,33	36.109.774,63	6.098.182,48	21.180.469,29	10.518.737,42	13.613.760,00	11.660.218,92	173.683.676,32	173.683.676,32
	<b>TOTALE RICAVI AZIENDE EXTRA REGIONE (B+D)</b>									4.391.042,62	4.391.042,62

Tabella 53 - Dettaglio ricavi per prestazioni sanitarie in mobilita'

Per il commento della voce AA0800 si veda il successivo paragrafo 5.5 .

CODICE MOD. CE	PRESTAZIONI SANITARIE EROGATE IN REGIME DI INTRAMOENIA	Valore CE al 31/12/2020	Valore CE al 31/12/2021	Variazioni importo	Variazioni %
AA0680	Ricavi per prestazioni sanitarie intramoenia - Area ospedaliera	-	-	-	-
AA0690	Ricavi per prestazioni sanitarie intramoenia - Area specialistica	492.665,34	487.224,00	- 5.441,34	-1,1%
AA0700	Ricavi per prestazioni sanitarie intramoenia - Area sanita' pubblica	-	-	-	-
AA0710	Ricavi per prestazioni sanitarie intramoenia - Consulenze (ex art. 55 c.1 lett. c), d) ed ex art. 57-58)	134.112,73	45.352,00	- 88.760,73	-66,18%
AA0720	Ricavi per prestazioni sanitarie intramoenia - Consulenze (ex art. 55 c.1 lett. c), d) ed ex art. 57-58) (Aziende sanitarie pubbliche della Regione)	-	-	-	-
AA0730	Ricavi per prestazioni sanitarie intramoenia - Altro	-	-	-	-
AA0740	Ricavi per prestazioni sanitarie intramoenia - Altro (Aziende sanitarie pubbliche della Regione)	-	-	-	-
	<b>TOTALE RICAVI INTRAMOENIA</b>	<b>626.778,07</b>	<b>532.576,00</b>	<b>- 94.202,07</b>	<b>-15,0%</b>
BA1210	Compartecipazione al personale per att. libero professionale intramoenia - Area ospedaliera				
BA1220	Compartecipazione al personale per att. libero professionale intramoenia- Area specialistica	351.885,41	349.251,35	- 2.634,06	-0,7%
BA1230	Compartecipazione al personale per att. libero professionale intramoenia - Area sanita' pubblica				
BA1240	Compartecipazione al personale per att. libero professionale intramoenia - Consulenze (ex art. 55 c.1 lett. c), d) ed ex Art. 57-58)	115.834,78	39.501,40	- 76.333,38	-65,9%
BA1250	Compartecipazione al personale per att. libero professionale intramoenia- Consulenze (ex art. 55 c.1 lett. c), d) ed ex Art. 57-58) (Aziende sanitarie pubbliche della Regione)				
BA1260	Compartecipazione al personale per att. libero professionale intramoenia - Altro				
BA1270	Compartecipazione al personale per att. libero professionale intramoenia- Altro (Aziende sanitarie pubbliche della Regione)				
	<b>TOTALE QUOTE RETROCESSE AL PERSONALE (ESCLUSO IRAP)</b>	<b>467.720,19</b>	<b>388.752,75</b>	<b>- 78.967,44</b>	<b>- 16,88</b>
	Indennita' di esclusivita' medica per attivita' di libera professione	20.986,98	17.832,73	- 3.154,25	-15,0%
	IRAP relativa ad attivita' di libera professione (intramoenia)	43.449,38	36.113,64	- 7.335,74	-16,9%
	Costi diretti aziendali	1.183,64	1.005,74	- 177,90	-15,0%
	Costi generali aziendali	43.975,20	39.823,74	- 4.151,46	-9,4%
	Fondo di perequazione	24.731,34	23.647,70	- 1.083,64	-4,4%
	Fondo di prevenzione	24.731,34	23.647,70	- 1.083,64	-4,4%
	<b>TOTALE ALTRI COSTI INTRAMOENIA</b>	<b>159.057,88</b>	<b>142.071,25</b>	<b>- 16.986,63</b>	<b>-0,65%</b>

Tabella 54 - Dettaglio ricavi e costi per prestazioni sanitarie erogate in regime di intramoenia



Con riferimento alla indennità di esclusività medica per attività libero-professionale si rappresenta che la medesima non è inclusa nella tariffa delle prestazioni sanitarie offerte in regime di intramoenia stante che trattasi di indennità fissa ricorrente corrisposta mensilmente al personale medico che ha optato per il rapporto di esclusività come da DPCM 27/3/2000 a prescindere dall'effettuazione da parte dell'Azienda dell'esercizio dell'attività ALPI.

Ai fini della compilazione del prospetto sopra riportato, si rappresenta infine che l'importo inserito quale indennità di esclusività, è stato calcolato con riferimento al solo personale autorizzato a svolgere l'attività libero professionale intramoenia.

DETTAGLIO RIMBORSI DA AZIENDE SANITARIE PUBBLICHE DELLA REGIONE PER ACQUISTI DI BENI	Azienda AOR Villa Sofia Cervello	Arnas Civico	AUO Policlinico Palermo	ASP Agrigento	AOR Cannizzaro	TOTALE
<b>Prodotti farmaceutici ed emoderivati:</b>						
Medicinali con AIC, ad eccezione di vaccini ed emoderivati di produzione regionale						
Medicinali senza AIC						
Emoderivati di produzione regionale						
<b>Sangue ed emocomponenti</b>						
<b>Dispositivi medici:</b>						
Dispositivi medici						
Dispositivi medici impiantabili attivi						
Dispositivi medico diagnostici in vitro (VD)						
<b>Prodotti dietetici</b>						
<b>Materiali per la profilassi (vaccini)</b>						
<b>Prodotti chimici</b>						
<b>Materiali e prodotti per uso veterinario</b>						
<b>Altri beni e prodotti sanitari:</b>						
...						
...						
<b>Prodotti alimentari</b>						
<b>Materiali di guardaroba, di pulizia e di convivenza in genere</b>						
<b>Combustibili, carburanti e lubrificanti</b>						
<b>Supporti informatici e cancelleria</b>						
<b>Materiale per la manutenzione</b>						
<b>Altri beni e prodotti non sanitari:</b>						
...						
...						
<b>TOTALE</b>	-	-	-	-	-	-

Tabella 55 - Dettaglio rimborsi da aziende sanitarie pubbliche della Regione per acquisti di beni

Si fornisce dettaglio della voce AA0660 "Ricavi per prestazioni sanitarie":

CODICE MOD. CE	DESCRIZIONE VOCE	2021	2020	DELTA
AA0660	PROVENTI RILASCIO CARTELLE CLIN.E RADIOL	17.750,20	17.642,30	107,90
AA0660	RICAVI PER SPERIM.CLINICHE E FARMACOLOG	-	2.500,00	- 2.500,00
AA0660	RICAVI PER VISITE FISCALI	-	9.045,55	- 9.045,55
AA0660	RICAVI PER CESSIONI DI SANGUE	9.422,00	5.942,00	3.480,00
AA0660	PRESTAZ.DI MEDICINA LEGALE	254.030,30	258.816,21	- 4.785,91
AA0660	PRESTAZ.DEL DIPART.PREVENZIONE	706.610,21	648.684,01	57.926,20
AA0660	RIMB.SPESE PER VISITE FISCALI	-	294,00	- 294,00
AA0660	RICAVI PER VISITE COLLEGIALI	10.842,65	10.050,00	792,65
AA0660	RICAVI ESPORTAZ.SANGUE CORDONALE	2.400,00	3.000,00	- 600,00
AA0660	PRESTAZIONI IN DAY HOSPITAL A PRIVATI	28.812,68	25.359,53	3.453,15
AA0660	ALTRE PRESTAZ.A PRIVATI	1.090.179,51	717.578,18	372.601,33
AA0660	PREST.IN REGIME DI DEGENZA A PRIVATI	1.233.160,60	912.450,51	320.710,09
AA0660	PRESTAZ.LABORATORIO EXTRA LEA	15.683,09	15.496,00	187,09
AA0660	PROVENTI PER ATTIVITA' VETERINARIA	654.758,10	486.126,90	168.631,20
AA0660	PRESTAZ.DI MEDICINA DEL LAVORO	540.336,05	262.229,06	278.106,99
AA0660	PRESTAZIONI AMBULATORIALI A PRIVATI	162.231,38	147.287,05	14.944,33
	<b>TOTALE</b>	<b>4.726.216,77</b>	<b>3.522.501,30</b>	<b>1.203.715,47</b>



### 3.4 CONCORSI, RECUPERI, RIMBORSI

CODICE	DESCRIZIONE	VALORE 2021	VALORE 2020	DELTA	%
<b>AA0750</b>	<b>A.5) Concorsi, recuperi e rimborsi</b>	157.650.158,86	27.895.203,88	129.754.954,98	465,15
<b>AA0760</b>	<b>A.5.A) Rimborsi assicurativi</b>	527.890,80	411.627,36	116.263,44	28,24
<b>AA0770</b>	<b>A.5.B) Concorsi, recuperi e rimborsi da Regione</b>	433.362,87	631.365,84	- 198.002,97	- 31,36
AA0780	A.5.B.1) Rimborso degli oneri stipendiali del personale dell'azienda in posizione di comando presso la Regione	433.362,87	631.365,84	- 198.002,97	- 31,36
AA0790	A.5.B.2) Altri concorsi, recuperi e rimborsi da parte della Regione	-	-	-	-
<b>AA0800</b>	<b>A.5.C) Concorsi, recuperi e rimborsi da Aziende sanitarie pubbliche della Regione</b>	121.878.161,66	3.712.353,58	118.165.808,08	3.183,04
AA0810	A.5.C.1) Rimborso degli oneri stipendiali del personale dipendente dell'azienda in posizione di comando presso Aziende sanitarie pubbliche della Regione	-	-	-	-
AA0820	A.5.C.2) Rimborsi per acquisto beni da parte di Aziende sanitarie pubbliche della Regione	120.235.940,32	-	120.235.940,32	100,00
AA0830	A.5.C.3) Altri concorsi, recuperi e rimborsi da parte di Aziende sanitarie pubbliche della Regione	1.642.221,34	3.712.353,58	- 2.070.132,24	- 55,76
AA0831	A.5.C.4) Altri concorsi, recuperi e rimborsi da parte della Regione - GSA	-	-	-	-
<b>AA0840</b>	<b>A.5.D) Concorsi, recuperi e rimborsi da altri soggetti pubblici</b>	381.391,52	919.320,44	- 537.928,92	- 58,51
AA0850	A.5.D.1) Rimborso degli oneri stipendiali del personale dipendente dell'azienda in posizione di comando presso altri soggetti pubblici	381.391,52	919.320,44	- 537.928,92	- 58,51
AA0860	A.5.D.2) Rimborsi per acquisto beni da parte di altri soggetti pubblici	-	-	-	-
AA0870	A.5.D.3) Altri concorsi, recuperi e rimborsi da parte di altri soggetti pubblici	-	-	-	-
<b>AA0880</b>	<b>A.5.E) Concorsi, recuperi e rimborsi da privati</b>	34.429.352,01	22.220.536,66	12.208.815,35	54,94
AA0890	A.5.E.1) Rimborso da aziende farmaceutiche per Pay back	33.198.231,31	21.159.498,16	12.038.733,15	56,90
AA0900	A.5.E.1.1) Pay-back per il superamento del tetto della spesa farmaceutica territoriale	-	-	-	-
AA0910	A.5.E.1.2) Pay-back per superamento del tetto della spesa farmaceutica ospedaliera	22.919.474,81	12.219.990,00	10.699.484,81	87,56
AA0920	A.5.E.1.3) Ulteriore Pay-back	10.278.756,50	8.939.508,16	1.339.248,34	14,98
AA0921	A.5.E.2) Rimborso per Pay back sui dispositivi medici	-	-	-	-
AA0930	A.5.E.3) Altri concorsi, recuperi e rimborsi da privati	1.231.120,70	1.061.038,50	170.082,20	16,03

Nel su esposto prospetto è evidenziata la voce più significativa AA0820 il cui valore pari ad euro 120.235.940,32 è dovuto al rimborso da parte delle aziende sanitarie dell'isola a questa Asp che ha provveduto ad acquistare farmaci A-PHT in DPC secondo le direttive dell'Assessorato Salute in ottemperanza al DDG n.46/2021, di seguito il dettaglio:

ASP	EROGATO DAL 18.01.2021 AL 31.12.2021 VOCE AA0820
ASP AGRIGENTO	€ 13.101.770,25
ASP CALTANISSETTA	€ 7.953.027,33
ASP CATANIA	€ 36.109.774,63
ASP ENNA	€ 6.098.182,48
ASP MESSINA	€ 21.180.469,29
ASP RAGUSA	€ 10.518.737,42
ASP SIRACUSA	€ 13.613.760,00
ASP TRAPANI	€ 11.660.218,92
<b>TOTALE</b>	<b>€ 120.235.940,32</b>

Il saldo della voce CE AA0850 (€/mgl 381) si riferisce ai rimborsi dovuti dalla Fondazione Giglio di Cefalù per gli oneri relativi a personale dipendente di questa ASP comandato presso la citata struttura, così come comunicati dal competente ufficio del trattamento economico del personale occorrenti per sterilizzare il costo dello stesso incluso nella voce BA2080, nonché per il personale comandato presso la Corte dei Conti.

Si fornisce dettaglio della voce AA0930

CODICE MOD. CE	DESCRIZIONE SOTTOCONTO AZIENDALE	SALDO AL 31/12/2021	SALDO AL 31/12/2020	DEFFERENZA
AA0930	RIMBORSI DAL PERSON.PER BUONI MENSA	53.694,52	149.569,90	- 95.875,38
AA0930	PROVENTI DA DELEGHE FINANZ.DIPENDENTI	7.485,20	7.838,80	- 353,60
AA0930	ALTRI RIMBORSI DAL PERSONALE DIPENDENTE	7.169,51	3.512,20	3.657,31
AA0930	RIVALSA PER PRESTAZIONI SANITARIE	12.720,76	12.477,10	243,66
AA0930	ENTRATE DIVERSE	586.522,22	613.100,03	- 26.577,81
AA0930	ALTRI RIMBORSI E RECUPERI VARI	563.528,49	430.880,37	132.648,12
	<b>TOTALE</b>	<b>1.231.120,70</b>	<b>1.217.378,40</b>	<b>13.742,30</b>

### 3.5 COMPARTICIPAZIONE ALLA SPESA PER PRESTAZIONI SANITARIE

CODICE	DESCRIZIONE	VALORE 2021	VALORE 2020	DELTA	%
AA0940	A.6) Compartecipazione alla spesa per prestazioni sanitarie (Ticket)	1.895.172,67	1.931.304,25	- 36.131,58	- 1,87
AA0950	A.6.A) Compartecipazione alla spesa per prestazioni sanitarie - Ticket sulle prestazioni di specialistica ambulatoriale e APA-PAC	1.894.066,17	1.928.044,31	- 33.978,14	- 1,76
AA0960	A.6.B) Compartecipazione alla spesa per prestazioni sanitarie - Ticket sul pronto soccorso	1.106,50	3.259,94	- 2.153,44	- 66,06
AA0970	A.6.C) Compartecipazione alla spesa per prestazioni sanitarie (Ticket) - Altro	-	-	-	-

Si fornisce il dettaglio della voce AA0940:

CODICE MOD. CE	DESCRIZIONE SOTTOCONTO AZIENDALE	SALDO AL 31/12/2021	SALDO AL 31/12/2020	DELTA
AA0940	TICKET PER LA SPECIALISTICA AMBULATORIAL	842.783,90	1.131.389,31	- 288.605,41
AA0940	TICKET PER LE ANALISI DI LABORATORIO	495.346,38	325.745,93	169.600,45
AA0940	TICKET PER LA DIAGNOSTICA STRUMENTALE	539.217,52	453.372,52	85.845,00
AA0940	TICKET PER IL PRONTO SOCCORSO	1.106,50	3.259,94	- 2.153,44
AA0940	TICKET PER GUARDIA MEDICA	16.718,37	17.536,55	- 818,18
	<b>TOTALE</b>	<b>1.895.172,67</b>	<b>1.931.304,25</b>	<b>- 36.131,58</b>

### 3.6 QUOTA CONTRIBUTI IN C/CAPITALE IMPUTATA NELL'ESERCIZIO -

Si fornisce specifica della Quota di contributi in c/capitale imputata all'esercizio.

CODICE MOD. CE	DESCRIZIONE SOTTOCONTO AZIENDALE	SALDO AL 31/12/2021	SALDO AL 31/12/2020	DIFFERENZA	VARIAZIONE %
AA0980	A.7) Quota contributi c/capitale imputata all'esercizio	11.984.888,31	12.542.217,21	- 557.328,90	- 4,65
AA0990	A.7.A) Quota imputata all'esercizio dei finanziamenti per investimenti dallo Stato	0,00	-	-	-
AA1000	A.7.B) Quota imputata all'esercizio dei finanziamenti per investimenti da Regione	5.244.078,03	5.188.279,33	55.798,70	1,06
AA1010	A.7.C) Quota imputata all'esercizio dei finanziamenti per beni di prima dotazione	0,00	-	-	-
AA1020	A.7.D) Quota imputata all'esercizio dei contributi in c/ esercizio FSR destinati ad investimenti	6.740.810,28	7.353.937,88	- 613.127,60	- 9,10
AA1030	A.7.E) Quota imputata all'esercizio degli altri contributi in c/ esercizio destinati ad investimenti	0,00	-	-	-
AA1040	A.7.F) Quota imputata all'esercizio di altre poste del patrimonio netto	0,00	-	-	-



Il saldo AA1000 è formato dalle sterilizzazioni degli ammortamenti delle immobilizzazioni che negli anni si sono acquistati tramite specifici finanziamenti.

Il saldo AA1020 si riferisce alla “sterilizzazione” degli ammortamenti calcolati sui cespiti acquisiti con mezzi propri.

### 3.7 ALTRI RICAVI E PROVENTI –

CODICE MOD. CE	DESCRIZIONE SOTTOCONTO AZIENDALE	SALDO AL 31/12/2021	SALDO AL 31/12/2020	DIFFERENZA	VARIAZIONE %
<b>AA1060</b>	<b>A.9) Altri ricavi e proventi</b>	143.562,39	111.558,63	32.003,76	22,29
<b>AA1070</b>	<b>A.9.A) Ricavi per prestazioni non sanitarie</b>	10.641,76	11.249,51	- 607,75	- 5,71
<b>AA1080</b>	<b>A.9.B) Fitti attivi ed altri proventi da attività immobiliari</b>	97.205,83	87.480,41	9.725,42	10,00
<b>AA1090</b>	<b>A.9.C) Altri proventi diversi</b>	35.714,80	12.828,71	22.886,09	64,08





### 3.8 ACQUISTI DI BENI –

CODICE	DESCRIZIONE	VALORE 2021	VALORE 2020	DELTA	%
<b>BA0010</b>	<b>B.1) Acquisti di beni</b>	304.669.095,97	141.896.919,38	162.772.176,59	114,71
<b>BA0020</b>	<b>B.1.A) Acquisti di beni sanitari</b>	301.441.388,25	137.523.871,18	163.917.517,07	119,19
BA0030	B.1.A.1) Prodotti farmaceutici ed emoderivati	246.001.721,72	91.430.444,49	154.571.277,23	169,06
BA0040	B.1.A.1.1) Medicinali con AIC, ad eccezione di vaccini, emoderivati di produzione regionale, ossigeno e altri gas medicali	244.826.114,62	90.455.381,57	154.370.733,05	170,66
BA0050	B.1.A.1.2) Medicinali senza AIC	102.957,89	163.160,30	- 60.202,41	- 36,90
BA0051	B.1.A.1.3) Ossigeno e altri gas medicali	1.072.649,21	796.102,62	276.546,59	34,74
BA0060	B.1.A.1.4) Emoderivati di produzione regionale	-	15.800,00	- 15.800,00	- 100,00
BA0061	B.1.A.1.4.1) Emoderivati di produzione regionale da pubblico (Aziende sanitarie pubbliche della Regione) - Mobilità intraregionale	-	-	-	-
BA0062	B.1.A.1.4.2) Emoderivati di produzione regionale da pubblico (Aziende sanitarie pubbliche della Regione) - Mobilità extraregionale	-	-	-	-
BA0063	B.1.A.1.4.3) Emoderivati di produzione regionale da altri soggetti	-	15.800,00	- 15.800,00	- 100,00
BA0070	B.1.A.2) Sangue ed emocomponenti	2.152.281,97	2.785.554,25	- 633.272,28	- 22,73
BA0080	B.1.A.2.1) da pubblico (Aziende sanitarie pubbliche della Regione) – Mobilità intraregionale	1.886.095,19	2.499.062,29	- 612.967,10	- 24,53
BA0090	B.1.A.2.2) da pubblico (Aziende sanitarie pubbliche extra Regione) – Mobilità extraregionale	-	-	-	-
BA0100	B.1.A.2.3) da altri soggetti	266.186,78	286.491,96	- 20.305,18	- 7,09
BA0210	B.1.A.3) Dispositivi medici	23.751.941,20	24.819.461,62	- 1.067.520,42	- 4,30
BA0220	B.1.A.3.1) Dispositivi medici	17.673.051,50	18.805.159,54	- 1.132.108,04	- 6,02
BA0230	B.1.A.3.2) Dispositivi medici impiantabili attivi	1.552.064,13	1.712.800,58	- 160.736,45	- 9,38
BA0240	B.1.A.3.3) Dispositivi medico diagnostici in vitro (IVD)	4.526.825,57	4.301.501,50	225.324,07	5,24
BA0250	B.1.A.4) Prodotti dietetici	2.373.118,36	2.023.137,43	349.980,93	17,30
BA0260	B.1.A.5) Materiali per la profilassi (vaccini)	17.225.892,76	14.675.417,47	2.550.475,29	17,38
BA0270	B.1.A.6) Prodotti chimici	-	-	-	-
BA0280	B.1.A.7) Materiali e prodotti per uso veterinario	110.158,45	81.633,55	28.524,90	34,94
BA0290	B.1.A.8) Altri beni e prodotti sanitari	442.063,11	1.708.222,37	- 1.266.159,26	- 74,12
BA0300	B.1.A.9) Beni e prodotti sanitari da Aziende sanitarie pubbliche della Regione	9.384.210,68	-	9.384.210,68	100,00
BA0301	B.1.A.9.1) Prodotti farmaceutici ed emoderivati	9.384.210,68	-	9.384.210,68	100,00
BA0303	B.1.A.9.3) Dispositivi medici	-	-	-	-
BA0304	B.1.A.9.4) Prodotti dietetici	-	-	-	-
BA0305	B.1.A.9.5) Materiali per la profilassi (vaccini)	-	-	-	-
BA0306	B.1.A.9.6) Prodotti chimici	-	-	-	-
BA0307	B.1.A.9.7) Materiali e prodotti per uso veterinario	-	-	-	-
BA0308	B.1.A.9.8) Altri beni e prodotti sanitari	-	-	-	-
<b>BA0310</b>	<b>B.1.B) Acquisti di beni non sanitari</b>	3.227.707,72	4.373.048,20	- 1.145.340,48	- 26,19
BA0320	B.1.B.1) Prodotti alimentari	6.742,43	3.923,58	2.818,85	71,84
BA0330	B.1.B.2) Materiali di guardaroba, di pulizia e di convivenza in genere	658.368,82	530.297,13	128.071,69	24,15
BA0340	B.1.B.3) Combustibili, carburanti e lubrificanti	1.298.069,33	422.485,97	875.583,36	207,25
BA0350	B.1.B.4) Supporti informatici e cancelleria	372.441,60	256.417,16	116.024,44	45,25
BA0360	B.1.B.5) Materiale per la manutenzione	39.436,12	49.609,53	- 10.173,41	- 20,51
BA0370	B.1.B.6) Altri beni e prodotti non sanitari	852.649,42	3.110.314,83	- 2.257.665,41	- 72,59
BA0380	B.1.B.7) Beni e prodotti non sanitari da Aziende sanitarie pubbliche della Regione	-	-	-	-

Tra i beni sanitari si evidenzia una variazione percentuale rilevante alla voce BA0040, di cui si riporta il dettaglio nella sottostante tabella, a conferma dell'attività dell'Azienda individuata con D.D.G.46 del 27 gennaio 2021 capofila per l'acquisto dei farmaci A-PHT in DPC per tutte le Aziende sanitarie della Regione Sicilia;

CODICE MOD. CE	DESCRIZIONE SOTTOCONTO AZIENDALE	SALDO AL 31/12/2021	SALDO AL 31/12/2020	DELTA
BA0040	ACQ.PROD.FARMACEUTICI-CON AIC	46.366.733,70	45.376.489,48	990.244,22
BA0040	ACQ.MEZZI CONTRASTO PER RADIOL.-CON AIC	172.657,60	122.077,77	50.579,83
BA0040	ACQ.EMODERIVATI	9.134.762,70	11.240.635,42	- 2.105.872,72
BA0040	ACQ.PROD.FARMACEUTICI PHT (DPC)	189.151.960,62	33.716.178,90	155.435.781,72
	<b>TOTALE</b>	<b>244.826.114,62</b>	<b>90.455.381,57</b>	<b>154.370.733,05</b>



lo stesso alla voce BA0300 il cui valore rappresenta il transatto dai magazzini sanitari delle Aziende al magazzino dell'Asp di Palermo, il dettaglio della stessa è evidenziato di seguito nella tabella 57.

DETTAGLIO ACQUISTI DI BENI SANITARI PER TIPOLOGIA DI DISTRIBUZIONE	Distribuzione		TOTALE
	Diretta	Per conto	
<b>Prodotti farmaceutici ed emoderivati:</b>			
Medicinali con AIC, ad eccezione di vaccini ed emoderivati di produzione regionale	55.674.154,00	189.151.960,62	244.826.114,62
Medicinali senza AIC	102.957,89		102.957,89
Emoderivati di produzione regionale			-
<b>Prodotti dietetici</b>	2.373.118,36		2.373.118,36
<b>TOTALE</b>	<b>58.150.230,25</b>	<b>189.151.960,62</b>	<b>247.302.190,87</b>

Tabella 56 - Dettaglio acquisti di beni sanitari per tipologia di distribuzione

Il costo della voce **Medicinali con AIC** (BA0040) deriva sostanzialmente dai seguenti fattori:

- 1) farmaci innovativi
- 2) farmaci oggetto di distribuzione diretta inseriti nel Prontuario Regionale;
- 3) pazienti in trattamento con i nuovi anticoagulanti orali;
- 4) pazienti trattati con il nuovo farmaco sacubitril valsartan;
- 5) pazienti oncologici.

L'incremento del costo della voce BA0260 "materiali per la profilassi" (vaccini) è dovuto al potenziamento della campagna vaccinale nell'anno 2021.

CODICE MOD. CE	DETTAGLIO ACQUISTI DI BENI DA AZIENDE SANITARIE PUBBLICHE DELLA REGIONE	201 AG	202 CL	203 CT	204 EN	205 ME	207 RG	208 SR	209 TP	926 VILLA SOFIA	927 ARNAS PA	928 AOUP PA	TOTALE
<b>BA0030</b>	<b>Prodotti farmaceutici ed emoderivati:</b>												
BA0040	Medicinali con AIC, ad eccezione di vaccini ed emoderivati di produzione regionale												
BA0050	Medicinali senza AIC												
BA0060	Emoderivati di produzione regionale												
<b>BA0070</b>	<b>Sangue ed emocomponenti</b>	35.476,00			2.757,00		18.772,00			715.272,02	989.657,17	124.161,00	1.886.095,19
BA0210	Dispositivi medici:												
BA0220	Dispositivi medici												
BA0230	Dispositivi medici impiantabili attivi												
BA0240	Dispositivi medico diagnostici in vitro (VD)												
<b>BA0250</b>	<b>Prodotti dietetici</b>												
BA0260	Materiali per la profilassi (vaccini)												
BA0270	Prodotti chimici												
BA0280	Materiali e prodotti per uso veterinario												
BA0290	Altri beni e prodotti sanitari:												
<b>BA0300</b>	<b>Beni e prodotti sanitari da Aziende Sanitarie Pubbliche della Regione</b>	1.652.133,97	1.097.406,61	2.206.300,69	306.309,70	893.972,19	276.545,22	1.303.919,02	1.641.984,86	9.360,13	31.754,30		9.384.210,69
...	...												
<b>BA0320</b>	<b>Prodotti alimentari</b>												
BA0330	Materiali di guardaroba, di pulizia e di convivenza in genere												
BA0340	Combustibili, carburanti e lubrificanti												
BA0350	Supporti informatici e cancelleria												
BA0360	Materiale per la manutenzione												
<b>BA0370</b>	<b>Altri beni e prodotti non sanitari:</b>												
...	...												
...	...												
<b>TOTALE</b>		<b>1.652.133,97</b>	<b>1.097.406,61</b>	<b>2.206.300,69</b>	<b>306.309,70</b>	<b>893.972,19</b>	<b>276.545,22</b>	<b>1.303.919,02</b>	<b>1.641.984,86</b>	<b>724.632,15</b>	<b>1.021.411,47</b>	<b>124.161,00</b>	<b>11.270.305,88</b>

Tabella 57 - Dettaglio acquisti di beni da aziende sanitarie pubbliche

Altre informazioni relative agli acquisti di beni

Informazione	Caso presente in azienda?	Se sì, illustrare
<b>AB02.</b> Sono stati rilevati costi per acquisto di beni da altre Aziende Sanitarie della Regione? Se sì, di quali tipologie di beni si tratta?	SI	Vedi tabella 57
<b>AB03.</b> Sono state rilevate significative variazioni rispetto all'esercizio precedente?	SI	Quale capofila, designata con DDG 46/2021 l'Azienda, provvede all'acquisto dei farmaci A-PHT in DPC per tutte le aziende sanitari provinciali della Sicilia.

DETTAGLIO ACQUISTI DI SERVIZI SANITARI IN MOBILITA'													Mobilità passiva	TOTALE
<b>COSTI DA MOBILITA' SANITARIA INFRAREGIONALE (A)</b>													545.893.281,76	545.893.281,76
Acquisti servizi sanitari per medicina di base													208.895,00	208.895,00
Acquisti servizi sanitari per farmaceutica													1.091.040,00	1.091.040,00
Acquisti servizi sanitari per assistenza specialistica ambulatoriale													57.678.027,49	57.678.027,49
Acquisti servizi sanitari per assistenza riabilitativa													3.954.663,40	3.954.663,40
Acquisti servizi sanitari per assistenza integrativa													-	-
Acquisti servizi sanitari per assistenza protesica													-	-
Acquisti servizi sanitari per assistenza ospedaliera													357.535.269,02	357.535.269,02
Acquisto prestazioni di psichiatria residenziale e semiresidenziale													2.894.710,00	2.894.710,00
Acquisto prestazioni di distribuzione farmaci File F													121.723.153,01	121.723.153,01
Acquisto prestazioni termali in convenzione													128.765,20	128.765,20
Acquisto prestazioni trasporto sanitario													-	-
Acquisto prestazioni Socio-Sanitarie a rilevanza sanitaria													-	-
assist.geriatr.RSA pubblico ASL Regione - Hospice da ASL Regione													678.758,64	678.758,64
<b>COSTI DA MOBILITA' SANITARIA EXTRAREGIONALE (B)</b>													50.139.802,58	50.139.802,58
Acquisti servizi sanitari per medicina di base													613.976,52	613.976,52
Acquisti servizi sanitari per farmaceutica													894.690,34	894.690,34
Acquisti servizi sanitari per assistenza specialistica ambulatoriale													8.240.895,45	8.240.895,45
Acquisti servizi sanitari per assistenza integrativa													-	-
Acquisti servizi sanitari per assistenza protesica													-	-
Acquisti servizi sanitari per assistenza ospedaliera													36.122.128,26	36.122.128,26
Acquisto prestazioni di distribuzione farmaci e File F													3.728.988,11	3.728.988,11
Acquisto prestazioni termali in convenzione													113.288,69	113.288,69
Acquisto prestazioni trasporto sanitario													425.835,21	425.835,21
<b>TOTALE COSTI DA MOBILITA' (A+B)</b>													596.033.084,34	596.033.084,34
<b>COSTI PER PRESTAZIONI OGGETTO DI FATTURAZIONE DIRETTA INFRAREGIONALE (C)</b>	21.485,57	430.307,72	188.787,62	-	-	12.951	-	-	-	-	-	-	-	653.531,50
<b>COSTI PER PREST. OGGETTO DI FATTUR. DIRETTA EXTRAREGIONALE (D)</b>														
<b>TOTALE COSTI PER PREST. OGGETTO DI FATTURAZ. DIRETTA (C+D)</b>	21.485,57	430.307,72	188.787,62	-	-	12.950,59	-	-	-	-	-	-	-	653.531,50
<b>TOTALE COSTI AZIENDE REGIONE (A+C)</b>														546.546.813,26
<b>TOTALE COSTI AZIENDE EXTRA REGIONE (B+D)</b>														50.139.802,58
<b>TOTALE COSTI AZIENDE SANITARIE PUBBLICHE (A+B+C+D)</b>														596.686.615,84

Tabella 58 - Dettaglio acquisti di servizi sanitari in mobilità



Acquisti di servizi sanitari



CODICE MOD. CE	DETTAGLIO ACQUISTI DI SERVIZI SANITARI	Valore CE 2021	Valore CE 2020	Variazioni importo	Variazioni %
	<b>ACQUISTI DI SERVIZI SANITARI - MEDICINA DI BASE</b>	<b>165.579.315,00</b>	<b>153.511.996,02</b>	<b>12.067.319</b>	<b>7,9%</b>
BA0420	- da convenzione	164.756.443,48	152.639.561,66	12.116.882	7,9%
BA0430	Costi per assistenza MMG	95.115.415,35	92.662.696,88	2.452.718	
BA0440	Costi per assistenza PLS	22.173.899,27	23.099.237,00	- 925.338	
BA0450	Costi per assistenza Continuità assistenziale	36.539.720,29	25.640.757,88	10.898.962	42,5%
BA0460	Altro (medicina dei servizi, psicologi, medici 118, ecc)	10.927.408,57	11.236.869,90	- 309.461	-2,8%
BA0470	- da pubblico (Aziende sanitarie pubbliche della Regione) - Mobilità intraregionale	208.895,00	211.183,00	- 2.288	-1,1%
BA0480	- da pubblico (Aziende sanitarie pubbliche Extraregione) - Mobilità extraregionale	613.976,52	661.251,36	- 47.275	-7,1%
	<b>ACQUISTI DI SERVIZI SANITARI - FARMACEUTICA</b>	<b>171.257.599,44</b>	<b>172.321.603,68</b>	<b>- 1.064.004</b>	<b>-0,6%</b>
BA0500	- da convenzione	169.271.869,10	170.220.927,19	- 949.058	-0,6%
BA0510	- da pubblico (Aziende sanitarie pubbliche della Regione)- Mobilità intraregionale	1.091.040,00	1.137.096,97	- 46.057	-4,1%
BA0520	- da pubblico (Extraregione)	894.690,34	963.579,52	- 68.889	-7,1%
	<b>ACQUISTI DI SERVIZI SANITARI PER ASSISTENZA SPECIALISTICA AMBULATORIALE</b>	<b>235.818.645,01</b>	<b>210.487.437,63</b>	<b>25.331.207</b>	<b>12,0%</b>
BA0540	- da pubblico (Aziende sanitarie pubbliche della Regione)	57.678.027,49	46.879.804,45	10.798.223	23,0%
BA0541	- prestazioni di pronto soccorso non seguite da ricovero - da pubblico (Aziende sanitarie pubbliche della Regione)	14.851.954,00	14.183.958,50		
BA0550	- da pubblico (altri soggetti pubbl. della Regione)	-	-	-	
BA0551	prestazioni di pronto soccorso non seguite da ricovero - da pubblico (altri soggetti pubbl. della Regione)	-	-	-	
BA0560	- da pubblico (Extraregione)	8.240.895,45	8.875.426,24	- 634.531	-7,1%
BA0561	prestazioni di pronto soccorso non seguite da ricovero - da pubblico (Extraregione)	-	-	-	
BA0570	- da privato - Medici SUMAI	19.444.500,06	19.090.968,86	353.531	1,9%
BA0580	- da privato	135.603.268,01	121.457.279,58	14.145.988	11,6%
BA0590	Servizi sanitari per assistenza specialistica da IRCCS privati e Policlinici privati	-	-	-	
BA0591	Servizi sanitari per prestazioni di pronto soccorso non seguite da ricovero - da IRCCS privati e Policlinici privati	-	-	-	
BA0600	Servizi sanitari per assistenza specialistica da Ospedali Classificati privati	-	-	-	
BA0601	Servizi sanitari per prestazioni di pronto soccorso non seguite da ricovero - da Ospedali Classificati privati	-	-	-	
BA0610	Servizi sanitari per assistenza specialistica da Case di Cura private	-	-	-	
BA0611	Servizi sanitari per prestazioni di pronto soccorso non seguite da ricovero - da Case di Cura private	-	-	-	
BA0620	Servizi sanitari per assistenza specialistica da altri privati	135.603.268,01	121.457.279,58	14.145.988	11,6%
BA0621	Servizi sanitari per prestazioni di pronto soccorso non seguite da ricovero - da altri privati	-	-	-	
BA0630	- da privato per cittadini non residenti - Extraregione (mobilità attiva in compensazione)	-	-	-	
BA0631	Servizi sanitari per prestazioni di pronto soccorso non seguite da ricovero - da privato per cittadini non residenti - Extraregione (mobilità attiva in compensazione)	-	-	-	
	<b>ACQUISTI DI SERVIZI SANITARI PER ASSISTENZA RIABILITATIVA</b>	<b>37.795.795,07</b>	<b>32.890.408,51</b>	<b>4.905.387</b>	<b>14,9%</b>
BA0650	- da pubblico (Aziende sanitarie pubbliche della Regione)	3.954.663,40	3.645.443,54	309.220	8,5%
BA0660	- da pubblico (altri soggetti pubbl. della Regione)	-	-	-	
BA0670	- da pubblico (Extraregione) non soggetti a compensazione	-	-	-	
BA0680	- da privato (intraregionale)	32.778.364,65	28.037.458,28	4.740.906	16,9%
BA0690	- da privato (extraregionale)	1.062.767,02	1.207.506,69	- 144.740	-12,0%
	<b>ACQUISTI DI SERVIZI SANITARI PER ASSISTENZA INTEGRATIVA</b>	<b>34.475.110,40</b>	<b>21.181.530,83</b>	<b>13.293.580</b>	<b>62,8%</b>
BA0710	- da pubblico (Aziende sanitarie pubbliche della Regione)	-	-	-	
BA0720	- da pubblico (altri soggetti pubbl. della Regione)	-	-	-	
BA0730	- da pubblico (Extraregione)	-	-	-	
BA0740	- da privato	34.475.110,40	21.181.530,83	13.293.580	62,8%
	<b>ACQUISTI DI SERVIZI SANITARI PER ASSISTENZA PROTESICA</b>	<b>26.229.333,68</b>	<b>40.763.935,76</b>	<b>- 14.534.602</b>	<b>-35,7%</b>
BA0760	- da pubblico (Aziende sanitarie pubbliche della Regione)	-	-	-	
BA0770	- da pubblico (altri soggetti pubbl. della Regione)	-	-	-	
BA0780	- da pubblico (Extraregione)	-	-	-	
BA0790	- da privato	26.229.333,68	40.763.935,76	- 14.534.602	-35,7%
	<b>ACQUISTI DI SERVIZI SANITARI PER ASSISTENZA OSPEDALIERA</b>	<b>558.828.397,28</b>	<b>525.293.991,44</b>	<b>33.534.406</b>	<b>6,4%</b>
BA0810	- da pubblico (Aziende sanitarie pubbliche della Regione)	357.535.269,02	336.792.962,17	20.742.307	6,2%
BA0820	- da pubblico (altri soggetti pubbl. della Regione)	-	-	-	
BA0830	- da pubblico (Extraregione)	36.122.128,26	38.903.452,49	- 2.781.324	-7,1%
BA0840	- da privato	164.463.000,00	149.148.508,67	15.314.491	10,3%
BA0850	Servizi sanitari per assistenza ospedaliera da IRCCS privati e Policlinici privati	-	-	-	
BA0860	Servizi sanitari per assistenza ospedaliera da Ospedali Classificati privati	-	-	-	
BA0870	Servizi sanitari per assistenza ospedaliera da Case di Cura private	164.463.000,00	149.148.508,67	15.314.491	
BA0880	Servizi sanitari per assistenza ospedaliera da altri privati	-	-	-	
BA0890	- da privato per cittadini non residenti - Extraregione (mobilità attiva in compensazione)	708.000,00	449.068,11	258.932	57,7%
	<b>ACQUISTI PRESTAZIONI DI PSICHIATRICA RESIDENZIALE E SEMIRESIDENZIALE</b>	<b>15.005.556,76</b>	<b>16.064.628,02</b>	<b>- 1.059.071</b>	<b>-6,6%</b>
BA0910	- da pubblico (Aziende sanitarie pubbliche della Regione)	2.894.710,00	3.150.708,00	- 255.998	-8,1%
BA0920	- da pubblico (altri soggetti pubbl. della Regione)	-	-	-	
BA0930	- da pubblico (Extraregione) - non soggette a compensazione	-	-	-	
BA0940	- da privato (intraregionale)	11.771.722,13	12.427.371,11	- 655.649	-5,3%
BA0950	- da privato (extraregionale)	339.124,63	486.548,91	- 147.424	-30,3%
	<b>ACQUISTI PRESTAZIONI DI DISTRIBUZIONE FARMACI FILE F</b>	<b>139.836.453,24</b>	<b>142.757.306,48</b>	<b>- 2.920.853</b>	<b>-2,0%</b>
BA0970	- da pubblico (Aziende sanitarie pubbliche della Regione) - Mobilità intraregionale	121.723.153,01	123.313.730,13	- 1.590.577	-1,3%
BA0980	- da pubblico (altri soggetti pubbl. della Regione)	-	-	-	
BA0990	- da pubblico (Extraregione)	3.728.988,11	4.016.111,98	- 287.124	-7,1%
BA1000	- da privato (intraregionale)	14.384.312,12	15.427.464,37	- 1.043.152	-6,8%
BA1010	- da privato (extraregionale)	-	-	-	
BA1020	- da privato per cittadini non residenti - Extraregione (mobilità attiva in compensazione)	-	-	-	
	<b>ACQUISTI PRESTAZIONI TERMINALI IN CONVENZIONE</b>	<b>242.053,89</b>	<b>236.097,55</b>	<b>5.956</b>	<b>2,5%</b>
BA1040	- da pubblico (Aziende sanitarie pubbliche della Regione) - Mobilità intraregionale	128.765,20	114.085,88	14.679	12,9%
BA1050	- da pubblico (altri soggetti pubbl. della Regione)	-	-	-	
BA1060	- da pubblico (Extraregione)	113.288,69	122.011,67	- 8.723	-7,1%
BA1070	- da privato	-	-	-	
BA1080	- da privato per cittadini non residenti - Extraregione (mobilità attiva in compensazione)	-	-	-	
	<b>TOTALE</b>	<b>1.385.068.259,77</b>	<b>1.315.508.935,92</b>	<b>69.559.323,85</b>	<b>5,3%</b>

Tabella 59 - Dettaglio acquisti di servizi sanitari



CODICE MOD. CE	DETTAGLIO ACQUISTI DI SERVIZI SANITARI	Valore CE 2021	Valore CE 2020	Variazioni importo	Variazioni %
	<b>ACQUISTI PRESTAZIONI DI TRASPORTO SANITARIO</b>	<b>5.656.233,02</b>	<b>4.243.617,89</b>	<b>1.412.615</b>	<b>33,3%</b>
BA 1100	- da pubblico (Aziende sanitarie pubbliche della Regione) - Mobilità intraregionale	0,00	0,00	-	
BA 1110	- da pubblico (altri soggetti pubbl. della Regione)	0,00	0,00	-	
BA 1120	- da pubblico (Extraregione)	425.835,21	488.711,46	- 62.876	-12,9%
BA 1130	- da privato	5.230.397,81	3.754.906,43	1.475.491	39,3%
	<b>ACQUISTI PRESTAZIONI SOCIO-SANITARIE A RILEVANZA SANITARIA</b>	<b>51.904.422,72</b>	<b>46.022.329,29</b>	<b>5.882.093</b>	<b>12,8%</b>
BA 1150	- da pubblico (Aziende sanitarie pubbliche della Regione) - Mobilità intraregionale	678.758,64	2.009.106,80	- 1.330.348	-66,2%
BA 1151	Assistenza domiciliare integrata (ADI)	0,00			
BA 1152	Altre prestazioni socio-sanitarie a rilevanza sanitaria	678.758,64			
BA 1160	- da pubblico (altri soggetti pubblici della Regione)	0,00	0,00	-	
BA 1161	da pubblico (extraregione) acquisto di Altre prestazioni sociosanitarie a rilevanza sanitaria erogate a soggetti pubblici extraregione.	0,00	20.596,00	- 20.596	
BA 1170	- da pubblico (Extraregione) non soggette a compensazione	0,00	0,00	-	
BA 1180	- da privato (intraregionale)	51.161.066,39	43.936.341,79	7.224.725	16,4%
BA 1190	- da privato (extraregionale)	64.597,69	56.284,70	8.313	14,8%
BA 1200	<b>COMPARTICIPAZIONE AL PERSONALE PER ATT. LIBERO-PROF. (INTRAMOENIA)</b>	<b>412.400,45</b>	<b>700.593,59</b>	<b>- 288.193</b>	<b>-41,1%</b>
	<b>RIMBORSI ASSEgni E CONTRIBUTI SANITARI</b>	<b>42.012.986,73</b>	<b>35.634.377,32</b>	<b>6.378.609</b>	<b>17,9%</b>
BA 1290	Contributi ad associazioni di volontariato	0,00	0,00	-	
BA 1300	Rimborsi per cure all'estero	561.800,27	688.277,13	- 126.477	-18,4%
BA 1310	Contributi a società partecipate e/o enti dipendenti della Regione	0,00	0,00	-	
BA 1320	Contributo Legge 210/92	0,00	0,00	-	
BA 1330	Altri rimborsi, assegni e contributi	39.549.763,53	34.771.397,17	4.778.366	13,7%
BA 1340	Rimborsi, assegni e contributi v/Aziende sanitarie pubbliche della Regione	1.901.422,93	174.703,02	1.726.720	
BA 1341	Rimborsi, assegni e contributi v/Regione - GSA	0,00			
	<b>CONSULENZE, COLLABORAZIONI, INTERINALE, ALTRE PRESTAZIONI DI LAVORO SANITARIE E SOCIO-SANITARIE</b>	<b>45.752.423,39</b>	<b>6.685.602,05</b>	<b>39.066.821</b>	<b>584,3%</b>
BA 1360	Consulenze sanitarie e sociosan. da Aziende sanitarie pubbliche della Regione	0,00	0,00	-	
BA 1370	Consulenze sanitarie e sociosanit. da terzi - Altri soggetti pubblici	0,00	0,00	-	
BA 1380	Consulenze, Collaborazioni, Interinale e altre prestazioni di lavoro sanitarie e socios. da privato	45.730.677,10	5.713.530,25	40.017.147	700,4%
BA1390	Consulenze sanitarie da privato - articolo 55, comma 2, CCNL 8 giugno 2000	6.989.623,57	1.791.826,01	5.197.798	290,1%
BA1400	Altre consulenze sanitarie e sociosanitarie da privato	5.009.200,27	1.863.528,35	3.145.672	168,8%
BA1410	Collaborazioni coordinate e continuative sanitarie e socios. da privato	24.748.160,21		24.748.160	
BA1420	Indennità a personale universitario - area sanitaria	0,00	0,00	-	
BA1430	Lavoro interinale - area sanitaria	0,00	0,00	-	
BA1440	Altre collaborazioni e prestazioni di lavoro - area sanitaria	8.983.693,05	2.058.175,89	6.925.517	336,5%
BA 1450	Rimborso oneri stipendiali del personale sanitario in comando	21.746,29	972.071,80	- 950.326	-97,8%
BA1460	Rimborso oneri stipendiali personale sanitario in comando da Aziende sanitarie pubbliche della Regione	0,00	374.144,57	- 374.145	-100,0%
BA1470	Rimborso oneri stipendiali personale sanitario in comando da Regioni, soggetti pubblici e da Università	0,00	25.372,69	- 25.373	
BA1480	Rimborso oneri stipendiali personale sanitario in comando da aziende di altre Regioni (Extraregione)	21.746,29	572.554,54	- 550.808	-96,2%
	<b>ALTRI SERVIZI SANITARI E SOCIO-SANITARI A RILEVANZA SANITARIA</b>	<b>11.955.725,43</b>	<b>15.611.894,05</b>	<b>- 3.656.169</b>	<b>-23,4%</b>
BA 1500	Altri servizi sanitari e sociosanitari a rilevanza sanitaria da pubblico - Aziende sanitarie pubbliche della Regione	162.085,50	450.884,89	- 288.799	-64,1%
BA 1510	Altri servizi sanitari e sociosanitari a rilevanza sanitaria da pubblico - Altri soggetti pubblici della Regione	0,00	0,00	-	
BA 1520	Altri servizi sanitari e sociosanitari a rilevanza sanitaria da pubblico (Extraregione)	29.272,00	127.702,00	- 98.430	-77,1%
BA 1530	Altri servizi sanitari da privato	6.902.382,67	5.922.219,32	980.163	16,6%
BA 1540	Costi per servizi sanitari - Mobilità internazionale passiva	4.861.985,26	9.111.087,84	- 4.249.103	
BA 1541	Costi per servizi sanitari - Mobilità internazionale passiva rilevata dalle ASL	0,00			
BA 1542	Costi per prestazioni sanitarie erogate da aziende sanitarie estere (fatturate direttamente)	0,00			
BA 1550	<b>COSTI PER DIFFERENZIALE TARIFFE TUC</b>	<b>0,00</b>	<b>0,00</b>	<b>-</b>	<b></b>
	<b>TOTALE</b>	<b>157.694.191,74</b>	<b>108.898.414,19</b>	<b>48.795.778</b>	<b>44,8%</b>
	<b>TOTALE</b>	<b>1.542.762.451,51</b>	<b>1.424.407.350,11</b>	<b>118.355.101</b>	<b>8,3%</b>

Tabella 60 - Dettaglio acquisti di servizi sanitari



Nelle tabelle seguenti n. 61 si evidenziano i quattro aggregati di spesa i cui tetti sono fissati con decreti assessoriali.

### Assistenza Specialistica Ambulatoriale (BA0580)

<b>Acquisti di servizi da privato per assistenza specialistica ambulatoriale 2021 (BA0580-0630)</b>					
	TOTALE COSTO RELATIVO AL PERIODO	BUDGET assegnato (DA 1199/2019)	FATTURATO LORDO RELATIVO AL PERIODO	FATTURATO AL NETTO QUOTA COMPART. A CARICO UTENTE RELATIVO AL PERIODO	VALORE QUOTA FISSA EX L.111/11 INTROITATA DAI CONVENZIONATI (RETTIFICA DI COSTO)
Laboratorio DI ANALISI	€ 22.441.800,00	€ 22.441.800,00			
Branche a Visita	€ 10.043.989,00	€ 10.043.989,00			
Odontoiatria	€ 10.172.100,00	€ 10.172.100,00			
Radiologia	€ 15.419.411,00	€ 15.419.411,00			
Medicina nucleare	€ 3.518.600,00	€ 3.518.600,00			
FKT	€ 21.097.000,00	€ 21.097.000,00			
Radioterapia	€ 11.550.000,00	€ 11.550.000,00			
Emodialisi, escluso trasporto emodializzati	€ 34.200.000,00	€ 34.200.000,00			
EX GSA Branche a Visita	€ 245.827,00	€ 245.827,00			
EX GSA Diagnostica Strumentale	€ 4.754.173,00	€ 4.754.173,00			
TAMPONI	€ 121.249,01				
DA 1509 DEL 31/12/2021 (ABBATTIMENTO LISTA DI ATTESA)	€ 2.039.119,00				
<b>Totale</b>	<b>€ 135.603.268,01</b>	<b>€ 133.442.900,00</b>	<b>€ -</b>	<b>€ -</b>	<b>€ -</b>

Tabella 61/I - Dettaglio acquisti di servizi sanitari da privato

La differenza fra la voce BA0620, pari a euro 2.160.368,01, e l'aggregato di spesa fissato dal D.A. 1199/2019, è data per € 2.039.119,00 quale incremento all'aggregato di spesa per acquisto di prestazioni di assistenza specialistica da privato, previsto con D.A. n. 1509 del 31/12/2021 per le finalità di cui al comma 2 dell'art. 26 del DL 73/2021 (abbattimento liste di attesa) e per € 121.249,01 per tamponi per la ricerca del virus Sars Cov2 su pazienti da ricoverare presso le case di cura private accreditate.

### 3.8.1 Assistenza Riabilitativa (BA0680):

DETTAGLIO ACQUISTI DI SERVIZI SANITARI - DA PRIVATO	Codice Struttura da classificazione NSIS	Partita IVA (o Codice Fiscale)	Tipologia di prestazione	Anno di competenza	Importo fatturato	Budget / Tetto annuale	Importo liquidato/certificato	Importo Rilevato in Co.Ge.	Importo delle note di credito richieste	Importo delle note di credito ricevute	Importo pagato AL 31/12/2021
A.I.A.S.	190432	P.106323940822	ex.art.26	2021	882.569,60	1.179.008,00	882.569,60	882.569,60			882.569,60
A.I.A.S. PALERMO	190344	P.104754330829	ex.art.26	2021	8.140.082,02	9.034.164,00	8.140.082,02	8.140.082,02			8.140.082,02
A.R.A. ASS.RIAB.ASSIST. ARCOB.	190402	P.104101680876	ex.art.26	2021	1.275.848,00	1.275.848,00	1.275.848,00	1.275.848,00			1.275.848,00
A.R.E.S.S. FABIOLA ONLUS	190403	P.196008680827	ex.art.26	2021	1.959.007,47	2.053.432,00	1.959.007,47	1.959.007,47			1.959.007,47
ASSOCIAZIONE "PADRE PIO"	190405	P.197120910829	ex.art.26	2021	951.720,00	961.984,00	951.719,60	951.720,00			951.719,60
ASSOCIAZIONE ITALIANA ASSISTENZA SPASTICI SEZ. BEL	190427	P.105563290823	ex.art.26	2021	666.650,11	739.712,00	580.852,73	666.650,11			580.852,73
ASSOCIAZIONE PRIMAVERA ONLUS	190426	P.102172920841	ex.art.26	2021	351.619,17	404.888,00	351.619,17	351.619,17			351.619,17
ASSOCIAZIONE SUOR ROSINA LA GRUA	190422	P.10589840825	ex.art.26	2021	1.399.713,78	1.565.144,00	1.399.713,78	1.399.713,78			1.399.713,78
CAPP COOP. SOCIALE	190404	P.101665950836	ex.art.26	2021	1.266.312,62	1.350.960,00	1.241.738,40	1.241.738,40			1.241.738,40
CE OP A.R. ONLUS DI LI PUMA CALOGERA N.31/3/37 PET	190343	P.102548080825	ex.art.26	2021	2.015.963,30	2.135.576,00	2.015.963,30	2.015.963,30			2.015.963,30
CONFATERNITA S.MARIA DEL SOCCORSO (COMUN. EDUCAT.-)	190345	P.103907830826	ex.art.26	2021	1.622.381,40	1.715.436,00	1.622.381,40	1.622.381,40			1.622.381,40
COOP.SOCIALE SPERANZA 2000	190406	P.104537830822	ex.art.26	2021	1.050.053,97	1.132.104,00	1.050.053,97	1.050.053,97			1.050.053,97
FOND. OPER CARITA "ROSALIA GENTILE" CENTRO POLIV	190431	P.197123020825	ex.art.26	2021	532.256,80	589.504,00	532.256,80	532.256,80			532.256,80
I.P.A.B.CASA DEL FANCIULLO E.	190341	P.106419110827	ex.art.26	2021	1.013.391,70	1.244.656,00	1.013.391,70	1.013.391,70			1.013.391,70
IO COMUNICOMI S.R.L.	190433	P.104893640823	ex.art.26	2021	495.500,83	504.944,00	495.500,83	495.500,83			495.500,83
IST.VALDESE-CENTRO DIACONALE LA NOCE	190407	P.100331830828	ex.art.26	2021	668.151,00	708.304,00	668.151,00	668.151,00			668.151,00
PROV.IT.IMM.CONCEZIONE SUORE TEATINE C.RIAB.VILLA	190347	P.102920010820	ex.art.26	2021	2.902.395,40	3.160.772,00	2.902.395,40	2.902.395,40			2.902.395,40
SOCIETA' POLISPORTIVA PALERMO	190350	P.100621460823	ex.art.26	2021	1.645.649,60	1.833.160,00	1.645.649,60	1.645.649,60			1.645.649,60
SPAZIO VITALE S.R.L. CENTRO DI FISIOTERAPIA	190348	P.100423350821	ex.art.26	2021	872.132,02	1.179.008,00	872.132,02	872.132,02			872.132,02
ISTITUTO DEI CIECHI	190435	P.105667370828	ex.art.26	2021	408.020,09	477.160,00	408.020,09	408.020,09			408.020,09
<b>TOTALI AL 31/12/2021</b>					<b>30.119.418,88</b>	<b>34.252.228,00</b>	<b>30.009.046,88</b>	<b>30.094.844,64</b>			<b>30.009.046,88</b>
FATTURE DA RICEVERE								2.683.520			
<b>TOTALI</b>					<b>30.119.418,88</b>	<b>34.252.228,00</b>	<b>30.009.046,88</b>	<b>32.778.364,65</b>			<b>30.009.046,88</b>

Tabella 61/II- Dettaglio acquisti di servizi sanitari da privato



### 3.8.2 Assistenza ospedaliera (BA0800):

DETTAGLIO ACQUISTI DI SERVIZI SANITARI - DA PRIVATO	Codice Struttura da classificazione e NSIS	Partita IVA (o Codice Fiscale)	Tipologia di prestazione	Anno di competenza	Importo fatturato	Budget / Tetto annuale	Importo liquidato/ certificato	Importo Rilevato in Co.Ge.	Importo delle note di credito richieste	Importo delle note di credito ricevute	Importo pagato
CENTRO ANDROS	190602	03730190828	ricoveri	2021	€ 3.334.687,04		€ 3.334.687,04				
CANDELA	190533	00118410828	ricoveri	2021	€ 13.116.125,83		€ 13.116.125,83		-€ 1.645,91	-€ 2.702,41	
KAROL	190545	06065240829	ricoveri	2021	€ 3.907.436,64		€ 3.827.516,48		-€ 3.058,07	-€ 123.077,11	
D'ANNA di Piasistenza	190539	02723640831	ricoveri	2021	€ 2.406.623,11		€ 2.406.623,11			-€ 40.743,46	
DEMMA	190540	05112210827	ricoveri	2021	€ 4.714.440,71		€ 4.714.440,71			-€ 1.175,40	
IGEA	190532	00635720824	ricoveri	2021	€ 4.025.943,93		€ 4.025.943,93			-€ 11.096,24	
LA MADDALENA	190551	04413030828	ricoveri	2021	€ 30.142.620,02		€ 30.142.620,02				
LATTERI di Valsalva	190718	01275220893	ricoveri	2021	€ 5.074.210,50		€ 5.074.210,50		-€ 5.155,85	-€ 11.808,67	
MACCHIARELLA	190541	00301520821	ricoveri	2021	€ 9.794.769,93		€ 9.794.769,93			-€ 4.588,99	
MARIA ELEONORA H.	190720	03790910826	ricoveri	2021	€ 24.149.941,12		€ 24.149.941,12			-€ 36.678,70	
NOTO-PASQUALINO	190538	00712600824	ricoveri	2021	€ 13.901.795,32		€ 13.901.795,32			-€ 1.704,05	
ORESTANO	190534	00295440820	ricoveri	2021	€ 9.952.096,59		€ 9.443.122,09		-€ 131,82	-€ 471,95	
SERENA	190537	00611390824	ricoveri	2021	€ 10.512.871,75		€ 10.512.871,75		-€ 135,83	-€ 14.743,75	
TORINA	190542	00734750821	ricoveri	2021	€ 9.280.815,92		€ 9.280.815,92				
TRIOLO-ZANCLA	190536	03599540824	ricoveri	2021	€ 5.716.422,26		€ 5.716.422,26			-€ 4,08	
VILLA MARGHERITA	190543	02533080822	ricoveri	2021	€ 2.603.697,52		€ 2.603.697,52			-€ 66.267,54	
<b>TOTALE</b>					<b>€ 152.634.498,19</b>	<b>€ 165.168.000,00</b>	<b>€ 152.045.603,53</b>		<b>-€ 10.127,48</b>	<b>-€ 315.062,35</b>	

Tabella 61/III- Dettaglio acquisti di servizi sanitari da privato

### Psichiatria Residenziale e Semiresidenziale (BA0940)

DETTAGLIO ACQUISTI SERVIZI SANITARI DA PRIVATO	PARTITA IVA	TIPOLOGIA	ANNO	IMPORTO FATTURATO	BUDGET	IMPORTO LIQUIDATO	IMPORTO CO.GE.	IMPORTO NOTE DI CREDITO RICHIESTE	IMPORTO NOTE DI CREDITO RICEVUTE	IMPORTO PAGATO al 31/12/2021
C.T.A. S. Rosalia di Salustra SRL	01857690810	CTA	2021	€ 1.039.226,00	€ 1.100.641,44	€ 1.038.266,00	€ 1.038.266,00	€ 960,00	€ 960,00	€ 1.038.266,00
ANTOFIN S.r.l.	00995290897	CTA	2021	€ 1.308.837,00	€ 1.375.801,80	€ 1.308.640,00	€ 1.308.640,00	€ 197,00	€ 197,00	€ 1.308.640,00
COMUNITA' TERAPEUTICA FAUNI	04180890826	CTA	2021	€ 1.410.419,00	€ 1.375.801,80	€ 1.410.419,00	€ 1.410.419,00			€ 1.410.419,00
PANTOCROTTORE Soc. Coop.	04682440823	CTA	2021	€ 1.658.533,80	€ 1.444.591,89	€ 1.411.749,15	€ 1.411.749,15	€ 246.784,65	€ 246.784,65	€ 1.411.749,15
KAROL S.p.A. ex Karol SRL	06065240829	CTA	2021	€ 2.097.032,00	€ 2.125.000,00	€ 1.825.048,00	€ 1.825.048,00	€ 271.984,00	€ 271.984,00	€ 1.825.048,00
MA'MA S.r.l.	06406410826	CTA	2021	€ 1.402.138,00	€ 1.375.801,80	€ 1.402.138,00	€ 1.402.138,00			€ 1.402.138,00
Medi.Gest.	04989310968	CTA	2021	€ 1.371.938,00	€ 1.375.801,80	€ 1.371.171,22	€ 1.371.171,22			€ 1.371.171,22
MEDI.GEST. C.T.A. VILLA GLORIA		CTA	2021	€ 114.184,01	€ 0,00	€ 0,00	€ 0,00	€ 114.184,01	€ 114.184,00	€ 0,00
NUOVA CASA DI CURA D'ANNA DI PIASSISTENZA SRL	02723640831	CTAP	2021	€ 604.868,80	€ 618.564,50	€ 604.868,80	€ 604.868,80			€ 604.868,80
Coop. Nuova Generazione	02732380825	CTA	2021	€ 1.506.279,47	€ 1.444.591,89	€ 1.399.421,96	€ 1.399.421,96	€ 106.857,65	€ 106.857,65	€ 1.399.421,96
<b>TOTALE</b>				<b>€ 12.513.456,08</b>	<b>€ 12.236.596,92</b>	<b>€ 11.771.722,13</b>	<b>€ 11.771.722,13</b>	<b>€ 740.967,31</b>	<b>€ 740.967,30</b>	<b>€ 11.771.722,13</b>

Tabella 61/IV- Dettaglio acquisti di servizi sanitari da privato





### 3.9 ACQUISTI DI SERVIZI NON SANITARI

CODICE MOD. CE	DETTAGLIO ACQUISTI DI SERVIZI NON SANITARI	Valore CE 2021	Valore CE 2020	Variazioni importo	Variazioni %	
	<b>SERVIZI NON SANITARI</b>	<b>53.055.101,99</b>	<b>54.871.749,52</b>	-	<b>1.816.648</b>	-3,3%
BA 1580	Lavanderia	345.433,11	128.046,85	217.386	169,8%	
BA 1590	Pulizia	8.192.793,85	8.205.250,07	-12.456	-0,2%	
BA 1600	Mensa	4.260.432,73	4.187.315,65	73.117	1,7%	
BA 1610	Riscaldamento	0,00	0,00	-	#DV/0!	
BA 1620	Servizi di assistenza informatica	2.721.122,17	3.979.923,78	-1.258.802	-31,6%	
BA 1630	Servizi trasporti (non sanitari)	668.567,78	112.501,36	556.066	494,3%	
BA 1640	Smaltimento rifiuti	3.518.986,02	1.910.945,65	1.608.040	84,1%	
BA 1650	Utenze telefoniche	1.636.838,43	2.771.589,37	-1.134.751	-40,9%	
BA 1660	Utenze elettricità	5.762.024,82	6.666.336,21	-904.311	-13,6%	
BA 1670	Altre utenze	1.086.883,91	714.614,92	372.269	52,1%	
BA 1680	Premi di assicurazione	582.903,24	921.288,11	-338.385	-36,7%	
BA 1720	Altri servizi non sanitari da pubblico (Aziende sanitarie pubbliche della Regione)	0,00	0,00	-		
BA 1730	Altri servizi non sanitari da altri soggetti pubblici	0,00	0,00	-		
BA 1740	Altri servizi non sanitari da privato	24.279.115,93	25.273.937,55	-994.822	-3,9%	
	<b>CONSULENZE, COLLABORAZIONI, INTERINALE, ALTRE PRESTAZIONI DI LAVORO NON SANITARIE</b>	<b>9.784.150,19</b>	<b>637.477,59</b>	<b>9.146.673</b>	<b>1434,8%</b>	
BA 1760	Consulenze non sanitarie da Aziende sanitarie pubbliche della Regione	0,00	0,00	-		
BA 1770	Consulenze non sanitarie da Terzi - Altri soggetti pubblici	0,00	0,00	-		
BA 1780	Consulenze, Collaborazioni, Interinale e altre prestazioni di lavoro non sanitarie da privato	9.767.234,99	475.096,54	9.292.138	1955,8%	
BA 1790	Consulenze non sanitarie da privato	46.508,84	20.519,18	25.990		
BA1800	<i>Collaborazioni coordinate e continuative non sanitarie da privato</i>	9.542.351,17	359.859,69	9.182.491		
BA1810	<i>Indennità a personale universitario - area non sanitaria</i>	0,00	0,00	-		
BA1820	<i>Lavoro interinale - area non sanitaria</i>	0,00	0,00	-		
BA1830	<i>Altre collaborazioni e prestazioni di lavoro - area non sanitaria</i>	178.374,98	94.717,67	83.657	88,3%	
BA 1840	Rimborso oneri stipendiali del personale non sanitario in comando	16.915,20	162.381,05	-145.466	-89,6%	
BA 1850	Rimborso oneri stipendiali personale non sanitario in comando da Aziende sanitarie pubbliche della Regione	7.418,89	27.271,67	-19.853		
BA 1860	Rimborso oneri stipendiali personale non sanitario in comando da Regione, soggetti pubblici e da Università	0,00	0,00	-		
BA 1870	Rimborso oneri stipendiali personale non sanitario in comando da aziende di altre Regioni (Extraregione)	9.496,31	135.109,38	-125.613	-93,0%	
	<b>FORMAZIONE</b>	<b>38.971,10</b>	<b>32.107,37</b>	<b>6.864</b>	<b>21,4%</b>	
BA 1890	Formazione (esternalizzata e non) da pubblico	11.588,70	3.213,64	8.375	260,6%	
BA 1900	Formazione (esternalizzata e non) da privato	27.382	28.894	-1.511	-5,2%	
	<b>TOTALE</b>	<b>62.878.223,28</b>	<b>55.541.334,48</b>	<b>7.336.889</b>	<b>13,2%</b>	

Tabella 62 - Dettaglio acquisti servizi non sanitari



Si fornisce il dettaglio voce **BA1740 - Altri servizi non sanitari da privato.**

DESCRIZIONE VOCE		2021	2020	diff.
BA1740	SERVIZI DI VIGILANZA	2.549.459,02	2.789.703,42	-240.244,40
BA1740	COMMISSIONI E SPESE BANCARIE	2.554.642,72	2.428.390,69	126.252,03
BA1740	COSTI PER MISSIONI-DIRIGENZA MEDICA	53.044,51	54.601,77	-1.557,26
BA1740	COSTI PER MISSIONI-DIRIGENZA VETERINARIA	16.260,13	13.112,38	3.147,75
BA1740	COSTI PER MISSIONI-DIRIGENZA NON MEDICA	19.227,25	5.619,46	13.607,79
BA1740	COSTI PER MISSIONI-DIRIGENZA PROFESSION.	2.138,56	2.280,97	-142,41
BA1740	COSTI PER MISSIONI-DIRIGENZA TECNICA	0,00	34,00	-34,00
BA1740	COSTI PER MISSIONI-COMPARTO SANITARIO	101.722,22	64.457,17	37.265,05
BA1740	COSTI PER MISSIONI-COMPARTO TECNICO	15.263,37	4.784,01	10.479,36
BA1740	COSTI PER MISSIONI-COMPARTO AMMINISTRAT.	8.842,91	4.390,64	4.452,27
BA1740	SERV.DISINFEST. DERATIZZAZ. DISINF.	84.749,10	94.624,80	-9.875,70
BA1740	SERV.ALBERGHIERO	7.611.345,34	6.620.780,30	990.565,04
BA1740	SERV.GLOBAL RSA PIANA ALBANESI	387.345,22	2.193.751,13	-1.806.405,91
BA1740	SERV.DA OPERATORI SOCIO SANITARI SEUS	638.417,42	586.603,80	51.813,62
BA1740	PUBBLICAZIONI SU GURS E QUOTIDIANI	170.217,12	109.068,24	61.148,88
BA1740	ABBONAMENTI TV	3.869,85	4.493,95	-624,10
BA1740	ABBONAMENTI A GIORNALI E RIVISTE	10.679,88	7.553,90	3.125,98
BA1740	LIBRI	1.717,80	291,70	1.426,10
BA1740	ALTRI SERVIZI ECONOMICI DA PRIVATO	79.311,02	60.541,23	18.769,79
BA1740	SERVIZI DI GIARDINAGGIO POTATURA PULIZ	1.211.205,17	602.337,83	608.867,34
BA1740	SERV.DA CONVENZIONE CON MULTISERVIZI	6.129.204,75	6.927.927,11	-798.722,36
BA1740	SPESE POSTALI	297.489,06	197.651,97	99.837,09
BA1740	ALTRI SERVIZI	2.332.963,51	2.397.698,12	-64.734,61
<b>TOTALE</b>		<b>24.279.115,93</b>	<b>25.170.698,59</b>	<b>-891.582,66</b>

### 3.10 MANUTENZIONI E RIPARAZIONI

CODICE MOD. CE	DETTAGLIO MANUTENZIONI E RIPARAZIONI	Valore CE al 31/12/2021	Valore CE al 31/12/2020	Variazioni importo	Variazioni %
BA 1920	Manutenzione e riparazione ai fabbricati e loro pertinenze	1.188.664,25	3.484.374,99	479.323	16%
BA 1930	Manutenzione e riparazione agli impianti e macchinari	5.611.441,72	3.862.429,75	84.582	-2%
BA 1940	Manutenzione e riparazione alle attrezzature sanitarie e scientifiche	3.637.521,96	4.641.812,92	821.593	22%
BA 1950	Manutenzione e riparazione ai mobili e arredi	10,90	5,02	2.722	-100%
BA 1960	Manutenzione e riparazione agli automezzi	326.734,79	187.018,31	166.935	-47%
BA 1970	Altre manutenzioni e riparazioni	64.155,25	78.502,76	77.125	-50%
BA 1980	Manutenzioni e riparazioni da Aziende sanitarie pubbliche della Regione	0,00	0,00	-	0%
<b>TOTALE</b>		<b>10.828.528,87</b>	<b>12.254.143,75</b>	<b>969.551,05</b>	<b>9%</b>

Tabella 63 - Dettaglio manutenzioni e riparazioni



CODICE MOD. CE	DETTAGLIO COSTI PER CONTRATTI MULTISERVIZIO (GLOBAL SERVICE)	Valore CE al 31/12/2021	TIPOLOGIA DI CONTRATTO		% di incidenza multiservizio
			Multiservizio	Altro	
<b>BA1570</b>	<b>Servizi non sanitari</b>	<b>53.016.411,06</b>	<b>15.387.135,69</b>	<b>37.629.275,37</b>	
BA1580	Lavanderia	345.433,11	345.433,11	0	100
BA1590	Pulizia	8.192.793,85	8.192.793,85	0	100
BA1600	Mensa	4.260.432,73		4.260.432,73	-
BA1610	Riscaldamento	0,00		0,00	100
BA1620	Servizi di assistenza informatica	2.721.122,17		2.721.122,17	-
BA1630	Servizi trasporti (non sanitari)	668.567,78		668.567,78	-
BA1640	Smaltimento rifiuti	3.518.986,02		3.518.986,02	-
BA1650	Utenze telefoniche	1.636.838,43		1.636.838,43	-
BA1660	Utenze elettricità	5.762.024,82	5.762.024,82		100
BA1670	Altre utenze	1.086.883,91	1.086.883,91	0,00	100
BA1680	Premi di assicurazione	582.903,24		582.903,24	-
BA1720	Altri servizi non sanitari da pubblico (Aziende sanitarie pubbliche della Regione):	-		-	
BA1730	Altri servizi non sanitari da altri soggetti pubblici:	-		-	
BA1740	Altri servizi non sanitari da privato:	24.240.425,00		24.240.425,00	
BA1780	Consulenze, Collaborazioni, Interinale e altre prestazioni di lavoro non sanitarie da privato	9.767.234,99		9.767.234,99	
BA1840	Rimborso oneri stipendiali del personale non sanitario in comando	16.915,00		16.915,00	
BA1890	Formazione (esternalizzata e non) da pubblico	11.589,00		11.589,00	-
BA1900	Formazione (esternalizzata e non) da privato	27.382,00		27.382,00	-
<b>BA1910</b>	<b>Manutenzione e riparazione (ordinaria esternalizzata):</b>	<b>10.828.528,87</b>	<b>-</b>	<b>10.828.528,87</b>	<b>-</b>
BA1920	Manutenzione e riparazione ai fabbricati e loro pertinenze	1.188.664,25		1.188.664,25	-
BA1930	Manutenzione e riparazione agli impianti e macchinari	5.611.441,72		5.611.441,72	-
BA1940	Manutenzione e riparazione alle attrezzature sanitarie e scientifiche	3.637.521,96		3.637.521,96	-
BA1950	Manutenzione e riparazione ai mobili e arredi	10,90		10,90	-
BA1960	Manutenzione e riparazione agli automezzi	326.734,79		326.734,79	-
BA1970	Altre manutenzioni e riparazioni	64.155,25		64.155,25	-
BA1980	Manutenzioni e riparazioni da Aziende sanitarie pubbliche della Regione	0,00		0,00	
	<b>TOTALE</b>	<b>63.844.939,93</b>	<b>15.387.135,69</b>	<b>48.457.804,24</b>	

Tabella 64 - Dettaglio costi per contratti multiservizio

### 3.11 GODIMENTO DI BENI DI TERZI –

CODICE MOD. CE	DESCRIZIONE SOTTOCONTO AZIENDALE	SALDO AL 31/12/2021	SALDO AL 31/12/2020	DIFFERENZA	VARIAZIONE %
<b>BA1990</b>	<b>B.4) Godimento di beni di terzi</b>	<b>3.849.918,00</b>	3.567.820,12	282.097,88	7,33
<b>BA2000</b>	<b>B.4.A) Fitti passivi</b>	<b>1.146.397,00</b>	1.105.097,65	41.299,35	3,60
<b>BA2010</b>	<b>B.4.B) Canoni di noleggio</b>	<b>2.703.521,00</b>	2.462.722,47	240.798,53	8,91
BA2020	B.4.B.1) Canoni di noleggio - area sanitaria	1.606.080,00	1.969.355,93	-363.275,93	-22,62
BA2030	B.4.B.2) Canoni di noleggio - area non sanitaria	1.097.441,00	493.366,54	604.074,46	55,04
<b>BA2040</b>	<b>B.4.C) Canoni di leasing</b>	-	-	-	0,00
BA2050	B.4.C.1) Canoni di leasing - area sanitaria	-	-	-	0,00
BA2060	B.4.C.2) Canoni di leasing - area non sanitaria	-	-	-	0,00
<b>BA2061</b>	<b>B.4.D) Canoni di project financing</b>	-	-	-	0,00
<b>BA2070</b>	<b>B.4.E) Locazioni e noleggi da Aziende sanitarie pubbliche della Regione</b>	-	-	-	0,00

Il noleggio di attrezzature "area sanitaria" si riferisce in quota al sistema c.d. RIS-PACS, ovvero alla gestione digitalizzata del sistema di acquisizione, trasmissione e archiviazione delle indagini radiologiche.

DETTAGLIO LEASING	Delibera	Decorrenza contratto	Valore contratto con IVA	Scadenza contratto	Costo imputato all'esercizio	Canoni a scadere
<b>Leasing finanziari attivati con fondi aziendali:</b>						
...						
...						
...						
<b>Leasing finanziari finanziati dalla Regione:</b>						
...						
...						
...						

Tabella 65 - Dettaglio canoni di leasing

### 3.12 COSTO DEL PERSONALE – BA2080

I costi del personale hanno registrato un decremento rispetto all'esercizio precedente per effetto del personale andato in pensione nel corso del 2021.

Si fornisce il dettaglio del costo del 2021 del personale dipendente distinto per ruolo confrontato con quello dell'esercizio 2020.

#### 3.12.1 Costi del personale – ruolo sanitario – BA2090

CODICE MOD. CE	COSTI DEL PERSONALE	Valore CE al 31/12/2021	Valore CE al 31/12/2020	Variazioni importo	Variazioni %
<b>BA2090</b>	<b>PERSONALE DEL RUOLO SANITARIO</b>	<b>217.710.743,13</b>	<b>214.483.564,43</b>	<b>3.227.178,70</b>	<b>1,50%</b>
<b>BA2100</b>	<b>Costo del personale dirigente ruolo sanitario</b>	<b>129.954.339,18</b>	<b>131.254.822,56</b>	<b>-1.300.483,38</b>	<b>-0,99%</b>
BA2110	Costo del personale dirigente medico	<b>112.473.766,59</b>	<b>114.854.973,02</b>	<b>-2.381.206,43</b>	<b>-2,07%</b>
BA2120	Costo del personale dirigente medico - tempo indeterminato	<b>107.203.448,65</b>	<b>109.426.112,97</b>	<b>-2.222.664,32</b>	<b>-2,03%</b>
	Voci di costo a carattere stipendiale	56.261.194,35	57.740.370,18	-1.479.175,83	-2,56%
	Retribuzione di posizione	22.794.357,54	22.403.100,37	391.257,17	1,75%
	Indennità di risultato	768.884,66	1.089.430,78	-320.546,12	-29,42%
	Altro trattamento accessorio	3.626.851,63	4.025.531,71	-398.680,08	-9,90%
	Oneri sociali su retribuzione	23.352.499,58	23.689.502,88	-337.003,30	-1,42%
	Altri oneri per il personale	399.660,89	478.177,05	-78.516,16	-16,42%
BA2130	Costo del personale dirigente medico - tempo determinato	<b>5.270.317,94</b>	<b>5.428.860,05</b>	<b>-158.542,11</b>	<b>-2,92%</b>
	Voci di costo a carattere stipendiale	2.713.127,73	2.830.612,51	-117.484,78	-4,15%
	Retribuzione di posizione	788.348,18	744.377,17	43.971,01	5,91%
	Indennità di risultato	48.409,32	72.270,12	-23.860,80	-33,02%
	Altro trattamento accessorio	486.145,41	505.320,16	-19.174,75	-3,79%
	Oneri sociali su retribuzione	1.234.287,30	1.272.814,02	-38.526,72	-3,03%
	Altri oneri per il personale	0,00	3.466,07	-3.466,07	-100,00%
BA2140	Costo del personale dirigente medico - altro	0,00	545.482,82	-545.482,82	-100,00%
<b>BA2150</b>	<b>Costo del personale dirigente non medico</b>	<b>17.480.572,59</b>	<b>16.399.849,54</b>	<b>1.080.723,05</b>	<b>6,59%</b>
BA2160	Costo del personale dirigente non medico - tempo indeterminato	<b>14.398.486,65</b>	<b>14.999.013,55</b>	<b>-600.526,90</b>	<b>-4,00%</b>
	Voci di costo a carattere stipendiale	9.396.027,19	9.653.925,67	-257.898,48	-2,67%
	Retribuzione di posizione	1.729.186,87	1.720.033,94	9.152,93	0,53%
	Indennità di risultato	97.232,51	135.122,21	-37.889,70	-28,04%
	Altro trattamento accessorio	76.242,11	275.377,42	-199.135,31	-72,31%
	Oneri sociali su retribuzione	3.099.797,97	3.214.554,31	-114.756,34	-3,57%
	Altri oneri per il personale	0,00	0,00	0,00	0,00%
BA2170	Costo del personale dirigente non medico - tempo determinato	<b>3.082.085,94</b>	<b>1.064.820,44</b>	<b>2.017.265,50</b>	<b>189,45%</b>
	Voci di costo a carattere stipendiale	2.079.619,29	741.568,66	1.338.050,63	180,44%
	Retribuzione di posizione	91.009,84	11.071,69	79.938,15	722,00%
	Indennità di risultato	4.051,35	5.344,25	-1.292,90	-24,19%
	Altro trattamento accessorio	177.898,26	55.689,24	122.209,02	219,45%
	Oneri sociali su retribuzione	729.507,20	251.146,60	478.360,60	190,47%
	Altri oneri per il personale	0,00	0,00	0,00	0,00%
BA2180	Costo del personale dirigente non medico - altro	0,00	336.015,55	-336.015,55	-100,00%
<b>BA2190</b>	<b>Costo del personale comparto ruolo sanitario</b>	<b>87.756.403,95</b>	<b>83.228.741,87</b>	<b>4.527.662,08</b>	<b>5,44%</b>
BA2200	Costo del personale comparto ruolo sanitario - tempo indeterminato	<b>73.621.441,61</b>	<b>74.781.094,21</b>	<b>-1.159.652,60</b>	<b>-1,55%</b>
	Voci di costo a carattere stipendiale	36.307.166,43	36.364.830,20	-57.663,77	-0,16%
	Straordinario e indennità personale	8.332.240,67	9.902.979,19	-1.570.738,52	-15,86%
	Retribuzione per produttività personale	12.281.220,30	11.510.987,32	770.232,98	6,69%
	Altro trattamento accessorio	0,00	0,00	0,00	0,00%
	Oneri sociali su retribuzione	15.813.658,80	16.032.914,57	-219.255,77	-1,37%
	Altri oneri per il personale	887.155,41	969.382,93	-82.227,52	-8,48%
BA2210	Costo del personale comparto ruolo sanitario - tempo determinato	<b>14.134.962,34</b>	<b>8.447.647,66</b>	<b>5.687.314,68</b>	<b>67,32%</b>
	Voci di costo a carattere stipendiale	7.590.743,36	4.899.462,94	2.691.280,42	54,93%
	Straordinario e indennità personale	2.080.495,00	1.286.611,94	793.883,06	61,70%
	Retribuzione per produttività personale	962.486,05	192.253,07	770.232,98	400,63%
	Altro trattamento accessorio	0,00	0,00	0,00	0,00%
	Oneri sociali su retribuzione	3.289.759,89	1.976.263,30	1.313.496,59	66,46%
	Altri oneri per il personale	211.478,04	93.056,41	118.421,63	127,26%
BA2220	Costo del personale comparto ruolo sanitario - altro	0,00	1.457.877,56	-1.457.877,56	-100,00%

Tabella 66 - Costi del personale – ruolo sanitario

### 3.12.2 Costi del personale – ruolo professionale – BA02230

CODICE MOD. CE	COSTI DEL PERSONALE	Valore CE al 31/12/2021	Valore CE al 31/12/2020	Variazioni importo	Variazioni %
<b>BA2230</b>	<b>PERSONALE DEL RUOLO PROFESSIONALE</b>	<b>2.227.816,75</b>	<b>1.297.407,76</b>	<b>930.408,99</b>	<b>71,71%</b>
<b>BA2240</b>	<b>Costo del personale dirigente ruolo professionale</b>	<b>1.323.146,83</b>	<b>1.247.342,52</b>	<b>75.804,31</b>	<b>6,08%</b>
BA2250	Costo del personale dirigente ruolo professionale - tempo indeterminato	900.280,82	940.613,50	-40.332,68	-4,29%
	Voci di costo a carattere stipendiale	401.261,74	452.577,37	-51.315,63	-11,34%
	Retribuzione di posizione	233.602,49	180.888,63	52.713,86	29,14%
	Indennità di risultato	57.304,46	85.100,62	-27.796,16	-32,66%
	Altro trattamento accessorio	16.207,39	24.097,62	-7.890,23	-32,74%
	Oneri sociali su retribuzione	191.904,74	197.949,26	-6.044,52	-3,05%
	Altri oneri per il personale	0,00	0,00	0,00	0,00%
BA2260	Costo del personale dirigente ruolo professionale - tempo determinato	422.866,01	306.729,02	116.136,99	37,86%
	Voci di costo a carattere stipendiale	197.600,53	147.188,59	50.411,94	34,25%
	Retribuzione di posizione	102.201,09	63.109,94	39.091,15	61,94%
	Indennità di risultato	19.017,92	15.272,65	3.745,27	24,52%
	Altro trattamento accessorio	6.308,76	11.383,38	-5.074,62	-44,58%
	Oneri sociali su retribuzione	97.737,71	69.774,46	27.963,25	40,08%
	Altri oneri per il personale	0,00	0,00	0,00	0,00%
BA2270	Costo del personale dirigente ruolo professionale - altro	0,00	0,00	0,00	0,00%
<b>BA2280</b>	<b>Costo del personale comparto ruolo professionale</b>	<b>904.669,92</b>	<b>50.065,24</b>	<b>854.604,68</b>	<b>1706,98%</b>
BA2290	Costo del personale comparto ruolo professionale - tempo indeterminato	448.278,52	36.574,15	411.704,37	1125,67%
	Voci di costo a carattere stipendiale	31.729,27	25.526,66	6.202,61	24,30%
	Straordinario e indennità personale	323.011,27	3.122,87	319.888,40	10243,41%
	Retribuzione per produttività personale	0,00	0,00	0,00	0,00%
	Altro trattamento accessorio	0,00	0,00	0,00	0,00%
	Oneri sociali su retribuzione	93.537,98	7.924,62	85.613,36	1080,35%
	Altri oneri per il personale	0,00	0,00	0,00	0,00%
BA2300	Costo del personale comparto ruolo professionale - tempo determinato	456.391,40	13.491,09	442.900,31	3282,91%
	Voci di costo a carattere stipendiale	32.191,68	9.432,63	22.759,05	241,28%
	Straordinario e indennità personale	322.226,04	853,41	321.372,63	37657,47%
	Retribuzione per produttività personale	0,00	0,00	0,00	0,00%
	Altro trattamento accessorio	0,00	0,00	0,00	0,00%
	Oneri sociali su retribuzione	101.973,68	3.205,05	98.768,63	3081,66%
	Altri oneri per il personale	0,00	0,00	0,00	0,00%
BA2310	Costo del personale comparto ruolo professionale - altro	0,00	0,00	0,00	0,00%

Tabella 67 - Costi del personale – ruolo professionale



### 3.12.3 Costi del personale – ruolo tecnico - BA2320

CODICE MOD. CE	COSTI DEL PERSONALE	Valore CE al 31/12/2021	Valore CE al 31/12/2020	Variazioni importo	Variazioni %
<b>BA2320</b>	<b>PERSONALE DEL RUOLO TECNICO</b>	<b>37.483.549,69</b>	<b>25.471.337,86</b>	<b>10.131.577,78</b>	<b>47,16%</b>
<b>BA2330</b>	<b>Costo del personale dirigente ruolo tecnico</b>	<b>1.655.212,66</b>	<b>1.469.481,18</b>	<b>185.731,48</b>	<b>12,64%</b>
BA2340	Costo del personale dirigente ruolo tecnico - tempo indeterminato	1.655.212,66	1.469.481,18	185.731,48	12,64%
	Voci di costo a carattere stipendiale	724.382,60	681.418,39	42.964	6,31%
	Retribuzione di posizione	452.604,82	344.116,53	108.488	31,53%
	Indennità di risultato	121.840,05	14.519,99	107.320	739,12%
	Altro trattamento accessorio	6.678,34	120.805,84	- 114.128	-94,47%
	Oneri sociali su retribuzione	349.706,85	308.620,43	41.086	13,31%
	Altri oneri per il personale	0,00	0,00	0,00	0,00%
BA2350	Costo del personale dirigente ruolo tecnico - tempo determinato	0,00	0,00	0,00	0,00%
	Voci di costo a carattere stipendiale	0,00	0,00	0,00	0,00%
	Retribuzione di posizione	0,00	0,00	0,00	0,00%
	Indennità di risultato	0,00	0,00	0,00	0,00%
	Altro trattamento accessorio	0,00	0,00	0,00	0,00%
	Oneri sociali su retribuzione	0,00	0,00	0,00	0,00%
	Altri oneri per il personale	0,00	0,00	0,00	0,00%
BA2360	Costo del personale dirigente ruolo tecnico - altro	0,00	0,00	0,00	0,00%
<b>BA2370</b>	<b>Costo del personale comparto ruolo tecnico</b>	<b>35.828.337,03</b>	<b>24.001.856,68</b>	<b>9.945.846,30</b>	<b>49,27%</b>
BA2380	Costo del personale comparto ruolo tecnico - tempo indeterminato	25.433.504,44	22.141.690,23	2.521.581,16	14,87%
	Voci di costo a carattere stipendiale	14.260.531,01	12.460.306,05	1.800.225	14,45%
	Straordinario e indennità personale	2.394.534,39	2.423.350,48	- 28.816	-1,19%
	Retribuzione per produttività personale	3.240.837,23	2.470.604,18	0,00	31,18%
	Altro trattamento accessorio	0,00	0,00	0,00	0,00%
	Oneri sociali su retribuzione	5.537.601,81	4.787.429,52	750.172,29	15,67%
	Altri oneri per il personale	0,00	0,00	0,00	0,00%
BA2390	Costo del personale comparto ruolo tecnico - tempo determinato	10.394.832,59	1.860.166,45	7.424.265,14	458,81%
	Voci di costo a carattere stipendiale	6.614.538,71	1.205.156,87	5.409.381,84	448,85%
	Straordinario e indennità personale	1.325.692,06	215.291,06	0,00	515,77%
	Retribuzione per produttività personale	0,00	0,00	0,00	0,00%
	Altro trattamento accessorio	0,00	0,00	0,00	0,00%
	Oneri sociali su retribuzione	2.454.601,82	439.718,52	2.014.883,30	458,22%
	Altri oneri per il personale	0,00	0,00	0,00	0,00%
BA2400	Costo del personale comparto ruolo tecnico - altro	0,00	401.211,73	-401.211,73	-100,00%

Tabella 68 - Costi del personale – ruolo tecnico

### 3.12.4 Costi del personale – ruolo amministrativo - BA2410

CODICE MOD. CE	COSTI DEL PERSONALE	Valore CE al 31/12/2021	Valore CE al 31/12/2020	Variazioni importo	Variazioni %
<b>BA2410</b>	<b>PERSONALE DEL RUOLO AMMINISTRATIVO</b>	<b>30.205.245,28</b>	<b>32.436.622,14</b>	<b>- 2.231.376,86</b>	<b>-6,88%</b>
<b>BA2420</b>	<b>Costo del personale dirigente ruolo amministrativo</b>	<b>2.035.033,25</b>	<b>1.804.391,87</b>	<b>230.641,38</b>	<b>12,78%</b>
BA2430	Costo del personale dirigente ruolo amministrativo - tempo indeterminato	1.409.152,79	1.486.882,81	-77.730,02	-5,23%
	Voci di costo a carattere stipendiale	441.502,27	590.350,00	-148.847,73	-25,21%
	Retribuzione di posizione	613.206,53	493.848,28	119.358,25	24,17%
	Indennità di risultato	53.500,88	83.932,47	-30.431,59	-36,26%
	Altro trattamento accessorio	3.834,11	9.565,43	-5.731,32	-59,92%
	Oneri sociali su retribuzione	297.109,00	309.186,63	-12.077,63	-3,91%
	Altri oneri per il personale	0,00	0,00	0,00	0,00%
BA2440	Costo del personale dirigente ruolo amministrativo - tempo determinato	625.880,46	317.509,06	308.371,40	97,12%
	Voci di costo a carattere stipendiale	402.049,03	227.170,93	174.878,10	76,98%
	Retribuzione di posizione	58.400,61	3.865,28	54.535,33	1410,90%
	Indennità di risultato	15.214,34	7.642,25	7.572,09	99,08%
	Altro trattamento accessorio	989,86	3.076,11	-2.086,25	-67,82%
	Oneri sociali su retribuzione	149.226,62	75.754,49	73.472,13	96,99%
	Altri oneri per il personale	0,00	0,00	0,00	0,00%
BA2450	Costo del personale dirigente ruolo amministrativo - altro	0,00	0,00	0,00	0,00%
<b>BA2460</b>	<b>Costo del personale comparto ruolo amministrativo</b>	<b>28.170.212,03</b>	<b>30.632.230,27</b>	<b>-2.462.018,24</b>	<b>-8,04%</b>
BA2470	Costo del personale comparto ruolo amministrativo - tempo indeterminato	20.478.118,96	18.304.277,61	2.173.841,35	11,88%
	Voci di costo a carattere stipendiale	11.046.181,16	10.001.684,40	1.044.496,76	10,44%
	Straordinario e indennità personale	1.487.650,96	1.495.977,14	-8.326,18	-0,56%
	Retribuzione per produttività personale	3.581.378,22	2.923.197,02	658.181,20	22,52%
	Altro trattamento accessorio	0,00	0,00	0,00	0,00%
	Oneri sociali su retribuzione	4.362.908,62	3.883.419,05	479.489,57	12,35%
	Altri oneri per il personale	0,00	0,00	0,00	0,00%
BA2480	Costo del personale comparto ruolo amministrativo - tempo determinato	926.431,99	61.988,99	864.443,00	1394,51%
	Voci di costo a carattere stipendiale	270.699,21	37.029,13	233.670,08	631,04%
	Straordinario e indennità personale	336.348,21	10.794,71	325.553,50	3015,86%
	Retribuzione per produttività personale	112.051,78	0,00	112.051,78	100,00%
	Altro trattamento accessorio	0,00	0,00	0,00	0,00%
	Oneri sociali su retribuzione	207.332,79	14.165,15	193.167,64	1363,68%
	Altri oneri per il personale	0,00	0,00	0,00	0,00%
BA2490	Costo del personale comparto ruolo amministrativo - altro	6.765.661	12.265.963,67	- 5.500.303	-44,84%

Tabella 69 - Costi del personale – ruolo amministrativo



### 3.12.5 Consistenza e movimentazione dei fondi del personale

Si riporta la tabella fondi contrattuali senza oneri sociali.

TABELLA FONDI DEL PERSONALE ANNO 2021									
	IMPORTO FONDO AL 31/12/2016	IMPORTO FONDO AL 01/01/ANNO 2021	PERSONALE PRESENTE AL 01/01/ANNO 2021	PERSONALE ASSUNTO NELL'ANNO 2021	PERSONALE CESSATO NELL'ANNO 2021	PERSONALE PRESENTE AL 31/12/ ANNO 2021	IMPORTO FONDO AL 31/12/ ANNO 2021	VARIAZIONE FONDO ANNO 2021 VS FONDO ANNO 2016	VARIAZIONE FONDO ANNO 2021 VS FONDO INIZIALE ANNO 2021
	(1)	(2)	(3)	(4)	(5)	(6)	(7)	(8)=(7)-(1)	(9)=(7)-(2)
<b>MEDICI E VETERINARI E ALTRI DIRIGENTI SANITARI</b>			<b>1.104</b>	<b>108</b>	<b>166</b>	<b>1.046</b>			
Fondo per la retribuzione degli incarichi	24.529.937,69	25.402.902,42					25.402.902,42	872.964,73	0,00
Fondo per la retribuzione delle condizioni di lavoro	3.892.392,33	4.367.137,41					4.367.137,41	474.745,08	0,00
Fondo per la retribuzione di risultato	1.073.996,24	918.577,84					918.577,84	-155.418,40	0,00
<b>TOTALE FONDI</b>	<b>29.496.326,26</b>	<b>30.688.617,67</b>					<b>30.688.617,67</b>	<b>1.192.291,41</b>	<b>0,00</b>
<b>DIRIGENZA NON MEDICA PTA</b>			<b>36,00</b>	<b>14</b>	<b>4</b>	<b>46</b>			
Fondo specificità medica, retribuzione di posizione, equiparazione, specifico trattamento	1.069.604,66								
Fondo trattamento accessorio condizioni di lavoro	29.430,36								
Fondo retribuzione di risultato e qualità prestazioni individuale	299.337,83								
Fondo retribuzione di posizione		1.460.015,54					1.460.015,54		
Fondo retribuzione di risultato e altri trattamenti accessori		300.896,11					300.896,11		
<b>TOTALE FONDI</b>	<b>1.398.372,85</b>	<b>1.760.911,65</b>					<b>1.760.911,65</b>	<b>362.538,80</b>	<b>0,00</b>
<b>PERSONALE NON DIRIGENTE</b>			<b>2.714</b>	<b>355</b>	<b>269</b>	<b>2.800</b>			
Fondo fasce, posizioni organizzative, ex indennità di qualificazione professionale e indennità professionale specifica	16.639.378,77								
Fondo lavoro straordinario e remunerazione di particolari condizioni di disagio, pericolo o danno	8.929.150,59								
Fondo della produttività collettiva per il miglioramento dei servizi e premio della qualità delle prestazioni individuali	4.879.014,34								
Fondo Condizioni di lavoro e incarichi di cui all'art. 80 CCNL 2016/2018 Comparto Sanità		16.602.198,60					16.602.198,60		
Fondo Premialità e fasce di cui all'art. 81 CCNL 2016/2018 Comparto Sanità		20.177.973,58					20.177.973,58		
<b>TOTALE FONDI</b>	<b>30.447.543,70</b>	<b>36.780.172,18</b>					<b>36.780.172,18</b>	<b>6.332.628,48</b>	<b>0,00</b>
<b>TOTALE COMPLESSIVO</b>	<b>61.342.242,81</b>	<b>69.229.701,50</b>	<b>3.854</b>	<b>477</b>	<b>439</b>	<b>3.892</b>	<b>69.229.701,50</b>	<b>7.887.458,69</b>	<b>0,00</b>

La variazione del fondo per la retribuzione degli incarichi anno 2021 vs fondo anno 2016 della Dirigenza Area Sanità (Medici, veterinari e altri dirigenti sanitari) di € 872.964,73 è pari alla somma degli incrementi previsti dall'art.94 comma 3, lettera a) del CCNL 2016/2018 (€ 348.645,48), di quelli relativi all'applicazione dell'art. 11 comma 1 D.L. 35/2019 - c.d.decreto Calabria (€ 133.669,04) e gli incrementi stabili di cui all'art.95, comma 9 del CCNL 2016/2018 Dirigenza Area Sanità (€ 390.650,21).

La variazione del fondo per la retribuzione delle condizioni di lavoro anno 2021 vs fondo anno 2016 della Dirigenza Area Sanità (Medici, veterinari e altri dirigenti sanitari) di € 474.745,08 è pari alla somma degli incrementi previsti dall'art.96 comma 3, lettera a) del CCNL 2016/2018 (€ 456.342,25), di quelli relativi all'applicazione dell'art. 11 comma 1 D.L. 35/2019 - c.d.decreto Calabria (€ 18.402,83).

La variazione del fondo per la retribuzione di risultato anno 2021 vs fondo anno 2016 della Dirigenza Area Sanità (Medici, veterinari e altri dirigenti sanitari) di € -155.418,40 è pari alla differenza tra la somma degli incrementi previsti dall'art.95 comma 3, lettera a) del CCNL 2016/2018 (€ 228.171,13) e di quelli relativi all'applicazione dell'art. 11 comma 1 D.L. 35/2019 - c.d.decreto Calabria (€ 7.060,68) e la riduzione stabile di cui all'art.95, comma 9 del CCNL 2016/2018 Dirigenza Area Sanità (€ 390.650,21).

Il CCNL 2016/2018 Area Funzioni Locali - Dirigenza PTA ha ridotto da tre a due i fondi contrattuali aziendali. Conseguentemente il confronto tra l'anno 2021 verso l'anno 2016 è stato effettuato con riferimento all'ammontare complessivo dei medesimi fondi. Tale variazione di € 362.538,80 è pari alla somma degli incrementi previsti dall'art.90 comma 3, lettera a) del CCNL 2016/2018 (€ 16.224,00), di quelli previsti dall'art. 91 comma 3, lettera a) (€ 26.832,00) e di quelli relativi all'applicazione dell'art. 11 comma 1 D.L. 35/2019 - c.d.decreto Calabria (€ 319.482,80) e l'incremento stabile sul fondo retribuzione di posizione di € 128.955,47 e la corrispondente riduzione stabile di pari importo sul fondo retribuzione di risultato ed altri trattamenti accessori, di cui all'art.91, comma 10 del CCNL 2016/2018.

Il CCNL 2016/2018 Personale del Comparto ha ridotto da tre a due i fondi contrattuali aziendali. Conseguentemente il confronto tra l'anno 2021 verso l'anno 2016 è stato effettuato con riferimento all'ammontare complessivo dei medesimi fondi. Tale variazione di € 6.332.628,48 è pari alla somma degli incrementi previsti dall'art.80 comma 3, lettera a) del CCNL 2016/2018 (€ 275.325,96), di quelli previsti dall'art. 81 comma 3, lettera a) (€ 473.045,64) e di quelli relativi all'applicazione dell'art. 11 comma 1 D.L. 35/2019 - c.d.decreto Calabria (€ 5.584.256,88).

Tabella 70 -Consistenza e movimentazione dei fondi del personale

I costi del personale nell'anno 2021, al netto di quelli sostenuti per l'emergenza COVID pari € 64.266.000,59, ammontano ad € 257.809.151,54 e si riferiscono alle voci stipendiali di tabellare, fondi contrattuali aziendali, servizio 118 ed oneri sociali ed esclusa IRAP.

Pertanto l'ammontare complessivo della spesa per il personale dell'esercizio 2021 rientra nel tetto di spesa di cui al D.A. 1380/2015 e s.m.i.

Per quanto riguarda l'ammontare complessivo della spesa per il personale a tempo determinato dell'esercizio 2021 ed il suo scostamento rispetto al tetto di spesa di cui all'art. 9, comma 28 del D.L. 78/2010, convertito dalla Legge n. 122/2010, si rappresenta che tale quadro normativo di riferimento costituisce il presupposto giuridico fondante della necessità di procedere ad una revisione della spesa sostenuta per le assunzioni a tempo determinato in chiave riduttiva, che sia però coniugata con la necessità imprescindibile di assicurare le esigenze assistenziali che sono, ad oggi, garantite da varie figure professionali assunte a tempo determinato, nelle more del compimento delle procedure assunzionali a tempo indeterminato, che sono state avviate da quest'Azienda dopo lo sblocco delle stesse disposto dall'Assessorato Regionale della Salute.

Ciò comunque nella piena consapevolezza che il riallineamento, nell'arco di un triennio, dei limiti di spesa per le assunzioni a tempo determinato ai parametri fissati dall'art. 9, comma 28 del D.L. n. 78/2010, nel testo convertito, non può del tutto verificarsi fino a quando non si procederà al completamento delle assunzioni a tempo indeterminato.

Peraltro, anche nel documento della Conferenza Assessorato Regionale della Salute - Direttori Generali delle Aziende Sanitarie del 29.06.2015, relativo alla problematica dei rapporti di lavoro del





personale a tempo determinato, veniva rilevata al punto b) la necessità di stipulare nuovi contratti di lavoro a tempo determinato correlati al conseguimento degli obiettivi di salute ed alla erogazione dei LEA nei limiti delle attuali dotazioni organiche e limitatamente al ruolo sanitario, tenendo altresì in considerazione le eventuali cessazioni avvenute nel periodo di riferimento precedente.

Nell'anno 2021 l'Azienda ha proseguito nell'avvio di numerose procedure concorsuali, così come previsto dalla normativa vigente, a fronte di un lungo e perdurante blocco assunzionale degli scorsi anni; tuttavia sia i tempi ordinari di svolgimento delle procedure, che le difficoltà riscontrate nel reclutamento a tempo indeterminato, anche per le procedure già definite, non hanno consentito la riduzione dei livelli della spesa per il personale a tempo determinato, rispetto al limite percentuale previsto dalla citata disposizione legislativa.

Nel corso del 2020 e del 2021, inoltre, è stata effettuata la stabilizzazione di personale precario, sia della dirigenza che del comparto, a copertura di posti vacanti e disponibili per il medesimo profilo professionale, il cui effetto è stato in gran parte neutralizzato dai pensionamenti anticipati quota 100 di cui al D.L. n. 4/2019, convertito con modificazioni dalla Legge n. 26/2019.

Tale ultima normativa ha, infatti, determinato una consistente fuoriuscita di un numeroso contingente di personale, dirigenziale e del comparto, gran parte del quale verrà rimpiazzato in esito all'espletamento delle procedure concorsuali, in atto in fase di svolgimento, per cui nelle more taluni settori strategici possono essere garantiti soltanto mediante il ricorso al contratto a tempo determinato, unico strumento a disposizione dell'Azienda per continuare ad assicurare l'offerta assistenziale ed il mantenimento dei Lea.

Pertanto, la definizione delle ordinarie procedure di reclutamento potranno consentire il raggiungimento della progressiva riduzione del ricorso al tempo determinato, ferme restando le esigenze assistenziali proprie di una Azienda sanitaria.

Per le finalità in oggetto si rappresenta che il costo del personale a tempo determinato è riferito alle voci stipendiali di tabellare, indennità che gravano sui fondi contrattuali aziendali, oneri sociali e IRAP, incluso il costo del personale della dirigenza ruolo professionale con incarico 15 septies del D.Lgs. n. 502/1992 ed escluso il costo del personale reclutato per emergenza COVID di tutti i ruoli.

### 3.13 ONERI DIVERSI DI GESTIONE BA2500

CODICE MOD. CE	DETTAGLIO ONERI DIVERSI DI GESTIONE	Valore CE al 31/12/2021	Valore CE al 31/12/2020	Variazioni importo	Variazioni %
BA2510	Imposte e tasse (escluso IRAP e IRES)	1.259.980,94	1.301.094,83	41.113,89	-3,16%
BA2520	Perdite su crediti	-	-	-	-
BA2540	Indennità, rimborso spese e oneri sociali per gli Organi Direttivi e Collegio Sindacale	892.738,65	742.860,50	149.878,15	20,18%
BA2550	Altri oneri diversi di gestione	2.815.676,57	732.872,63	2.082.803,94	284,20%
	<b>TOTALE</b>	<b>4.968.396,16</b>	<b>2.776.827,96</b>	<b>2.191.568,20</b>	

Tabella 71 - Dettaglio oneri diversi di gestione

Si fornisce il dettaglio della voce residuale “Altri oneri diversi di gestione”

CODICE MOD. CE	DESCRIZIONE SOTTOCONTO AZIENDALE	SALDO AL 31/12/2021	SALDO AL 31/12/2020	DIFFERENZA
BA2550	SPESE LEGALI	126.544,10	268.652,14	- 142.108,04
BA2550	COMPENSI E ONERI DA PSN AL PERS.DIPEND. E ASSIMIL.	1.068.616,23	39.957,13	1.028.659,10
BA2550	ONORARI DIRIG.AVV.TI-CAUSE VINTE/COMPENS	41.529,50	62.285,07	- 20.755,57
BA2550	SPESE LEGALI - PERS.LE DIP.TE	155.028,20	190.789,34	- 35.761,14
BA2550	SPESE PERSON.QUIESCENZA EX OSPED.PSICH.	12.236,45	12.236,25	0,20
BA2550	ARROTONDAMENTI PASSIVI	811,22	2.296,24	- 1.485,02
BA2550	ABBUONI PASSIVI	142,02	369,23	- 227,21
BA2550	RAVVEDIMENTO OPEROSO FISCALE	11,11	400,22	- 389,11
BA2550	VALORI BOLLATI	21.742,65	5.321,45	16.421,20
BA2550	ALTRI ONERI DI GESTIONE	1.004.837,66	130.104,74	874.732,92
BA2550	ONERI PERS.QUIESCENZA APPLIC.BENEF.CONTR.	3.987,23	8.359,76	- 4.372,53
BA2550	ALTRI COMPENSI	360.621,11	9.981,37	350.639,74
BA2550	ALTRE COMPARTICIPAZIONI	19.569,09	2.119,69	17.449,40
	<b>TOTALE</b>	<b>2.815.676,57</b>	<b>732.872,63</b>	<b>2.082.803,94</b>

**Altre informazioni relative agli oneri diversi di gestione.**

Informazione	Caso presente in azienda?	Se sì, illustrare
Sono state rilevate significative variazioni rispetto all'esercizio precedente?	SI	<p>La variazione in aumento della voce “Altri oneri di Gestione” è data da un valore (€ 932.548,26) iscritto nella stessa in ossequio all'aggiornamento della direttiva di chiusura dei bilanci di esercizio 2021 delle aziende Sanitarie Pubbliche regionali , nota prot./Dip. 5/37515 del 3 agosto 2002, allegato 1 – Acquisti tramite DRPC anno 2021. Nello specifico la stessa attiene a spese per la gestione non sanitaria degli HUB vaccinali.</p> <p>La voce “Compensi e oneri da PSN.....”, ancorché evidenzia una variazione significativa rispetto all'esercizio precedente, la stessa non impatta nel risultato di esercizio in quanto tali costi vengono sterilizzati mediante l'utilizzo dei relativi Fondi di PSN e l'iscrizione del ricavo alla voce AA0280.</p>

### 3.14 AMMORTAMENTI

Si è commentata e dettagliata questa voce di costo nella sezione dedicata alle immobilizzazioni materiali ed immateriali.

### 3.15 ACCANTONAMENTI

CODICE MOD. CE	DETTAGLIO ACCANTONAMENTI	Valore CE al 31/12/2021	Valore CE al 31/12/2020	Variazioni importo	Variazioni %
	<b>Accantonamenti per rischi:</b>	<b>11.357.395,13</b>	<b>5.480.264,76</b>	<b>5.877.130,37</b>	
BA2710	Accantonamenti per cause civili ed oneri processuali	8.870.165,91	-	8.870.165,91	0,00%
BA2720	Accantonamenti per contenzioso personale dipendente	873.823,97	-	873.823,97	0,00%
BA2730	Accantonamenti per rischi connessi all'acquisto di prestazioni sanitarie da privato	-	-	-	-
BA2740	Accantonamenti per copertura diretta dei rischi (autoassicurazione)	913.405,25	5.480.264,76	- 4.566.859,51	-83,33%
BA2750	Altri accantonamenti per rischi	-	-	-	-
BA2751	Accantonamenti per interessi di mora	700.000,00	-	700.000,00	0,00%
BA2760	<b>Accantonamenti per premio di operosità (SUMAI)</b>	<b>1.183.517,93</b>	<b>1.103.450,00</b>	<b>80.067,93</b>	
	<b>Accantonamenti per quote inutilizzate di contributi vincolati:</b>	<b>6.972.489,73</b>	<b>23.919.825,12</b>	<b>- 16.947.335,39</b>	<b>-70,9%</b>
BA2771	Accantonamenti per quote inutilizzate contributi da Regione e Prov. Aut. per quota F.S. vincolato	6.313.312,00	22.591.764,85	- 16.278.452,85	-72,1%
BA2780	Accantonamenti per quote inutilizzate contributi da Regione e Prov. Aut. per quota F.S. indistinto vincolato	-	-	-	-
BA2790	Accantonamenti per quote inutilizzate contributi da soggetti pubblici (extra fondo) vincolati	659.177,73	1.328.060,27	- 668.882,54	-50,4%
BA2800	Accantonamenti per quote inutilizzate contributi da soggetti pubblici per ricerca	-	-	-	-
BA2810	Accantonamenti per quote inutilizzate contributi vincolati da privati	-	-	-	-
	<b>Altri accantonamenti:</b>	<b>18.218.470,60</b>	<b>8.474.130,95</b>	<b>9.744.339,65</b>	
BA2840	Acc. Rinnovi convenzioni MMG/PLS/MCA	5.657.385,89	3.008.292,50	2.649.093,39	88,1%
BA2850	Acc. Rinnovi convenzioni Medici Sumai	771.850,44	410.428,41	361.422,03	88,1%
BA2860	Acc. Rinnovi contratti.: dirigenza medica	3.790.229,90	1.612.078,30	2.178.151,60	135,1%
BA2870	Acc. Rinnovi contratti.: dirigenza non medica	655.638,49	278.859,23	376.779,26	135,1%
BA2880	Acc. Rinnovi contratti.: comparto	6.919.681,30	849.296,90	6.070.384,40	714,8%
BA2884	Acc. Incentivi funzioni tecniche - art.113 D.L.50/2016	6.240,56	-	6.240,56	-
BA2890	Altri accantonamenti	417.444,02	2.315.175,61	- 1.897.731,59	-82,0%
	<b>TOTALE</b>	<b>37.731.873,39</b>	<b>38.977.670,83</b>	<b>- 1.245.797,44</b>	

Tabella 72 - Dettaglio accantonamenti

#### Accantonamenti

Si è provveduto a commentare la voce BA2700 (Accantonamenti per rischi) nella tabella relativa ai fondi rischi e oneri del passivo capitolo 4.9,

### 3.16 PROVENTI E ONERI FINANZIARI

CODICE MOD. CE	DESCRIZIONE SOTTOCONTO AZIENDALE	SALDO AL 31/12/2021	SALDO AL 31/12/2020	DIFFERENZA
<b>CA0010</b>	<b>C.1) Interessi attivi</b>	100.000,00	100.000,00	-
CA0020	C.1.A) <i>Interessi attivi su c/tesoreria unica</i>	-	-	-
CA0030	C.1.B) <i>Interessi attivi su c/c postali e bancari</i>	-	-	-
CA0040	C.1.C) <i>Altri interessi attivi</i>	100.000,00	100.000,00	-
CA0050	C.2) <b>Altri proventi</b>	-	-	-
CA0060	C.2.A) <i>Proventi da partecipazioni</i>	-	-	-
CA0070	C.2.B) <i>Proventi finanziari da crediti iscritti nelle immobilizzazioni</i>	-	-	-
CA0080	C.2.C) <i>Proventi finanziari da titoli iscritti nelle immobilizzazioni</i>	-	-	-
CA0090	C.2.D) <i>Altri proventi finanziari diversi dai precedenti</i>	-	-	-
CA0100	C.2.E) <i>Utili su cambi</i>	-	-	-
CA0110	C.3) <b>Interessi passivi</b>	376.691,53	768.195,03	- 391.503,50
CA0120	C.3.A) <i>Interessi passivi su anticipazioni di cassa</i>	-	-	-
CA0130	C.3.B) <i>Interessi passivi su mutui</i>	-	-	-
CA0140	C.3.C) <i>Altri interessi passivi</i>	376.691,53	768.195,03	- 391.503,50
CA0150	C.4) <b>Altri oneri</b>	-	-	-
CA0160	C.4.A) <i>Altri oneri finanziari</i>	-	-	-
CA0170	C.4.B) <i>Perdite su cambi</i>	-	-	-
<b>CZ9999</b>	<b>Totale proventi e oneri finanziari (C)</b>	- 276.691,53	- 668.195,03	391.503,50

La gestione del servizio di cassa è stata aggiudicata alla BNL giusta convenzione rep. N. 435 del 19.09.2019

#### 3.16.1 Indice di Tempestività di pagamento – ITP

Si riporta l'indicatore annuale di tempestività di pagamento che per l'esercizio 2021 è stato pari a -6,58;

- - 6,27 per il 2020;
- - 0,67 per il 2019;
- - 0,43 per il 2018;
- 17,36 per il 2017;
- 17,082 per il 2016;
- 44,13 per il 2015;

L'ITP trimestrale ed annuale – D.L. 24.04.2014 n° 66 - è consultabile sulla pagina

<http://www.asppalermo.org/pagina.asp?ID=399>.

L'andamento dell'indice di tempestività dei pagamenti nel corso del 2021 è stato il seguente:

- 1° trimestre: -7,92;
- 2° trimestre: -15,26;
- 3° trimestre: 7,42;
- 4° trimestre: -13,79.



### 3.17 RETTIFICHE DI VALORE DI ATTIVITÀ FINANZIARIE

#### Rettifiche di valore di attività finanziarie

Informazione	Caso presente in azienda?		Se sì, illustrare
Nell'esercizio sono state rilevate rettifiche di valore di attività finanziarie?	NO		



### 3.18 PROVENTI E ONERI STRAORDINARI

CODICE	DESCRIZIONE	VALORE 2021	VALORE 2020	DELTA	%
<b>E)</b>	<b>Proventi e oneri straordinari</b>	-	-	-	-
<b>EA0010</b>	<b>E.1) Proventi straordinari</b>	66.483.846,77	36.140.321,83	30.343.524,94	83,96
<b>EA0020</b>	<b>E.1.A) Plusvalenze</b>	-	-	-	-
<b>EA0030</b>	<b>E.1.B) Altri proventi straordinari</b>	66.483.846,77	36.140.321,83	30.343.524,94	83,96
EA0040	E.1.B.1) Proventi da donazioni e liberalità diverse	-	-	-	-
EA0050	E.1.B.2) Sopravvenienze attive	23.389.121,76	3.709.906,11	19.679.215,65	530,45
EA0051	E.1.B.2.1) Sopravvenienze attive per quote F.S. vincolato	19.042.824,52	-	19.042.824,52	100,00
EA0060	E.1.B.2.2) Sopravvenienze attive v/Aziende sanitarie pubbliche della Regione	-	19.592,53	- 19.592,53	- 100,00
EA0070	E.1.B.2.3) Sopravvenienze attive v/terzi	4.346.297,24	3.690.313,58	655.983,66	17,78
EA0080	E.1.B.2.3.A) Sopravvenienze attive v/terzi relative alla mobilità extraregionale	-	-	-	-
EA0090	E.1.B.2.3.B) Sopravvenienze attive v/terzi relative al personale	-	-	-	-
EA0100	E.1.B.2.3.C) Sopravvenienze attive v/terzi relative alle convenzioni con medici di base	3.296,00	27.116,12	- 23.820,12	- 87,84
EA0110	E.1.B.2.3.D) Sopravvenienze attive v/terzi relative alle convenzioni per la specialistica	46.069,75	1.159.722,94	- 1.113.653,19	- 96,03
EA0120	E.1.B.2.3.E) Sopravvenienze attive v/terzi relative all'acquisto prestaz. sanitarie da operatori accreditati	22.569,01	130.229,81	- 107.660,80	- 82,67
EA0130	E.1.B.2.3.F) Sopravvenienze attive v/terzi relative all'acquisto di beni e servizi	505.486,15	175.688,38	329.797,77	187,72
EA0140	E.1.B.2.3.G) Altre sopravvenienze attive v/terzi	3.768.876,33	2.197.556,33	1.571.320,00	71,50
EA0150	E.1.B.3) Insussistenze attive	43.094.725,01	32.430.415,72	10.664.309,29	32,88
EA0160	E.1.B.3.1) Insussistenze attive v/Aziende sanitarie pubbliche della Regione	-	-	-	-
EA0170	E.1.B.3.2) Insussistenze attive v/terzi	43.094.725,01	32.430.415,72	10.664.309,29	32,88
EA0180	E.1.B.3.2.A) Insussistenze attive v/terzi relative alla mobilità extraregionale	-	-	-	-
EA0190	E.1.B.3.2.B) Insussistenze attive v/terzi relative al personale	-	2.106.998,84	- 2.106.998,84	- 100,00
EA0200	E.1.B.3.2.C) Insussistenze attive v/terzi relative alle convenzioni con medici di base	9.048,32	27.922,34	- 18.874,02	- 67,59
EA0210	E.1.B.3.2.D) Insussistenze attive v/terzi relative alle convenzioni per la specialistica	-	28.601.497,39	- 28.601.497,39	- 100,00
EA0220	E.1.B.3.2.E) Insussistenze attive v/terzi relative all'acquisto prestaz. sanitarie da operatori accreditati	685.694,00	-	685.694,00	100,00
EA0230	E.1.B.3.2.F) Insussistenze attive v/terzi relative all'acquisto di beni e servizi	444.068,91	132.305,84	311.763,07	235,64
EA0240	E.1.B.3.2.G) Altre insussistenze attive v/terzi	41.955.913,78	1.561.691,31	40.394.222,47	2.586,57
EA0250	E.1.B.4) Altri proventi straordinari	-	-	-	-
<b>EA0260</b>	<b>E.2) Oneri straordinari</b>	5.986.349,07	5.741.817,01	244.532,06	4,26
<b>EA0270</b>	<b>E.2.A) Minusvalenze</b>	-	-	-	-
<b>EA0280</b>	<b>E.2.B) Altri oneri straordinari</b>	5.986.349,07	5.741.817,01	244.532,06	4,26
EA0290	E.2.B.1) Oneri tributari da esercizi precedenti	-	8.488,23	- 8.488,23	- 100,00
EA0300	E.2.B.2) Oneri da cause civili ed oneri processuali	837.219,45	54.964,11	782.255,34	1.423,21
EA0310	E.2.B.3) Sopravvenienze passive	5.013.942,80	1.425.230,37	3.588.712,43	251,80
EA0320	E.2.B.3.1) Sopravvenienze passive v/Aziende sanitarie pubbliche della Regione	178.135,58	323.052,33	- 144.916,75	- 44,86
EA0330	E.2.B.3.1.A) Sopravvenienze passive v/Aziende sanitarie pubbliche relative alla mobilità intraregionale	-	-	-	-
EA0340	E.2.B.3.1.B) Altre sopravvenienze passive v/Aziende sanitarie pubbliche della Regione	178.135,58	323.052,33	- 144.916,75	- 44,86
EA0350	E.2.B.3.2) Sopravvenienze passive v/terzi	4.835.807,22	1.102.178,04	3.733.629,18	338,75
EA0360	E.2.B.3.2.A) Sopravvenienze passive v/terzi relative alla mobilità extraregionale	-	-	-	-
EA0370	E.2.B.3.2.B) Sopravvenienze passive v/terzi relative al personale	-	-	-	-
EA0380	E.2.B.3.2.B.1) Soprav. passive v/terzi relative al personale - dirigenza medica	-	-	-	-
EA0390	E.2.B.3.2.B.2) Soprav. passive v/terzi relative al personale - dirigenza non medica	-	-	-	-
EA0400	E.2.B.3.2.B.3) Soprav. passive v/terzi relative al personale - comparto	-	-	-	-
EA0410	E.2.B.3.2.C) Sopravvenienze passive v/terzi relative alle convenzioni con medici di base	-	-	-	-
EA0420	E.2.B.3.2.D) Sopravvenienze passive v/terzi relative alle convenzioni per la specialistica	19.875,07	2.927,10	16.947,97	579,00
EA0430	E.2.B.3.2.E) Sopravvenienze passive v/terzi relative all'acquisto prestaz. sanitarie da operatori accreditati	-	316,70	- 316,70	- 100,00
EA0440	E.2.B.3.2.F) Sopravvenienze passive v/terzi relative all'acquisto di beni e servizi	4.738.126,16	419.754,03	4.318.372,13	1.028,79
EA0450	E.2.B.3.2.G) Altre sopravvenienze passive v/terzi	77.805,99	679.180,21	- 601.374,22	- 88,54
EA0460	E.2.B.4) Insussistenze passive	135.186,82	4.253.134,30	- 4.117.947,48	- 96,82
EA0461	E.2.B.4.1) Insussistenze passive per quote F.S. vincolato	-	-	-	-
EA0470	E.2.B.4.2) Insussistenze passive v/Aziende sanitarie pubbliche della Regione	-	284,75	- 284,75	- 100,00
EA0480	E.2.B.4.3) Insussistenze passive v/terzi	135.186,82	4.252.849,55	- 4.117.662,73	- 96,82
EA0490	E.2.B.4.3.A) Insussistenze passive v/terzi relative alla mobilità extraregionale	-	-	-	-
EA0500	E.2.B.4.3.B) Insussistenze passive v/terzi relative al personale	-	-	-	-
EA0510	E.2.B.4.3.C) Insussistenze passive v/terzi relative alle convenzioni con medici di base	-	-	-	-
EA0520	E.2.B.4.3.D) Insussistenze passive v/terzi relative alle convenzioni per la specialistica	-	927,36	- 927,36	- 100,00
EA0530	E.2.B.4.3.E) Insussistenze passive v/terzi relative all'acquisto prestaz. sanitarie da operatori accreditati	-	-	-	-
EA0540	E.2.B.4.3.F) Insussistenze passive v/terzi relative all'acquisto di beni e servizi	51.770,42	4.040.541,81	- 3.988.771,39	- 98,72
EA0550	E.2.B.4.3.G) Altre insussistenze passive v/terzi	83.416,40	211.380,38	- 127.963,98	- 60,54
EA0560	E.2.B.5) Altri oneri straordinari	-	-	-	-
<b>EZ9999</b>	<b>Totale proventi e oneri straordinari (E)</b>	60.497.497,70	30.398.504,82	30.098.992,88	99,01

La superiore tabella evidenzia l'impatto delle componenti reddituali straordinarie sul risultato di esercizio.



Di seguito il dettaglio delle singole voci della superiore tabella:

<b>EA0051</b>	<b>E.1.B.2.1) Sopravvenienze attive per quote F.S. vincolato</b>	<b>IMPORTO</b>
EA0051	FINANZ.2020 SUPERAM. OSPED.PSICHIATRICI GIUDIZIARI (OPG) - D.A. 243_25/11/2021 - PROT.57DIP/56778_28/12/2021	131.164
EA0051	PROT.5/DIP/31857_23/06/2022 - SANITA' PENITENZIARIA 2013-2014-2015	10.944.720
EA0051	PROT.5/DIP/31857_23/06/2022 - FARMACI INNOVATIVI 2017	7.422.652
EA0051	ASSEGNAZIONE DEFINITIVA 2021 - EMERSIONE LA VORO STRANIERI 2020	544.289
EA0051		
<b>TOTALE A CE - Consuntivo 2021</b>		<b>19.042.825</b>



<b>EA0130</b>	<b>E.1.B.2.2.F) Sopravvenienze attive v/terzi relative all'acquisto di beni e servizi</b>	<b>IMPORTO</b>
EA0130	ABBOTT srl	- 129
EA0130	ACCORD HEALTHCARE ITALIA SRLAM. DEL. MASSIMILIANO ROCCHI C.F	- 66
EA0130	Air Liquide SanitÃ Service S.p.A%	- 2.311
EA0130	AMAP AZIENDA SPECIALE	- 153.039
EA0130	AMGEN S.r.l. ex AMGEN DOMPE' SpA	- 63
EA0130	ARJO ITALIA SPA (già ARJOHUNTLEIGH S.P.A.)	- 8.075
EA0130	BOEHRINGER INGELHEIM ITALIA	- 8.583
EA0130	BONSIGNORE FARMACIA DI TOBIA ROBERTO	- 1.051
EA0130	BOSTON SCIENTIFIC S.P.A. HA INCORPORATO GUIDANT ITALIA	- 208
EA0130	BRISTOL-MYERS SQUIBB SRL	- 5.501
EA0130	CHIESI FARMACEUTICI SPA	- 6.975
EA0130	CONVATEC ITALIA S.R.L.	- 258
EA0130	DI PIETRO D.SSA MARIA	- 79
EA0130	ENEL ENERGIA S.p.A.	- 6
EA0130	EPPENDORF S.R.L.	- 5.431
EA0130	FARMACIA CANNATA SNC	- 32.049
EA0130	FERMATA D'AUTOBUS ASSOCIAZIONE ONLUS	- 47
EA0130	FRESENIUS KABI ITALIA srl- DAL 01/01/2006	- 22
EA0130	GE MEDICAL SYSTEMS ITALIA S.P.A.	- 571
EA0130	IPSEN S.P.A.	- 243
EA0130	ISTITUTO GENTILI SRL	- 7.550
EA0130	JANSSEN-CILAG SpA	- 33.814
EA0130	JOHNSON JOHNSON MEDICAL	- 9.098
EA0130	KAROL S.p.a. ex KAROL S.R.L.	- 128.314
EA0130	LAVANDERIA INDUSTRIALE HIMERA SRL	- 8.987
EA0130	LUNDBECK ITALIA SPA	- 5.375
EA0130	MEDTRONIC ITALIA S.P.A.	- 206
EA0130	MICCICHE' GIUSEPPE FARMACIA	- 83
EA0130	MICROPORT SCIENTIFIC S.R.L.	- 5.491
EA0130	MSD ITALIA S.R.L.	- 862
EA0130	MYLAN ITALIA SRL EX ABBOTT BGP PRODUCT SRL	- 1.214
EA0130	MYLAN S.P.A EX MERCK GENERICS	- 7.585
EA0130	NUOVA FARMACIA SNC DEI DOTTORI ALAGNA E C COD.985	- 17
EA0130	PFE SpA ex LA PULIGIENICA srl (da giugno 2009)	- 23.858
EA0130	PFIZER SRL	- 21.049
EA0130	PIKDARE srl	- 1.054
EA0130	RIZZO DANIELA FARMACIA	- 794
EA0130	ROCHE DIAGNOSTICS S.p.A.	- 1.288
EA0130	SANDOZ S.P.A.	- 2.272
EA0130	SANTA CRISTINA SNC GIACOMO E FABIO D'ANNA	- 66
EA0130	SCADUTO NUNZIO E BARBARA SNC .	- 164
EA0130	SMITH E NEPHEW SRL	- 3.855
EA0130	SO.GI.MEDICAL S.R.L. EX SO.GI.DI GIOV.SORRENTINO	- 6.839
EA0130	TAKEDA ITALIA SPA	- 72
EA0130	VISUFARMA S.P.A. GIA' PHARMEC S.R.L.	- 128
EA0130	ARJO ITALIA	- 10.746
<b>TOTALE A CE - Consuntivo 2021</b>		<b>- 505.486</b>





EA0140	Altre sopravvenienze attive v/terzi	IMPORTO
EA0140	Compartecipazione rette RSA vari vari Comuni	677.342
EA0140	Recupero compartecipazione spesa sanitaria	327.719
EA0140	D.D.G. 758/2021 ASS.SALUTE SERV.5 CONTRIBUTO 2018 GIOCO D'AZZARDO PATOLOGICO	632.309
EA0140	PROT.5/DIP/31857_23/06/2022 - PO-FESR SICILIA 2014/2020 AZ.1.6.1	784.507
EA0140	ASSEGNAZIONE DEFINITIVA 2021 - PROGETTO STRUTTURE DI PROSSIMITA' 2020 - D.A. 100/2022	1.347.000
<b>TOTALE A CE - Consuntivo 2021</b>		<b>3.768.876</b>

EA0220	E.1.B.3.2.E) Insussistenze attive v/terzi relative all'acquisto prestaz. sanitarie da operatori accreditati	IMPORTO
EA0220	EMESSA NOTA DEBITO A CASA DICURA MARIA ELEONORA HOSPITAL S.R.L. A STORNO LORO FATTURA N.891DEL 16/03/2021A VENUTE LA CAUSALE " SALDO ANNO 2018.	685.694
EA0220		
<b>TOTALE A CE - Consuntivo 2021</b>		<b>685.694</b>

EA0230	E.1.B.3.2.F) Insussistenze attive v/terzi relative all'acquisto di beni e servizi	IMPORTO
EA0230	BANCA FARMAFACTORING NC	421.096
EA0230	NOTE CREDITO ALTRI FORNITORI	22.973
<b>TOTALE A CE - Consuntivo 2021</b>		<b>444.069</b>

EA0240	E.1.B.3.2.G) Altre insussistenze attive v/terzi	IMPORTO
EA0240	F.DO PROG.INCENTIVAZ.PLASMA	565.425
EA0240	F.DO PREVENZ. BRUCELLOSIFRANDAGISMO	1.071.103
EA0240	F.DO ALZHEIMER - DA ASSESS.SALUTE	6.940.400
EA0240	F.DO SISTEMAZ.CONTRIBUTI EX DIPEND.	4.977.168
EA0240	F.DO CONTR.VINC.CASA SALUTE PAL.ADRIANO	506.398
EA0240	F.DO AUTISMO-DA ASSESS.SALUTE	1.803.884
EA0240	DOC.DA RIC.UCARPA	4.567.897
EA0240	F.DO BUCCHERI LA FERLA 2005	721.110
EA0240	FONDO DIPENDEBNZA GIOCO DI AZZARDO	3.131.241
EA0240	FONDO SPONSOR BNL 2012	50.896
EA0240	FONDO PIANO DI FORMAZIONE	1.800.000
EA0240	FONDO RISCHI PROGETTAZIONE ANTE 2009	200.000
EA0240	INSUSS.ATTIVE SISTEMAZ.SALDI PART./CONT.	190
EA0240	FATTURE DA RICEVERE ANNI PREGRESSI	12.362.025
EA0240	PROT.3603_26/04/2022 - U.O.C.MEDICINA LEGALE E FISCALE	150.000
EA0240	STORNO DA FONDO AUTOASSICURAZIONE SENZA ESBORSO MONETARIO	592.717
EA0240	STORNO DA FONDO RISCHI CONTENZIOSO PERSONALE DIPENDENTE SENZA ESBORSO MONETARIO	580.338
EA0240	STORNO DA FONDO RISCHI PER CAUSE CIVILI SENZA ESBORSO MONETARIO	1.935.122
<b>TOTALE A CE - Consuntivo 2021</b>		<b>41.955.914</b>



EA0440	E.2.B.3.2.F) Sopravvenienze passive v/terzi relative all'acquisto di beni e servizi	IMPORTO
EA0440	STORNO COGE200001422 - ANNULLO STERILIZZ. COSTO SUI FONDI 00346-PSN E 00377-PSN	75.400
EA0440	3 M.C. srl	1.644
EA0440	A. PANZICA S.R.L.	355
EA0440	A.MENARINI DIAGNOSTICS S.R.L.	2.948
EA0440	A.R.E.S.S. FABIOLA ONLUS	4.480
EA0440	ABBOTT srl	9.983
EA0440	Air Liquide Sanità Service S.p.A%	14.203
EA0440	BANCA FARMAFACTORING	236.780
EA0440	BANCA IFIS S.P.A.	33.244
EA0440	BAXTER S.P.A.	4.040
EA0440	BETATEX S.R.L.	214
EA0440	BFF SPV S.r.l.	30.519
EA0440	BIOCHEMICAL SYSTEMS INTERNATIONAL SRL	259
EA0440	BOEHRINGER INGELHEIM ITALIA	21.943
EA0440	BSN medical S.r.l.	2.293
EA0440	CARESTREAM HEALTH ITALIA SRL EX KODAK SPA	1.220
EA0440	CELGENE SRL	4.951
EA0440	CHIESI FARMACEUTICI SPA	300
EA0440	CIANTI LUCA	1.825
EA0440	COMUNE DI LAMPEDUSA E LINOSA	149
EA0440	COMUNE DI MONREALE	2.025
EA0440	COMUNE DI PALAZZO ADRIANO	158
EA0440	COMUNE DI PETRALIA SOTTANA	10.170
EA0440	COMUNE DI TERMINI IMERESE	911
EA0440	COMUNE DI VENTIMIGLIA SICILIA	294
EA0440	COMUNE DI VILLAFRATI	409
EA0440	COOPERATIVA NUOVA CUCINA SICILIANA A.R.L.	558.839
EA0440	COTICCHIO ELISA	300
EA0440	CROCE ROSSA ITALIANA	13.133
EA0440	D'ANNA & BONACCORSI	1.137
EA0440	DASIT S.p.A.	1.258
EA0440	DEBITI V/ASSISTITI	29.029
EA0440	EFORA SRL	62.703
EA0440	ELI LILLY ITALIA SPA	11.582
EA0440	EMME-ERRE del dott. Mario Romano	211
EA0440	ENEL ENERGIA S.p.A.	299
EA0440	FARMACIA CANNATA SNC	52.009
EA0440	FUJIREBIO ITALIA S.r.l. "EX INNOGENETICS SRL"	3.050
EA0440	GE.HEALTHCARE srl ex AMERSHAM HEALTH srl	528
EA0440	GESAP S.P.A. AEROPORTO PALERMO	128.189
EA0440	GIMAS S.R.L.	3.000
EA0440	GLAXO SMITHKLINE S.P.A.	15.881
EA0440	ID&CO SRL	158
EA0440	INSTRUMENTATION LABORATORY Spa	12.810
EA0440	INTRAUMA SRL	123.475
EA0440	IST.ZOO PROFILATTICO SPERIMENTALE SICILIA	1.528
EA0440	JANSSEN-CILAG Spa	827
EA0440	JOHNSON JOHNSON MEDICAL	48.959
EA0440	KAROL S.p.a. ex KAROL S.R.L.	128.314
EA0440	KRUGG SPA	1.798
EA0440	L.MOLTENI & C. DEI F.LLI ALITTI SOCIETA' DI ESERCIZIO S.P.A.	4.270
EA0440	LA CASCINA GLOBAL SERVICE SRL	150.561
EA0440	LA MANCUSA FRANCESCO	324
EA0440	LEASE PLAN ITALIA SPA	12.724
EA0440	LIPOCELLI FABIO	1.080
EA0440	LUNDBECK ITALIA SPA	5
EA0440	MAESTRI EDITORE s.a.s. di AMICO GIUSEPPINA & C.	99
EA0440	MANUNTA MARIO	160
EA0440	MONICO S.P.A.	737
EA0440	MUNAO' GIOVANNI	2.424
EA0440	MYLAN ITALIA SRL EX ABBOTT BGP PRODUCT SRL	881
EA0440	MYLAN S.P.A EX MERCK GENERICS	47.116
EA0440	NESTLE' ITALIANA S.P.A. DIV. FOODSERVICES	182
EA0440	NOVARTIS FARMA S.P.A.	116.927
EA0440	NUOVA ELOGRAFICA SNC	30
EA0440	NUOVA FARMEC S.R.L.	1.178
EA0440	ORGANON ITALIA S.R.L.	29
EA0440	ORTHOFIX SRL	291
EA0440	PANDOLFO E TERESI S.R.L.	1.349
EA0440	PFE SpA ex LA PULIGIENICA srl (da giugno 2009)	2.621.132
EA0440	PIKDARE srl	1.054
EA0440	RAYS s.r.l.	15.463
EA0440	ROCHE DIAGNOSTICS S.p.A.	8.340
EA0440	SANOFI S.P.A. ex SANOFI AVENTIS Spa	2.556
EA0440	SAPIO LIFE srl	55
EA0440	SEBIA ITALIA S.R.L.	1.515
EA0440	SESSA FEDERICA MARIA	1.257
EA0440	SICULGRAF M.T. DI MAURO TOBIA	18
EA0440	SMITH E NEPHEW SRL	3.763
EA0440	SOFAR SpA	706
EA0440	SOFEIN SPA EX GI ONE S.P.A.	73.523
EA0440	STRYKER ITALIA SRL	808
EA0440	TRANELLO SALVATORE	4.948
EA0440	VIIV HEALTHCARE S.R.L.UNIPERSONALE	95
EA0440	VIRGA ANTONINO	400
EA0440	ZIMMER BIOMET ITALIA SRL	208
EA0440	ALTRO	2.181
<b>TOTALE A CE - Consuntivo 2021</b>		<b>4.738.126</b>



EA0450	Altre sopravvenienze passive v/terzi	IMPORTO
EA0450	REGOLARIZZAZIONI CONTABILI SU PIGNORAMENTI	300,00
EA0450	A.U.S.L. DI BOLOGNA	239,00
EA0450	AGENZIA DELLE ENTRATE - RISCOSSIONE	29.199,56
EA0450	AZIENDA OSPEDALI RIUNITI VILLA SOFIA-CERVELLO	16.407,13
EA0450	BIOSET SRL	2.257,00
EA0450	BUCCHERI LA FERLA-PROV.REL.S.PIETRO S.GIOV. FBF	3.515,39
EA0450	COOPERATIVA SOCIALE PADANASSISTENZA LOMBARDIA ONLUS	1.080,00
EA0450	CSS S.R.L. SOCIETA' UNIPERSONALE	1.022,00
EA0450	DEBITI V/ASSISTITI	23.121,11
EA0450	DI PISA - ROMEO RIMBORSO SPESE	126,00
EA0450	EXITone S.p.a	538,80
<b>TOTALE A CE - Consuntivo 2021</b>		<b>77.805,99</b>

EA0540	E.2.B.4.2.F) Insussistenze passive v/terzi relative all'acquisto di beni e servizi	IMPORTO
EA0540	CHIUSURA NOTA CREDITO N. 2.1/NC/2018 GIUSTA NOTA PROT.N. 3785/ART DEL 16/05/2022 (UCARPA)	33.784,00
EA0540	DIVERSI	17.986,42
<b>TOTALE A CE - Consuntivo 2021</b>		<b>51.770,42</b>

EA0550	Altre insussistenze passive v/terzi	IMPORTO
EA0550	D.R.S.162_10/11/2021 ASS.SALUTE SERV.8 A MODIFICA DEL DDS.1335_21/12/2020 ASS.SALUTE SERV.8	1.050,30
EA0550	PERSONALE COMANDATO ANNO 2012 PRESIDENZA DEL CONSIGLIO DEI MINISTRI	79.126,79
EA0550	ECONOMO -P.O.INGRASSIA	3.239,31
<b>TOTALE A CE - Consuntivo 2021</b>		<b>83.416,40</b>

#### Altre informazioni

Informazione	Caso presente in azienda?	Se sì, illustrare
Esistono altre informazioni che si ritiene necessario fornire per soddisfare la regola generale secondo cui "Se le informazioni richieste da specifiche disposizioni di legge non sono sufficienti a dare una rappresentazione veritiera e corretta, si devono fornire le informazioni complementari necessarie allo scopo" (art 2423 cc) ?	NO	



### 3.19 IMPOSTE E TASSE

CODICE MOD. CE	DESCRIZIONE SOTTOCONTO AZIENDALE	SALDO AL 31/12/2021	SALDO AL 31/12/2020	DIFFERENZA
<b>YA0010</b>	<b>Y.1) IRAP</b>	24.710.924,97	21.373.404,16	3.337.520,81
<b>YA0020</b>	<b>Y.1.A) IRAP relativa a personale dipendente</b>	18.776.878,19	17.829.332,25	947.545,94
<b>YA0030</b>	<b>Y.1.B) IRAP relativa a collaboratori e personale assimilato a lavoro dipendente</b>	5.897.933,14	3.500.622,53	2.397.310,61
<b>YA0040</b>	<b>Y.1.C) IRAP relativa ad attività di libera professione (intramoenia)</b>	36.113,64	43.449,38	- 7.335,74
<b>YA0050</b>	<b>Y.1.D) IRAP relativa ad attività commerciale</b>	-	-	-
<b>YA0060</b>	<b>Y.2) IRES</b>	1.169.997,00	1.016.787,00	153.210,00
<b>YA0070</b>	<b>Y.2.A) IRES su attività istituzionale</b>	1.169.997,00	1.016.787,00	153.210,00
<b>YA0080</b>	<b>Y.2.B) IRES su attività commerciale</b>	-	-	-
<b>YA0090</b>	<b>Y.3) Accantonamento a F.do Imposte (Accertamenti, condoni, ecc.)</b>	-	-	-
<b>YZ9999</b>	<b>Totale imposte e tasse (Y)</b>	<b>25.880.921,97</b>	<b>22.390.191,16</b>	<b>3.490.730,81</b>

L'IRES 2021 è stata determinata secondo le disposizioni fiscali e gli acconti sono stati versati nei termini di legge.

Si fornisce, infine, il CE COVID dal quale si evincono, per ogni singola voce di conto economico, sia i ricavi che i costi sostenuti per far fronte all'emergenza di cui trattasi.





La presente Nota Integrativa contiene i seguenti allegati:

- Dettaglio fondo rischi cause civili **(Allegato 1)**
- Dettaglio fondo rischi personale dipendente **(Allegato 2)**
- Dettaglio fondo rischi autoassicurazione **(Allegato 3)**
- Dati SIOPE ex comma 11 art. 77 quater DL 112/2008 **(Allegato 4)**
- Prospetto pagamenti effettuati oltre i termini previsti dal DPCM 22/9/2014 e indicatore annuale tempi di pagamento anno 2021 **(Allegato 5)**
- Assegnazione definitiva delle risorse per l'anno 2021 (Allegato A)
- Modello Allegato B – CE COVID (Allegato B)

COO.	FASC. NOT.	RICORRENTE	AUTORITA'	ATTO	D.L.	IMPORTO	MOTIVAZIONE	NOTE	STIMA GIURIDICA SOCCOMBENZA	FONDO RISCHI 2020	NUOVE PRATICHE 2021	VARIAZIONI DI VALUTAZIONE SU PRATICHE NON CHIUSE	PRATICHE CHIUSE SENZA ESBORSO	PRATICHE CHIUSE (esborso monetario)	PRATICHE CHIUSE differenza rispetto a pagato	FONDO RISCHI 2021
strutture private convenzione nobile	167/2009	Noto Pasqualino casa di cura	TAR	Ricorso		527.948,47	extraradugai 2007		remota	0,00						0,00
strutture private convenzione nobile	168/2009	Orestano casa di cura	TAR	Ricorso		400.073,64	extraradugai 2007		remota	0,00						0,00
strutture private convenzione nobile	ASP 169/2009	Cosentino Casa di Cura	TAR	Ricorso		85.229,67	extraradugai 2007	in via amministrativa a. Giudizio limitato agli interessi	remota	0,00						0,00
Farmacia	544/2009	Credifarma	tribunale	Rec. D.L.	3169/09	211.225,07	231/02	in via amministrativa a. Giudizio limitato agli interessi	probabile	8.000,00			-8.000,00			0,00
Farmacia	573/2009	Credifarma	tribunale	Rec. D.L.	3467/09	302.572,90	231/02	in via amministrativa a. Giudizio limitato agli interessi	probabile	9.000,00			-9.000,00			0,00
strutture private convenzione nobile	282/2009	Credifarma	tribunale	Rec. D.L.	4940/09	180.012,88	Sallentore 09 - Interessi comunali	emendativo a. Giudizio limitato agli interessi	probabile	6.000,00			-6.000,00			0,00
strutture private convenzione nobile	215/2010	Noto Pasqualino casa di cura	Tribunale Civile	Alto di Citazione		481.595,27	2007	giudizio sospeso RG 2183/09	remota	0,00						0,00
risarcimento	373/2010	CAMPANO VITO C/ Ministero Salute e Villa Sofia	Tribunale Civile	alto di citazione		210.000,00	2000	indennizzo - sinistro presso A.O. Villa Sofia del 2000	probabile	105.000,00			-105.000,00			0,00
strutture private convenzione nobile	307/2010	Centro Fisioterapico del Carlesese	tribunale	Rec. D.L.	1999/10	6.391,62	Nov. - Dic. 2008	pagamento prestazioni in regime di accreditamento	probabile	3.450,81			-3.450,81			0,00
strutture private convenzione nobile	259/2011	Bongiovanni Studio odontoiatrico	tribunale	Rec. D.L.	1603/11	14.033,08	provvisorio 2011	scorte eccedente il dottoressino budget	probabile	0,00						0,00
risarcimento	42/2011	DI NOVO Lorenzo C/LAUDICIELLA Giuseppe e ASP	tribunale	Citazione		128.000,00	12/05/09	presunta migrazione medica presso Pronto soccorso P.O. Termini Imerese del 24/5/09	probabile	128.000,00						128.000,00
risarcimento	122/2011	SCIANNA Mario Luigi e AIELLO Rosa Maria C/Li Voti Giuseppe e ASP	tribunale	alto di citazione		alio stato non determinato	2004	presunta migrazione presso P.O. Alibonera nel 2004	probabile	0,00						0,00
risarcimento	132/2011	Randazzo Angela	tribunale	alio di citazione		65.570,00	P.O. patinino	presunta migrazione medica del luglio 2009 presso U.O. Ortopedia	probabile	43.285,00						43.285,00

COD.	FASC.	NOT.	RICORRENTE	AUTORITA'	ATTO	D.L.	IMPORTO	MOTIVAZIONE	NOTE	STIMA GIURIDICA SOCCOMBENZA	FONDO RISCHI 2020	NUOVE PRATICHE 2021	VARIAZIONI DI VALUTAZIONE SU PRATICHE NON CHIUSE	PRATICHE CHIUSE SENZA ESBORSO	PRATICHE CHIUSE (esborso monetario)	PRATICHE CHIUSE differenza rispetto a pagato	FONDO RISCHI 2021
personale convenzionato	126	2011	MARTORANA Paolo cl Asso e ASP	tribunale	appello		10.529,13	richiesta sentenza n. 7993/2010 TAR - pagamento trattamento economico 9495 e ripristino rapporto di lavoro		verifica	0,00						0,00
strutture private convenzionate	387	2011	Bongiovanni Studio odontoiatrico	tribunale	ric. D.L.	28/4/11	7.112,77	1/12 budget		probabile	3.556,39						3.556,39
risarcitorio	448	2011	Scarna Antonella	tribunale	risarcimento		255.615,00	Ricorso per risarcimento ex art. 301 e 300 c.p.c. di Spirano Giovanni - Richiesta risarcimento danni per colpa medica	Ritale Maria Assicurazioni chiamata in giudizio provvisoria esecuzione per € 267.101,00	probabile	0,00						0,00
strutture private convenzionate	502	2011	SERENA Società	tribunale	ric. D.L.	36/00/11	450.195,30	day hospital farmaci oncologici 20/9/2010	regolo sentenza dell'1/2/93 privilegiata ed equo indennizzo - R.G.	probabile	109.857,19						109.857,19
dipendenti	523	2011	MITOGLIA Laura + 2	tribunale	Ricorso		24.045,71	10/18/11	nota 2280 del 25/1/12 DRU	verifica	0,00						0,00
risarcitorio	26	2012	Silvana Silvia	Giudice di Pace	Chiamata		5.131,56	sentenza del 19/04/11	con copertura assicurativa		0,00						0,00
Farmacia	69	2012	Cannilli Farmacia	Corte di Cassazione	ricorso		1.784,10	4/08/11	Avverso la sentenza n.	probabile	1.248,87						1.248,87
risarcitorio	87	2012	GIANGRANDE Giuseppe	Tribunale Corte Appello	Chiamata		111.497,90	colpa medica	copertura assicurativa (dir. nota SCS39954 del 5 aprile 2012)	probabile	55.748,95						55.748,95
forniture	197	2012	M.E.CO.IN + Elettrica Gaver (ATI) + 1	Tribunale	ricorso ex art. 695 gpc			Accertamento tecnico appello riconversione P.O. magna merita		probabile	0,00						0,00
risarcitorio	243	2012	Caraccioli Maria Antonietta	Tribunale	Ricorso		250.000,00	risarcimento danni	cerenza legittimazione passiva	verifica	0,00						0,00
risarcitorio	395	2012	DI Vittorio Ross + 3	Tribunale	Chiamata		1.000.000,00	richiesta risarcimento danni per responsabilità medica do P.O. Terni inведена anno 2010.	senza copertura assicurativa	probabile	500.000,00						500.000,00
forniture	56	2013	Valle del Sole s.r.l.	Tribunale	Ricorso D.L.	15/0/13	45.691,54	9 del 2010.	Pagamento fatture NN. 27.28.35.54.55.56.57.58.5	probabile	36.553,23						36.553,23
forniture	102	2013	Fallito Fondazione Istituto Papa XXIII	Tribunale	Chiamata		1.190.895,95	previdenza sanitaria Istituto IFG XXIII interessi ex dgs. 231/02		probabile	390.242,40						390.242,40

FONDO RISCHI CAUSE CIVILI

Consuntivo 2021

Pagina 2



COD.	FASC.	NOT.	RICORRENTE	AUTORITA'	ATTO	D.I.	IMPORTO	MOTIVAZIONE	NOTE	STIMA GIURIDICA SOCCOMBENZA	FONDO RISCHI 2020	NUOVE PRATICHE 2021	VARIAZIONI DI VALUTAZIONE SU PRATICHE NON CHIUSE	PRATICHE CHIUSE SENZA ESBORSO	PRATICHE CHIUSE (ebbero mondanio)	PRATICHE CHIUSE differenza rispetto a pagato	FONDO RISCHI 2021
strutture private convenzione nate	142	2013	Madone Dialisi s.r.l.	Tribunale	Ricorso		74.140,00	trasporto pazienti dializzati da luglio 2010 a settembre 2011		probabile	0,00						0,00
risarcitorio	180	2013	Zaffino Franco e Gargano Antonella	Tribunale	Chiamata		600.000,00	risarcimento danni	senza copertura assicurativa	probabile	0,00						0,00
strutture private convenzione nate	192	2013	La Maddalena Casa di Cura	Chiamata	Tribunale		33.097,41	forniture emoderivati e interessi D.Lgs. 231/02 (primo semestre 2012)		probabile	19.899,45						19.899,45
ospedale classificato	222	2013	Provincia Religiosa S. Pietro	Trib. Civile di Palermo	Ricorso		136413	Pagamento fattura D.Lgs. 231/02 anni 2002/2003		probabile	4.593.455,12						4.593.455,12
risarcitorio	228	2013	Cammarata Rosalia	Tribunale	Chiamata		341.000,84	Risarcimento danni emoderivazione	senza copertura assicurativa	probabile	170.515,42						170.515,42
risarcitorio	298	2013	Migliorata Sestini +1	Tribunale	Chiamata		11.532,00	Risarcimento danni fiscali		probabile	5.666,00						5.666,00
risarcitorio	267	2013	Cernigliaro Luca	Tribunale	Chiamata		221.863,10	risarcimento danni fiscali		probabile	110.941,55						110.941,55
strutture private convenzione nate	890	2008	Bobath	Tribunale Civile	Rec. D.I.		441008	131.967,10 (risarcito 2007)		probabile	65.978,55						65.978,55
strutture private convenzione nate	879	2008	Clinical Course	Corte di appello	Rec. D.I.		425308	Ottobre - Novembre 07		probabile	29.139,00						29.139,00
strutture private convenzione nate	577	2007	Clinical Course	Corte di appello	Rec. D.I.		309907	gennaio 2007 F.lli. S9		probabile	16.617,80						16.617,80
strutture private convenzione nate	303	2008	Clinical Course	Corte di appello	Rec. D.I.		89008	23.818,37 (appello sent. 3/02/11)	Maggio-Giugno 07	probabile	23.818,37						23.818,37
strutture private convenzione nate	535	2008	Clinical Course	Corte di appello	Rec. D.I.		227008	10.000,00 (appello Maggio 2005)		probabile	10.000,00						10.000,00
strutture private convenzione nate	698	2008	Clinical Course	Corte di appello	Rec. D.I.		294908	13.242,90 (Gennaio 2008)		probabile	13.242,90						13.242,90

FONDO RISCHI CAUSE CIVILI

Consuntivo 2021

COD.	FASC	NOT.	RICORRENTE	AUTORITA'	ATTO	D.L.	IMPORTO	MOTIVAZIONE	NOTE	STIMA GIURIDICA SOCCOMB ENZA	FONDO RISCHI 2020	NUOVE PRATICHE 2021	VARIAZIONI DI VALUTAZIONE SU PRATICHE NON CHIUSE	PRATICHE CHIUSE SENZA ESBORSO	PRATICHE CHIUSE (eborono monetario)	PRATICHE CHIUSE differenza rispetto a pagato	FONDO RISCHI 2021
strutture private convvenzo nale	647	2006	Clinical Course	Corte di appello	Rec. D.I.		352906	dicembre 2005 - marzo 2006 (inutile 105007)	RG 1925/16	probabile	1.018,14						1.018,14
strutture private convvenzo nale	138	2007	Clinical Course	Corte di appello	Rec. D.I.		90707	Giugno 06 (inutile 105007)	RG 1925/16	probabile	13.535,67						13.535,67
strutture private convvenzo nale	403	2007	Clinical Course	Corte di appello	Rec. D.I.		211307	Luglio e settembre 2006 (inutile 105007)	RG 1925/16	probabile	21.038,81						21.038,81
strutture private convvenzo nale	646	2007	Clinical Course	Corte di appello	Rec. D.I.		343207	Nov. - Dicembre 06 (inutile 105007)	RG 1925/16	probabile	28.431,61						28.431,61
strutture private convvenzo nale	519	2008	Clinical Course	Tribunale Civile	Rec. D.I.		189708	Luglio, Agosto, Settembre/ Ottobre 07	RG 2211/16	probabile	29.737,18						29.737,18
strutture private convvenzo nale	16	2008	C.M.D.	Tribunale Civile	Rec. D.I.		436707		grado, appellata, condanna ASP a pagare € 46238,36 -	probabile	23.119,18						23.119,18
risarcitorio	597	2008	Comune di petralia	Tribunale Civile	alito di cittazione		144.426,47	prestazioni per patologie psichiche		probabile	144.426,47						144.426,47
altro	357	2013	N.P.S. - Gestione ex Impdap		Ingiunzione di Pagamento		10.505,60	ai sensi dell'art.2 R.D. 14/4/1910 N. 639 - Costa Antonino.		probabile	5.252,80						5.252,80
altro	356	2013	N.P.S. - Gestione ex Impdap		Ingiunzione di Pagamento		9.212,46	ai sensi dell'art.2 R.D. 14/4/1910 N. 639 - Cristiano Gioacchino.		probabile	4.606,23						4.606,23
altro	358	2013	N.P.S. - Gestione ex Impdap		Ingiunzione di Pagamento		39.939,01	ai sensi dell'art.2 R.D. 14/4/1910 N. 639 - / Maltese Gianvittoria		probabile	19.969,51						19.969,51
altro	359	2013	N.P.S. - Gestione ex Impdap		Ingiunzione di Pagamento		2.168,93	ai sensi dell'art.2 R.D. 14/4/1910 N. 639 - / Messeria Giovanni		probabile	1.094,47						1.094,47
risarcitorio	378	2013	Polenzano Rosalia	Giudice di Pace	Cittazione		750,00	Richiesta di indennizzo - per il danno all'imbocco delle spese legali nel procedimento pendente N.R.P.M. 2232/2008 e N.R.G.I.P. 175908.		probabile	70,00						70,00
risarcitorio	8	2014	Intervista Rosaria	Tribunale	Cittazione		7.539,81			probabile	6.031,85						6.031,85

COD.	FASC.	NOT.	RICORRENTE	AUTORITA'	ATTO	D.L.	IMPORTO	MOTIVAZIONE	NOTE	STIMA GIURIDICA SOCCOMBEVA	FONDO RISCHI 2020	NUOVE PRATICHE 2021	VARIAZIONI DI VALUTAZIONE SU PRATICHE NON CHIUSE	PRATICHE CHIUSE SENZA ESBORSO	PRATICHE CHIUSE (ebbero monetario)	PRATICHE CHIUSE differenza rispetto a paggio	FONDO RISCHI 2021
								Richiesta rimborso per prestazioni erogate nell'anno 2012 da DRG 42 (Avvisi)		probabile	162.913,18						162.913,18
	63	2014	La Maddalena Casa di Cura	Tribunale	Chiusura		271.521,97										
									sinistro senza copertura assicurativa	probabile	28.000,00				-28.000,00		0,00
	96	2014	Gotha Elizabeth	Tribunale	Chiusura		500.000,00	risarcimento danni									
										probabile	11.160,00						11.160,00
	180	2014	Medo-Fraquilino s.r.l. Casa di Cura	Tribunale	Ricorso D.L.	2580/14	11.160,00	Pagamento fattura n. 468/14 - D.Lgs 231/02									
										probabile	0,00						0,00
	198	2014	Centro Europa S.n.c.	Tribunale	Ricorso D.L.	3050/14	512.714,66	Pagamento fatture del 2005-2006-2007-2008.									
										probabile	0,00						0,00
	213	2014	Camistrano Francesco + 1	Tribunale	Ricorso		18.614,00	indennita dall'Art. 4 A.I.R. Sicilia pubblicato in GURS n.45 del 2010.									
										probabile	0,00						0,00
	237	2014	Gi Elio di Gala LAC Leonorondo	Corte d'Appello	ricorso		8.978,25	riforma sentenza 967/14									
										probabile	290.950,98						313.698,22
	301	2014	Giulio Domenico	Corte d'Appello	Appello		313.698,22	avverso sentenza n. 1223/14 del Trib. di Pa.						62.737,94			
										probabile	199.020,20						199.020,20
	221	2014	Regina Margherita Societa Consortile A.R.L.	Tribunale	Ricorso D.L.	472/14	398.040,40	Pagamento fatture anno 2012.	fatture restituibili	possibile							
	3	2015	Micali Pietro + 3	Corte Suprema di Cassazione	Ricorso		1.450.000,00	Cassazione della sentenza n. 1624/13 Corte d'Appello - Azienda vibratoria nei precedenti gradi di giudizio									
										remoto	0,00						0,00
	116	2015	Morici Giovanni	Tribunale	Ricorso		1.972,44	accertamento Tenorio preventivo diritto alla formula degli ausili			0,00						0,00
										probabile							
	175	2015	Vinitorio Carmelo e Figli s.r.l.	Commissione Tribunitaria Provinciale di PA	Ricorso		1.500,00	risarcimento del giudizio n. 409/10 R.G., avverso la sentenza n. 134/15			750,00						750,00
										probabile							
	176	2015	Franelli Salfarino s.r.l.	Commissione Tribunitaria Provinciale di PA	Ricorso		1.500,00	risarcimento del giudizio n. 307/10 R.G., avverso la sentenza n. 1343/15			750,00						750,00
										probabile							
	177	2015	L'Ancona s.n.c.	Commissione Tribunitaria Provinciale di PA	Ricorso		1.500,00	risarcimento del giudizio n. 302/10 R.G., avverso la sentenza n. 1345/15			750,00						750,00
										probabile							

FONDO RISCHI CAUSE CIVILI

Consuntivo 2021

COD.	FASC. NOT.	RICORRENTE	AUTORITA'	ATTO	D.L.	IMPORTO	MOTIVAZIONE	NOTE	STIMA GIURIDICA SOCCOMBENZA	FONDO RISCHI 2020	NUOVE PRATICHE 2021	VARIAZIONI DI VALUTAZIONE SU PRATICHE NON CHIUSE	PRATICHE CHIUSE SENZA ESBORSO	PRATICHE CHIUSE (labore monetario)	PRATICHE CHIUSE differenza rispetto a pagato	FONDO RISCHI 2021
altro	178	2015 Onfrutta Susanni e C. s.a.s.	Commissione Tribunale Provinciale di PA	Ricorso		1.500,00	risarcimento del giudizio n. 280/10 R.G., avverso la sentenza n. 1345/15 Cassazione.		probabile	750,00						750,00
altro	188	2015 La Lumaca Società Cooperativa	Commissione Tribunale Provinciale di PA	Ricorso		1.500,00	risarcimento del giudizio n. 402/10 R.G., avverso la sentenza n. 1345/15 Cassazione.		probabile	1.500,00						1.500,00
altro	189	2015 Di Salvo Ortofrutticola S.r.l.	Commissione Tribunale Provinciale di PA	Ricorso		1.500,00	risarcimento del giudizio n. 401/10 R.G., avverso la sentenza n. 1347/15 Cassazione.		probabile	1.500,00						1.500,00
altro	190	2015 Cooperative Agricola Coltivatori Diretti Palermitani a.r.l.	Commissione Tribunale Provinciale di PA	Ricorso		1.500,00	risarcimento del giudizio n. 398/10 R.G., avverso la sentenza n. 1345/15 Cassazione.		probabile	0,00						0,00
altro	191	2015 Argano Marco e C. s.a.s.	Commissione Tribunale Provinciale di PA	Ricorso		1.500,00	risarcimento del giudizio n. 399/10 R.G., avverso la sentenza n. 1347/15 Cassazione.		probabile	1.500,00						1.500,00
altro	192	2015 Brucisa S.r.l.	Commissione Tribunale Provinciale di PA	Ricorso		1.500,00	risarcimento del giudizio n. 303/10 R.G., avverso la sentenza n. 1343/15Cassazione.		probabile	1.500,00						1.500,00
altro	193	2015 Alfa s.a.s. di Amodeo Sergio	Commissione Tribunale Provinciale di PA	Ricorso		1.500,00	risarcimento del giudizio n. 315/10 R.G., avverso la sentenza n. 1344/15 Cassazione.		probabile	1.500,00						1.500,00
altro	194	2015 Fraui e Orlando s.r.c.	Commissione Tribunale Provinciale di PA	Ricorso		1.500,00	risarcimento del giudizio n. 397/10 R.G., avverso la sentenza n. 1344/15 Cassazione.		probabile	1.500,00						1.500,00
altro	195	2015 Pustiani Ortofrutticoli s.r.l.	Commissione Tribunale Provinciale di PA	Ricorso		1.500,00	risarcimento del giudizio n. 356/10 R.G., avverso la sentenza n. 1344/15 Cassazione.		probabile	1.500,00						1.500,00
altro	196	2015 La Scala Giorgio s.r.l.	Commissione Tribunale Provinciale di PA	Ricorso		1.500,00	risarcimento del giudizio n. 411/10 R.G., avverso la sentenza n. 1344/15 Cassazione.		probabile	1.500,00						1.500,00
altro	197	2015 Ipari Ortofrutticoli s.r.l.	Commissione Tribunale Provinciale di PA	Ricorso		1.500,00	risarcimento del giudizio n. 387/10 R.G., avverso la sentenza n. 1344/15 Cassazione.		probabile	1.500,00						1.500,00
personale cooperativo nato	242	2015 Lo Baldo Tommaso	Tribunale	Ricorso D.L.	1569/15	16.545,89	indennità di assoziazionismo in rella. R.G. 8029/15.		remota	0,00						0,00
lorniture	291	2015 Seda S.p.a.	Tribunale	Chiamata		8.116,05	Pagamento fatture del 2012 al 2015.D.Lgs. 231/02.		probabile	6.492,94						6.492,94

COD.	FASC.	NOT.	RICORRENTE	AUTORITA'	ATTO	D.L.	IMPORTO	MOTIVAZIONE	NOTE	STIMA GIURIDICA SOCCOMBENZA	FONDO RISCHI 2020	NUOVE PRATICHE 2021	VARIAZIONI DI VALUTAZIONE SU PRATICHE NON CHIUSE	PRATICHE CHIUSE SENZA ESBORSO	PRATICHE CHIUSE (esborso monetario)	PRATICHE CHIUSE differenza rispetto a pagato	FONDO RISCHI 2021
		214	2015 Vivoli Lidia	Tribunale	Citazione		8.111,00	risarcimento danni fisici da aggressione da cane		remoto	0,00						0,00
		339	2015 Federfarma Ultrafarma - Palermo	Tribunale	Ricorso D.L.	4083/15	515.096,15	pagamento di n.13 Farmacia del territorio Provincia di Palermo, D.Lgs. N. 231/02 R.G. n. 11298/15.		probabile	257.548,08						257.548,08
		356	2015 Federfarma Ultrafarma - Palermo	Tribunale	Ricorso D.L.	4630/15	422.929,18	pagamento somme residue relative a fatture varie anno 2014, R.G. n. 11277/15, D.Lgs. 231/02.		probabile	201.454,59						201.454,59
		379	2015 Menni Giovanni Farmacia	Tribunale	Ricorso D.L.	5162/15	16.910,50	pagamento fatture anno 2015, D.Lgs. n. 231/02. R.G. n. 14343/15.		probabile	8.455,25						8.455,25
		385	2015 Menni Giovanni Farmacia	Tribunale	Ricorso D.L.	5220/15	6.594,21	riproprio di lavoro di saldo dovuto a fronte della delibera contabile		probabile	3.282,11						3.282,11
		353	2015 C. s.a.s. Ortofrutticola di Ganzi Michele (O.G.M.) e P.A.	Commissione Tributaria Regionale di PA	Appello		1.500,00	discussione in pubblica udienza avverso la sentenza n. 15505/15 emessa dalla Sec. 5 della		probabile	750,00						750,00
		1	2016 Mantia centro medico	Corte d'Appello	Appello		11.432,57	riforma sentenza n. 3549/2015 Tribunale - DI 1043/12		probabile	11.432,57						11.432,57
		2	2016 La Maddalena S.p.a. Casa di Cura	Corte d'Appello	Appello		33.097,41	riforma sentenza n. 3550/2014 Tribunale		probabile	16.548,71						16.548,71
		38	2016 Agnello Vincenzo	Tribunale			23.381,50	indenita art. 4 dell' AIR 2010 MMGS		probabile	18.705,20			-18.705,20			0,00
		127	2016 Demma Nuove Casa di Cura S.r.l.	Corte di Appello	Appello		26.000,00	avverso sentenza n. 5439/2015 Trib. di Pa.		probabile	13.000,00						13.000,00
		141	2016 La Maddalena S.p.a. Casa di Cura	Corte d'Appello	Appello		773.407,44	per la riforma sentenza n. 7442/2015 del Tribunale Civile di PA.		Probabile	773.407,44			-773.407,44			0,00
		152	2016 Serrani Carla - Tufeca Giuseppa - Parrisi M. Antonietta	Corte di Cassazione	Ricorso		47.499,26	per la Cassazione della sentenza n. 11482/15		probabile	23.749,63						23.749,63
		153	2016 Mazza Rosa e Guarneri Giacchino	Corte di Cassazione	Ricorso			per la Cassazione o annullamento della sentenza n. 11482/15		probabile	0,00						0,00
		191	2016 MAIL	Corte di Appello	Appello		1.138,50	avverso la sentenza n. 2555/16 del Tribunale di Pa.		probabile	599,25						599,25



COD.	FASC	NOT.	RICORRENTE	AUTORITA'	ATTO	D.L.	IMPORTO	MOTIVAZIONE	NOTE	STIMA GIURIDICA SOCCOMB ENZA	FONDO RISCHI 2020	NUOVE PRATICHE 2021	VARIAZIONI DI VALUTAZIONE SU PRATICHE NON CHIUSE	PRATICHE CHIUSE SENZA ESBORSO	PRATICHE CHIUSE (esborso monetario)	PRATICHE CHIUSE differenza rispetto a pagato	FONDO RISCHI 2021
edilizia privata convenzo niale	32	2017	Polisportiva Palermo S.r.l.	Tribunale	Chiamata		930.000,00	esame e per gli effetti dell'art. 2041 c.c. - Prestazioni di FKT in favore degli utenti del SSR		probabile	465.000,00			-465.000,00			0,00
edilizia privata convenzo niale	46	2017	Angomedica S.r.l.	Corte d'Appello Appello			547.805,43	avverso la sentenza n. 4462/16 del Trib. di Pa. V Sec. Civ.		probabile	273.902,72						273.902,72
soluzione privata convenzo niale		2016	Mantu centro medico	Corte d'Appello chiamata			91.000,00			probabile	34.000,00				-32.812,72	-187,28	-0,00
farmacia	70	2017	Enedi Dal Castello Giuseppe S.n.c. Farmacia	Giudico di Pace Ricorso D.L.		799/17	855,24	Pagamento interessi di mora su diverse fatture anni 2015-2016 R.G. 855,24 2185/17 D.Lgs. 23/02.		probabile	427,62						427,62
operando	131	2017	Sanzone Vincenzo	Tribunale	Chiamata		10.294,00	deano biologico e richiesta rimborso spese legali (procedimenti penali R.G. in: 1217/2011 - 14883/15.	in attesa informazioni		0,00						0,00
edilizia privata convenzo niale	140	2017	Catella Home	Tribunale	Ricorso D.L.	2823/17	7.910,14	Pagamento somma a titolo di sorte capitale residua. D.Lgs 23/02/R.G.		probabile	2.373,04		12.000,00				14.373,04
farmacia	150	2017	Federfarma Ultrafarma PA	Tribunale	Ricorso D.L.	3145/17	114.296,78	avverso e per la riforma della sentenza n. 5984/16 del Trib. di Pa.Sec. V.Civ. R.G. 4770/13.		probabile	34.298,73						34.298,73
risarcitorio		2017	Mazzeola Giuseppe + Davi (n.d.g.)	Corte Appello	Appello		2.800.000,00	Pagamento a titolo di sorte capitale residua R.G. 8171/17 D.Lgs 23/02.		Probabile	1.483.805,13						1.483.805,13
edilizia privata convenzo niale	172	2017	Abbott s.r.l.	Tribunale	Ricorso D.L.	13378/17	463,41	Pagamento somma capitale su diverse fatture D.Lgs. 23/02.		probabile	231,71		-231,71				0,00
edilizia privata convenzo niale	181	2017	Decano Silvia	Tribunale	Ricorso D.L.	1448/17	13.181,24	Ricopero credito per prestazioni occasionali sciolte per struttura convenzionale.		Probabile	6.590,62						6.590,62
farmacia	198	2017	hop Sicilia SRL Unipersonale	Tribunale	Ricorso D.L.	1394/17	14.933,06	Fatture dal 2013 al 2016.		Probabile	7.466,53						7.466,53
farmacia	203	2017	Cedim Soc. Coop.	Tribunale	Ricorso D.L.	4562/17	36.855,33	Fattura del 2017. D. Lgs in attesa informazioni			0,00						0,00
altro	219	2017	Fortunato Giuseppa	Tribunale	Ricorso D.L.	1859/17	1.312,98	sentenza n. 104/17 del Tribunale di Catania R.G. 10461/17 (Dip. In Ditta Oscar Bini).		Probabile	656,50						656,50
altro	220	2017	Laminio Margherita	Tribunale	Ricorso D.L.	1854/17	1.484,42	sentenza n. 104/17 del Tribunale di Catania R.G. 10460/17 (Dip. In Ditta Oscar Bini).		Probabile	742,21						742,21

COD.	FASC	NOT.	RICORRENTE	AUTORITA'	ATTO	D.L.	IMPORTO	MOTIVAZIONE	NOTE	STIMA GIURIDICA SOCCOMB ENZA	FONDO RISCHI 2020	NUOVE PRATICHE 2021	VARIAZIONI DI VALUTAZIONE SU PRATICHE NON CHIUSE	PRATICHE CHIUSE SENZA ESBORSO	PRATICHE CHIUSE (esborso monetario)	PRATICHE CHIUSE differenza rispetto a pagato	FONDO RISCHI 2021
altro	221	2017	Mirino Greola	Tribunale	Ricorso D.L.	1857/17	1.428,27	sentenza n. 104/17 del Tribunale di Catania R.G. 10459/17 (Dip. in Ditta Oscar Bnl).		Probabile	714,14						714,14
altro	222	2017	Mario Nicols	Tribunale	Ricorso D.L.	1849/17	1.807,79	sentenza n. 104/17 del Tribunale di Catania R.G. 10463/17 (Dip. in Ditta Oscar Bnl).		Probabile	903,90						903,90
altro	231	2017	Mercurio Massimiliano	Tribunale	Ricorso D.L.	1859/17	1.835,35	sentenza n. 104/17 del Tribunale di Catania R.G. 10459/17 (Dip. in Ditta Oscar Bnl).		Probabile	918,18						918,18
altro	232	2017	Micretta Rosella	Tribunale	Ricorso D.L.	1855/17	1.738,95	sentenza n. 104/17 del Tribunale di Catania R.G. 10462/17 (Dip. in Ditta Oscar Bnl).		Probabile	859,48						859,48
altro	233	2017	Pino Maria	Tribunale	Ricorso D.L.	1880/17	1.233,29	sentenza n. 104/17 del Tribunale di Catania R.G. 10455/17 (Dip. in Ditta Oscar Bnl).		Probabile	628,53						628,53
altro	234	2017	Ricardo Angela	Tribunale	Ricorso D.L.	1851/17	1.733,17	sentenza n. 104/17 del Tribunale di Catania R.G. 10469/17 (Dip. in Ditta Oscar Bnl).		Probabile	856,89						856,89
altro	235	2017	Triciclan Rita	Tribunale	Ricorso D.L.	1858/17	1.425,97	sentenza n. 104/17 del Tribunale di Catania R.G. 10457/17 (Dip. in Ditta Oscar Bnl).		Probabile	712,99						712,99
struttura privata convenzionata	241	2017	Casa di Cura Valvabra s.r.l.	Tar	Ricorso		83.448,82	nota Prod. n. 457/10CPA dell' 01/09/17 dell' Asp di Pa. "Ridistribuzione economia anno 2016".		Probabile	83.448,82						83.448,82
farmacia	250	2017	Ferro Antonio - Farmacia	Tribunale	Ricorso D.L.	5153/17	111.294,17	Pagamento di n.21 fatture anni 2013-2014-2015-2016.		Probabile	33.397,25						33.397,25
rimborso spese sanitarie	252	2017	Nicotra Emanuela	Tribunale	Ricorso		22.738,48	per rimborso somme anticipate per terapia antitumorale Prod. MODB R.G. n. 1102/17.		Probabile	11.389,24						11.389,24
altro	260	2017	Call Barbara n.q. di genitore del minore La Bus Dennis	Tribunale	Ricorso		10.000,00	preventivo ex art. 445 bis c.p.c., Status handicap L. 104/92, ex art.3 comma 3° - R.G. 3119/17.		Probabile	5.000,00						5.000,00
farmacia	261	2017	Eredi Dal Castello Giuseppe S.n.c.	Giudice di Pace	Ricorso D.L.	3852/17	744,15	Pagamento fattura n. 45E/2016, R.G. 13709/17, D.lgs. 231/02.		Probabile	372,08						372,08
riseritorio	262	2017	Cuccia Salvatore Gandolfo	Corte d'Appello	Appello		100.000,00	avverso sentenza n. 5485/17 del Trib. di Pa.		Probabile	50.000,00						50.000,00
farmacia	265	2017	Eredi Dal Castello Giuseppe S.n.c.	Giudice di Pace	Ricorso D.L.	3828/17	641,16	interessi di mora maturati su varie fatture anni 2016 e 2017, R.G. 1120/17, D.lgs. 231/02.		Probabile	320,58						320,58
farmacia	272	2017	Federfarma Ultrama PA (nell' interesse di varie Farmacie- Farmacia Antica-Bonellino * 14	Corte d'Appello	Appello		423.207,59	avverso e per la riforma parziale della sentenza n. 2470/17 del Trib. Civ. di Pa. R.G. 9518/16.		Probabile	211.603,75						211.603,75



COD.	FASC	NOT.	RICORRENTE	AUTORITA'	ATTO	D.L.	IMPORTO	MOTIVAZIONE	NOTE	STIMA GIURIDICA SOCCOMBENZA	FONDO RISCHI 2020	NUOVE PRATICHE 2021	VARIAZIONI DI VALUTAZIONE SU PRATICHE NON CHIUSE	PRATICHE CHIUSE SENZA ESBORSO	PRATICHE CHIUSE (esborso monetario)	PRATICHE CHIUSE differenza rispetto a pagato	FONDO RISCHI 2021
altro	274		2017 I.N.P.S.	Tribunale	Ricorso D.I.		1692/17	50.638,20 e definito riguardando al sig. gentiluomo n. 3029/17 del Tribunale di Pa. a destinazione del giudizio n. 101.052,37/2012 R.G.		probabile	25.319,10						25.319,10
struttura privata convenzionata	5		2018 Candela Casa di Cura S.p.a. + altri	Corte d'Appello	Citazione		2.077.901,24/23102.	Pagamento fattura anno 2013 R.G. 174/18 D.Lgs. 23102.		probabile	1.038.950,62						1.038.950,62
struttura privata convenzionata	21		2018 Vasalva Casa di Cura S.r.l.	Tribunale	Ricorso D.I.		780/18	Pagamento avviso di liquidazione imposta n. 1210/14 della Corte di Appello di Pa. Competenza specialitiche Med. Nucleare anni		probabile	204,38						204,38
Farmacia	24		2018 Menni Giovanni Farmacia	Giudice di Pace	Ricorso D.I.		276/18	per la revoca sentenza n. 1423/17 R.G. n. 764/12, emessa dalla Corte di Appello di Pa. sez. I civile, n. 1270/14 della Corte di Appello di Pa. Competenza specialitiche Med. Nucleare anni		probabile	1.016.712,14						1.016.712,14
struttura privata convenzionata	50		2018 I.D.S. Istituto Diagnostico Siciliano S.r.l.	Corte d'Appello	Citazione		1.270.980,17	prestazioni sanitarie rese al sig. Sorzone Francesco, c/o Comunità Terapeutica Redempti dal		probabile	216.630,47						216.630,47
struttura privata convenzionata	85		2018 Demma Nuova Casa di Cura SH	Corte d'Appello	Citazione		433.260,94	avverso la sentenza n. 2089/17 Corte di Appello R.G. n. 1420/12.		probabile	700.000,00						700.000,00
struttura privata convenzionata	103		2018 Candela Casa di Cura S.p.a.	Tribunale	Ricorso D.I.		1749/18	emolumento fertilizzante aggiunto ex art. 30 comma 6 A.C.N. del 17/12/15 da calcolarsi per		probabile	13.000,00						13.000,00
rimborso spese sanitarie	119		2018 Koa Care S.R.L.	Tribunale	Citazione		24.120,00	emolumento fertilizzante aggiunto ex art. 30 comma 6 A.C.N. del 17/12/15 da calcolarsi per		probabile	24.120,00						24.120,00
struttura privata convenzionata	141		2018 Sgagno Casa di Cura	Corte di Cassazione	Ricorso		1.000.000,00	avverso la sentenza n. 2089/17 Corte di Appello R.G. n. 1420/12.		probabile	700.000,00						700.000,00
personale convenzionato	145		2018 Montalto Domenico	Tribunale	Ricorso		26.000,00	emolumento fertilizzante aggiunto ex art. 30 comma 6 A.C.N. del 17/12/15 da calcolarsi per		probabile	13.000,00						13.000,00
forniture	151		2018 Doppio Vu Due S.r.l.	Tribunale	Ricorso D.I.		308/118	emolumento fertilizzante aggiunto ex art. 30 comma 6 A.C.N. del 17/12/15 da calcolarsi per		probabile	4.224,29						4.224,29
retile	172		2018 Comune di Lampedusa e Linosa	Tribunale	Ricorso D.I.		387/118	emolumento fertilizzante aggiunto ex art. 30 comma 6 A.C.N. del 17/12/15 da calcolarsi per		probabile	816.974,34						816.974,34
risarcitorio	188		2018 Orlando Rosalia + 5 (eredi di Valenti Francesco)	Corte d'Appello	Citazione		120.000,00	emolumento fertilizzante aggiunto ex art. 30 comma 6 A.C.N. del 17/12/15 da calcolarsi per		probabile	99.500,00						99.500,00
forniture	198		2018 Azienda Socio Sanitaria Territoriale (ASST) di Mantova	Tribunale	Ricorso D.I.		1353/18	emolumento fertilizzante aggiunto ex art. 30 comma 6 A.C.N. del 17/12/15 da calcolarsi per		probabile	255.314,00						255.314,00
altro	206		2018 Uivo S.r.l.	Commissione Tributaria Regionale	Appello		1.500,00	emolumento fertilizzante aggiunto ex art. 30 comma 6 A.C.N. del 17/12/15 da calcolarsi per		probabile	1.500,00						1.500,00

COD.	FASC	NOT.	RICORRENTE	AUTORITA'	ATTO	D.I.	IMPORTO	MOTIVAZIONE	NOTE	STIMA GIURIDICA SOCCOMB ENZA	FONDO RISCHI 2020	NUOVE PRATICHE 2021	VARIAZIONI DI VALUTAZIONE SU PRATICHE NON CHIUSE	PRATICHE CHIUSE SENZA ESPORSO	PRATICHE CHIUSE (esborso monetario)	PRATICHE CHIUSE differenza rispetto a pagato	FONDO RISCHI 2021
altro	207	2018	A.r.l. Piccola Società Cooperativa Orefrutticola	Commissione Tribunale Regionale	Appello		1.500,00	discussione in pubblica udienza, avverso la sentenza n. 814/09/18 della Commissione		probabile	1.500,00						1.500,00
Farmacia	227	2018	Federfarma Ultrama	Corte d'Appello	Appello		507.694,00	riforma sentenza n. 1157/18 del Tribunale civile di PA.		probabile	406.131,20						406.131,20
Farmacia	275	2018	Tione Libero e c. s.n.c. Farmacia	Corte d'Appello	Appello		7.000,00	avverso sentenza n. 1488/18 del Tribunale di Pa.		probabile	3.500,00						3.500,00
altro	248	2018	Ministero della Difesa- Agenzia Industrie Difesa D.G. di Firenze		Ordinanza di Ingunzione		10.217,26	N. 61 del 04/09/18 ex art.2 R.D. 639/10.		probabile	5.108,89						5.108,89
forniture	276	2018	Gencar S.r.l.	Corte d'Appello	Citazione		33.966,33	Risoluzione contratto applicazione fornitura n.3 Aparacchi elettronici.		probabile	33.966,33						33.966,33
forniture	300	2018	Omnilex (n.q. di mandataria all'incasso della Biotecnica SRL)	Giudice di Pace	Ritorno D.I.	1402/18	636,63	Pagamento fattura n. 817/05 del 31/07/15.		probabile	636,63						636,63
forniture	333	2018	Caselli S.p.A.		Domanda di Arbitrio			appello - Polarisulatore di Termini Inverese		in attesa informazioni	0,00						0,00
risarcitorio	346	2018	Ribaudo Leonardo	Giudice di Pace	Citazione		3.525,00	Riscarcio danni fisci. Sx del 10/07/18 con auto di proprietà dell' Agp		in attesa informazioni	0,00						0,00
risarcitorio	319	2018	A.O. Orpedali Riuniti Villa Sofia-Cervello	Corte d'Appello	Appello		81.771,39	avverso la sentenza n. 2435/18 emessa dal Trib. di Pa		in attesa informazioni	0,00						0,00
altro	43	2019	S.Z. Curatela del Fallimento	Corte d'Appello	Citazione		211.828,90	Avverso la sentenza n. 2583/18 del Tribunale di Pa Sez. V Civile - ex D.Lgs 231/02.		probabile	211.828,90						211.828,90
farmacia	3	2019	Ernsti del Castello Giuseppe - Farm.	Giudice di Pace	Ritorno D.I.	4354/18	887,96	Ritardo pagamento della relativa fattura di giugno n. ZZEH17		probabile	887,96						887,96
stipulare privata convenzo nale	69	2019	Manita centro medico	Corte d'Appello	Appello		44.000,00	Avverso la sentenza n. 3944/18 del Tribunale di Pa		probabile	30.800,00						30.800,00
risarcitorio	106	2019	Cupati Giovanni	CCA	Appello		10.000,00	debiti gravissimo		probabile	5.000,00						5.000,00
altro	114	2019	Chignola Salvatore	Tribunale	Ritorno		36.239,78	pagamento dovuti anno 2011, 2012 R.G.		probabile	36.239,78						36.239,78
Farmacia	123	2019	Biondi Settimio (in proprio e n.q. di difensore Farmacia Camilleri s.n.c.)	Tribunale	Citazione		10.000,00	in risarcimento Spese Sentenza n. 4089/11 e n. 4259/19).		probabile	20.000,00						20.000,00

COD.	FASC.	NOT.	RICORRENTE	AUTORITA'	ATTO	D.L.	IMPORTO	MOTIVAZIONE	NOTE	STMA GIURIDICA SOCCOMB ENZA	FONDO RISCHI 2020	NUOVE PRATICHE 2021	VARIAZIONI DI VALUTAZIONE SU PRATICHE NON CHIUSE	PRATICHE CHIUSE SENZA ESBORSO	PRATICHE CHIUSE (debito monetario)	PRATICHE CHIUSE differenza rispetto a pagato	FONDO RISCHI 2021
	155	2019	Coselli S.p.A.	Tribunale	Citazione		1.479.486,19	Pagamento somma contratto di sepolto n. 5138 del 2005.		probabile	1.035.640,33						1.035.640,33
	157	2019	Serena S.p.a.	Corte di Cassazione	Ricorso		422.889,89	cessazione della sentenza n. 2316/18		probabile	253.313,89						253.313,89
	208	2019	Gilead Sciences Srl	Tribunale	Ricorso D.L.	15078/19	34.051,23	Pagamento fatture D.Lgs. n. 231/02		probabile	34.051,23						34.051,23
	283	2019	Adaneta USL n. 5 Spezzino	Giudice di Pace	Ricorso D.L.	667/19	751,60	pagamento fatture scadute anno 2012 - D.Lgs. 231/02 -		probabile	751,60						751,60
	284	2019	Esante S.p.a	Tribunale	Ricorso D.L.	2683/19	108.148,00	Ritardato pagamento fatture scadute anni 2016 e 2017 - D.Lgs. 231/02 -		probabile	0,00						0,00
	308	2019	Messina Giovanni	Tribunale	Ricorso		155.042,98	compenso aggiuntivo incompiuto secondo le percentuali stabilite dal D.P.R. 489/95		probabile	155.042,98						155.042,98
	313		Calliachia Home di cessati Fabrizio	Corte d'Appello	Citazione		10.450,44	integrato della sentenza n. 1508/19 emessa dal Tribunale Civile di Pa su D.L. n. 3065/16 - RG.		possibile	2.090,09						2.090,09
	317		Adelfio Ninfa ed altri	Corte d'Appello	Ricorso		50.000,00	Per la riforma della sentenza n. 1229/18 del Tribunale di Pa - RG, n. 1110/18		probabile	25.000,00						25.000,00
	323		Centro Diagnostico San Martino	Corte di Cassazione	Ricorso		106.973,54	1108/19 della Corte di Appello - Sez. I° Civile - Mercato pagamento in applicazione dell' art. 14		probabile	106.973,54						106.973,54
	338		Alongi Pietro	Tribunale Palerio	Ricorso lavoro		22.211,05	RG 7587/17 - idenzia associazione semplice		probabile	22.211,05						22.211,05
	340		Forti Antonino	Tar	Ricorso		18.000,00	arrendamento provvedimento rigetto riconoscimento disabili gratissima prot. 563/19			18.000,00						18.000,00
	342		Bela srl + 7	Corte di Cassazione	Ricorso		indeterminabile	cessazione sentenza 706/2019 nella parte in cui non riconosca interessi Dgs 231/02			0,00						0,00
	352		Marotana Vito	Giudice di pace	chiamata di terzo in garanzia		3.981,89	Rimborso spese legali - RG. 13556/19 c/ Banco di dano			3.981,89						3.981,89
	353		Dolce Giuseppe	Tribunale	Ricorso D.L.	1316/19	20.346,97	prestazioni professionali RUP P.O. casella a Termini			20.346,97						20.346,97
	357		Vascaro Riccardo e Rubino tiziana n.q. mlnoe V.G.S	Tribunale	Ricorso 442 C.p.c.		12.000,00	rg 11228/19 - beneficio economico disabili gratissima			12.000,00						12.000,00

COD.	FASC.	NOT.	RCORRENTE	AUTORITA'	ATTO	D.L.	IMPORTO	MOTIVAZIONE	NOTE	STIMA GIURIDICA SOCCOMBENZA	FONDO RISCHI 2020	NUOVE PRATICHE 2021	VARIAZIONI DI VALUTAZIONE SU PRATICHE NON CHIUSE	PRATICHE CHIUSE SENZA ESORSO	PRATICHE CHIUSE (esborso monetario)	PRATICHE CHIUSE differenza rispetto a pagato	FONDO RISCHI 2021	
altro	358		Poliziotto maria	Tribunale	Ricorso 442 C.p.a.		61.000,00	fig 11154/19 - beneficio economico disabilità gravissima			61.000,00						61.000,00	
fonti	402		AMAP	tribunale	Ricorso D.L.	6468/19	36.586,62	fatte anno 2019		in attesa informazioni	0,00						0,00	
altro	406		Capidi Giovanni	CGA	Appello		indeterminato	annullamento sentenza 2159/19 TAR - Disabili gravissimi		in attesa informazioni	0,00						0,00	
fonti	10	2020	casa di cure Coesentino in liquidazione	Tribunale Palermo	atto di citazione		981.897,93	Replicazione somme		probabile	490.948,97						490.948,97	
fonti	19	2020	Mattese Silvio	Tar	Ricorso		indeterminato	andao di misilini 115/2019 - concentrazione di animali nell'immobile in locazione		in attesa informazioni	0,00						0,00	
fonti	23	2020	Bilied Giovanna n.q. Villa Aurora Ohlus	TAR	Ricorso motivi aggiunti		indeterminato	RG. 1724/19 - Annullamento ordinanza 755/AS/19		in attesa informazioni	0,00						0,00	
fonti	28	2020	Alvich Salvatore srl	Tribunale Palermo	ric. D.L.	917/20	7.990,08	Lavori dal 11/4/16 PTE cani		probabile	7.990,08						7.990,08	
fonti	29	2020	Alvich Salvatore srl	Tribunale Palermo	ric. D.L.	918/20	101.024,64	Lavori manutenzione appello 8/1/18 - Dicembre 2017		probabile	101.024,64							101.024,64
fonti	30	2020	Alvich Salvatore srl	Tribunale Palermo	ric. D.L.	927/20	86.003,54	Lavori manutenzione appello 2018 - febbraio 2019		probabile	86.003,54							86.003,54
fonti	31	2020	Alvich Salvatore srl	Tribunale Palermo	ric. D.L.	928/20	78.789,17	Lavori manutenzione appello 8/1/18 - interventi agosto 2018/ottobre 2019		probabile	78.789,17							78.789,17
fonti	32	2020	Alvich Salvatore srl	Tribunale Palermo	ric. D.L.	929/20	62.571,04	Lavori manutenzione appello 8/1/18 - interventi appello 2018/febbraio 2019		probabile	62.571,04							62.571,04
fonti	33	2020	Alvich Salvatore srl	Tribunale Palermo	ric. D.L.	930/20	54.329,70	liquidazioni serratelli maggio 2017 - marzo 2019		probabile	54.329,70							54.329,70
Disabilità invalidità	54	2020	Trecca Francesca	Tribunale Palermo - libero	Ricorso ex art. 442			provvedimento relazione condizione disabilità gravissima ratificata da UVV nella seduta 046		in attesa informazioni	0,00						0,00	
fonti	58	2020	Rays Società	Tribunale Palermo	Ricorso D.L.	915/20	31.931,55	Pagamento fatture varie anni 2011-2017		probabile	31.931,55							31.931,55
fonti	67	2020	Ortopedia OTIA	giudico di pace	ric. D.L.	589/20	1.404,26	fattura FE77		probabile	1.404,26							1.404,26

COD.	FASC	NOT.	RICORRENTE	AUTORITA'	ATTO	D.I.	IMPORTO	MOTIVAZIONE	NOTE	STIMA GIURIDICA SOCCOMB ENZA	FONDO RISCHI 2020	NUOVE PRATICHE 2021	VARIAZIONI DI VALUTAZIONE SU PRATICHE NON CHIUSE	PRATICHE CHIUSE SENZA ESSORSO	PRATICHE CHIUSE (lesione monetaria)	PRATICHE CHIUSE differenza rispetto a pagato	FONDO RISCHI 2021
	115	2020	Fiaso - Federazione Italiana delle aziende sanitarie e ospedaliere	Giudice di pace di roma	ric. D.L.	5745/20	238,75	Tassa di registro relativa al D.L. 9070/16			238,75						238,75
	88	2020	Centro Medico Marita	Tribunale palermo	ric. D.L.	2266/20	158.836,99	Contingenza 2019			0,00						0,00
	169	2020	Technologic	tribunale torino	ric. D.L.	3516/20	26.735,00	fallite 316/16 - 796/16 - 2717 - 314/18			0,00						0,00
	139	2020	Ganci Vincenzo Maria Grazia n.q. Ganci Francesco	tribunale ferrara	Ricorso ex art. 442			disabilità gravissima	in attesa informazioni		0,00						0,00
	150	2020	Hill - Rom S.p.a.	Corte di appello	appello		600.000,00	riforma sentenza 82/20 nel giudizio n. 10052/2016			600.000,00						600.000,00
	173	2020	AMAP	tribunale palermo	ric. D.L.	3139/20	461.573,51	fallite 2020			461.573,51						461.573,51
	175	2020	comune di san giuseppe jato	tribunale palermo	ric. D.L.	3954/20	74.440,41	ricorso disabili psichici 2010-2019 presso coop sociali Iside e Strada facendo			74.440,41						74.440,41
	177	2020	Amato cristiana maria iorenza	Iar	ricorso art. 30 ca		66.143,08	resarcimento danni per ritardo rilascio scia dalla montebiano			26.457,23						26.457,23
	310	2020	R Motors	giudice di pace di Palermo	ric. D.L.	4381/20	1.074,58	sanzioni amministrative autovelocità a noleggio			1.074,58						1.074,58
	202	2020	Graziato Carmelo e C. S.a.s. - centro medico di ortopedia	Iar	ricorso		34.254,62	ottemperanza sentenza 2300/19 relativa a D.L. 859/17			34.254,62						0,00
	204	2020	Giulio Roberts - Farmacia Nuova	tribunale palermo	ricorso art. 702		10.000,00	modifica domicilio bancario			10.000,00						10.000,00
	216	2020	GP MEDIZIN	tribunale palermo	ric. D.L.	4931/20	200.156,00	fallite 79/17 e 288/20 - forniture microchips PO partitico			200.156,00						0,00
	219	2020	Cecameo Servizi sec.coop	tribunale ferrara	allo di solazione di terzo	138/20	105.109,85	scata e diarmata dell'asp come terzo - pagamento ralle disabili psichici - fallite 2012/2018 -			105.109,85						105.109,85
	223	2020	Evano Rosanna (PALINI)	tribunale palermo	ric. D.L.		26.834,64	lavori padiglione 14 P.O. Prati del 2010			26.834,64						26.834,64
	240	2020	Amato Costruzioni	Tribunale Palermo	allo di ciazione		92.888,60	fornitura accessori e montascala p.o. cchino			92.888,60						92.888,60

COD.	FASC	NOT.	RICORRENTE	AUTORITA'	ATTO	DI.	IMPORTO	MOTIVAZIONE	NOTE	STIMA GIURIDICA SOCCOMB ENZA	FONDO RISCHI 2020	NUOVE PRATICHE 2021	VARIAZIONI DI VALUTAZIONE SU PRATICHE NON CHIUSE	PRATICHE CHIUSE SENZA ESBORSO	PRATICHE CHIUSE (eborsio monetario)	PRATICHE CHIUSE differenza rispetto a pagato	FONDO RISCHI 2021
	255	2020	Montalio Domenico	Corte di Cassazione	ricorso		100.000,00	145/20 corte di appello RG 963/18 (che conferma sent. 1545/18 Trib. PA) - risarcimento danni per		probabile	100.000,00						100.000,00
	267	2020	Serena spa	corte di appello	ricorso in riassunzione		1.192.023,84	riassunzione della citazione del 14/2/05 "vercelli sars"		probabile	1.192.023,84		599.530,51		-1.400.000,00	-391.554,35	0,00
	268	2020	Comuna di Giardinello	Tribunale Palermo	ric. D.L.		25.998,08	Servizio residenziale in comunità alloggio Odeas via per disabile - ordinanza sindacale 9/17		probabile	25.998,08						25.998,08
	269	2020	ANAP	Tribunale Palermo	ric. D.L.		98.822,47	F.ultima 2020		probabile	98.822,47						98.822,47
	273	2020	Associazione casa famiglia Nostra signora di Lourdes	tribunale di Palermo	Alto di citazione		113.767,86	relie strutture residenziali in comproprietazione con presso i presidi di Isola, Cirieli, capaci, e palermo via messano D/Asoglio		probabile	113.767,86						113.767,86
	278	2020	Alvich Salvatore srl	Tribunale Palermo	ric. D.L.		88.555,15	2018-2019		probabile	88.555,15						88.555,15
	295	2020	PISANI srl (Mingola Antonina e Trizzino Giuseppe)	tribunale palermo	ricorso ATP		22.423,87	RG. 11818/18 - interessi e danni lavori ospedale Cedral		probabile	22.423,87						22.423,87
	301	2020	Fondazione casa cardinale Maffi	Tar Toscana	ricorso per l'ottemperanz a		415.512,82	determinata sentenza 2027/10 nel procedimento RG. 517/19 - relia di ricovero		probabile	415.512,82			-415.512,82			0,00
	311	2020	Eredi del castello Farmacia	tribunale palermo	ric. D.L.		8.198,56	assistenza integrativa aprile-aprilo 2020 FATT		probabile	8.198,56						8.198,56
	24	2021	Coporate Maria Luisa	presidente repubblica	ricorso straordinario		14.430,06	ricorsi agenzia 2014		probabile	7.215,03						7.215,03
	102	2021	Moto Pasquino casa di cura	corte di appello	appello		987.432,49	riassunzione a seguito di cassazione della sentenza		probabile	987.432,49						987.432,49
	1	2021	Comune di bagheria	tribunale di palermo	Alto di citazione		3.332.695,10	relie ricovero disabili psichici 2008-2018 Cassazione unica sentenza 925/20 corte di appello - attività ambulatoriale		probabile	1.666.347,55						1.666.347,55
	4	2021	La maddalena	Cassazione	ricorso		1.190.192,00	varie fatture oltre interessi Competenza supporto esterno RUP lavori riconversione P.O.		probabile	1.190.192,00						1.190.192,00
	8	2021	Banca factoring	Tribunale Palermo	Alto di citazione		4.460.742,24			probabile	2.676.445,34						2.676.445,34
	38	2021	Rizzari giovani	Tribunale palermo	ric. D.L.		23.070,22			probabile	11.535,11						11.535,11

COD.	FASC	NOT.	RICORRENTE	AUTORITA'	ATTO	D.L.	IMPORTO	MOTIVAZIONE	NOTE	STIMA GIURIDICA SOCCOMB ENZA	FONDO RISCHI 2020	NUOVE PRATICHE 2021	VARIAZIONI DI VALUTAZIONE SU PRATICHE NON CHIUSE	PRATICHE CHIUSE SENZA ESBORSO	PRATICHE CHIUSE (esborso monetario)	PRATICHE CHIUSE differenza rispetto a pagato	FONDO RISCHI 2021
	39	2021	Rizzari giovani	Tribunale palermo	ric. D.L.	229/21	8.495,01	supporto esterno rup lavori ospedale celluli RG 110/21		probabile		8.495,01			-8.495,01		0,00
	41	2021	PISANI	Tribunale palermo	ric. D.L.	380/21	9.132,63	Lavori nuovo ospedale celluli - credito residuo RG 130/21 - fatture 2019 per		probabile		9.132,63					9.132,63
	51	2021	Gianquinto	tribunale Palermo	ric. D.L.	620/21	8.010,52	manutenzione apparecchi stampa fatture tour tour dei 30/9/15 e fatt. 160/9/19 del 30/9/15 - RG 30/21 - fatture su		probabile		8.010,52					8.010,52
	52	2021	ATS Brescia				42,71	prestazioni servizio RG 30/21 - fatture su		probabile		42,71					42,71
	57	2021	Aronica ferriando	Tribunale palermo	ricorso		0,00	delibera 1280/20 - risoluzione contratto libero-professionale verbari costumi tra	In corso valute	probabile		0,00					0,00
	59	2021	Argo SPV e Irde SPC	Tribunale di palermo	atto di citazione		1.989.050,80	Provincia religiosa di san Pietro e relativi a indennita esclusiva RG 130/21 -		probabile		297.127,00					297.127,00
	65	2021	Karol spa	tribunale palermo	ric. D.L.	512/21	2.489.538,00	differenze tariffarie CTA Stagno anni 2016-2020		remoto		0,00					0,00
	66	2021	Di Giovanni Ignazio maria	Tribunale palermo	ricorso		94.220,00	Quota aggiuntiva annua MMG - RG. 987/19 RG 130/21 - cessioni		probabile		94.220,00					94.220,00
	68	2021	Banca Ifis	Tribunale palermo	ric. D.L.	729/21	205.837,39	ceduti da 3M Italia, Amplicon, MSD e Roche RG 220/21 -		probabile		205.837,39					205.837,39
	71	2021	Medical System	Tribunale palermo	ric. D.L.	808/21	150.763,98	forniture reagenti per analisi cliniche 2009/2020 SERVIZIO		probabile		150.763,98					150.763,98
	96	2021	Sansone Lift	tribunale Palermo	ric. D.L.	983/21	30.435,67	manutenzioso ascensori delibera 896/16 - fatture in corso pagamento		probabile		30.435,67					30.435,67
	97	2021	PISANI	tribunale Palermo	atto di citazione		26.002,00	fatteure SAL 1-5 e risarcimento danni - contratto del 29/9/14		probabile		26.002,00					26.002,00
	103	2021	comune di lampedusa e linosa	tribunale Palermo	ric. D.L.	1296/21	222.835,32	rette mensili servizio residenziale disabili psichici 2018-2021 RG 30/21 -		probabile		111.417,66					111.417,66
	116	2021	ZP Medizin	Tribunale palermo	Reclamo ex art. 669		2.646.941,80	avverso ordinanza dell'11/3/21 nel procedimento				0,00					0,00
	117	2021	Amap	Tribunale Palermo	ric. D.L.	177/21	78.354,77	RG 220/21 - fatture 2020		probabile		78.354,77					78.354,77

COD.	FASC	NOT.	RICORRENTE	AUTORITA'	ATTO	D.L.	IMPORTO	MOTIVAZIONE	NOTE	STIMA GIURIDICA SOCCOMB ENZA	FONDO RISCHI 2020	NUOVE PRATICHE 2021	VARIAZIONI DI VALUTAZIONE SU PRATICHE NON CHIUSE	PRATICHE CHIUSE SENZA ESBORSO	PRATICHE CHIUSE (esborso monetario)	PRATICHE CHIUSE differenza rispetto a pagato	FONDO RISCHI 2021
	128	2021	AMAP	Tribunale Palermo	ric. D.L.	1556/21	113.554,56	RG. 4659/21 - fatture 2020 e 2021		in attesa informazioni		0,00					0,00
	130	2021	Mosca sabrina c/ Ignatowicz Magdalena	Tribunale Termini	Citazione			per querela di falso - falsa dichiarazione cessione cane		in attesa informazioni		0,00					0,00
	134	2021	Di Liberto Vito, Giulio Anna Maria + 1	Giudice di pace di Termini	atto di citazione		1.000,00	damni autovetture causati da gatti (randagi)		in attesa informazioni		0,00					0,00
	135	2021	Bonomo Marianna	tribunale palermo	Ricorso ex art. 700 C		383.520,16	ricorso art. 700 C - cure oncologiche presso Salem oncology center di monza		probabile			0,00				0,00
	142	2021	Ugri	tribunale palermo	atto di citazione			raggruppamento Ugri/ambiente a colpa impresa sentenza 4/17/19/1701 - 3739/09 -		in attesa quantificazione		0,00					0,00
	152	2021	Axa assicurazioni, Unipol Sai, Generali	tribunale palermo	ric. D.L.	1739/21	32.419,00	responsabilità P.O. Corteone nel sentenza 3502/20 RG. 18278/17 D.L. 5620/17		probabile		32.419,00					32.419,00
	154	2021	Federfarma Urfarma	corte di appello	appello		106.720,52					53.360,26					53.360,26
	155	2021	DMF Dietetic metabolic Food	tribunale palermo	ric. D.L.	2008/21	7.321,05	fatture 2021 - 2017 credito zootecnomico esclusività Provincia religiosa di san Pietro				3.424,02					3.424,02
	150	2021	Kentia SPV e Aetrea Due SPV	tribunale palermo	atto di citazione		2.048.780,32	- domanda contro la creazione zootecnomico esclusività Provincia religiosa di san Pietro		in attesa informazioni							0,00
	151	2021	Pleadi spe	tribunale palermo	atto di citazione		1.931.635,00	- domanda contro la creazione zootecnomico esclusività Provincia religiosa di san Pietro		in attesa informazioni							0,00
	156	2021	Banca Ifis	tribunale palermo	ric. D.L.	2021/21	66.305,14	Fatture 2018-2020 - RG. 5804/21 indennità				66.305,14					66.305,14
	159	2021	ARGO	tribunale palermo	atto di citazione		3.515.331,00	esclusività provincia religiosa di san Pietro Bauerli la feria 2006- Tribunale		in attesa informazioni							0,00
	164	2021	condominio via marchese di villabianca	tribunale palermo	atto di citazione			Grasso - semilla proprietari immobile - violazione norme tribunale				0,00					0,00
	165	2021	Emmolo Mauro	Tribunale palermo	Ricorso ATP		51.779,59	impianto laboratorio analisi PTA Biondo in sequito emergenza art. 1007 bis compartecipazione rete disabili psichici anni 2017-2019				51.779,59					51.779,59
	188	2021	Comune di Partinico		ordinanza di ingiunzi		407.215,60					407.215,60					407.215,60



COD.	FASC. NOT.	RICORRENTE	AUTORITA'	ATTO	D.L.	IMPORTO	MOTIVAZIONE	NOTE	STIMA GIURIDICA SOCCOMBI ENZA	FONDO RISCHI 2020	NUOVE PRATICHE 2021	VARIAZIONI DI VALUTAZIONE SU PRATICHE NON CHIUSE	PRATICHE CHIUSE SENZA ESBORSO	PRATICHE CHIUSE (esborso monetario)	PRATICHE CHIUSE differenza rispetto a pagato	FONDO RISCHI 2021
190	2021	Gargano Giovanni n.q. Tamburello Salvatore	tribunale palermo	ricorso			RG. 1810/21 rella disabile psichico				0,00					0,00
309	2010	Caditama	Corte Appello	appello ASP		187.788,01	interessi L. 231/02 da gen 07 al agosto 07		probabile		56.394,00					56.394,00
219	2021	Sanzone Vincenzo	tribunale palermo	ricorso		10.294,00	RG. 4964/21 - rimborso spese legali		probabile		5.147,00					5.147,00
255	2021	COAM soc cooperative produzione lavoro curatele fallimento	tribunale palermo	ric. D.L.	4/230/21	88.736,40	chiusura anticipata rapporto contrattuale - pagamento canoni servizio e risarcimento danni - delibera 248/17		probabile		17.747,28					17.747,28
209	2021	Avich Salvatore srl	tribunale palermo	citazione		672.473,19			probabile		537.978,55					537.978,55
227	2021	Pandolfo Simona - Fiorini Stefano - Fiorini Renata	Tribunale palermo	ATP		26.000,00	danni lesivo Lelio Carmelo Sant'Antonio monreale RG. 9250/16 RGGIP		probabile		26.000,00					26.000,00
234	2021	D'Agostino Ernesto Martino	tribunale palermo	citazione responsabili e civile			RG. 11953/21 - lavori di manutenzione laboratorio analisi COVID PTA.biondo		in attesa CTU		0,00					0,00
251	2021	Eminolo Mauro	tribunale palermo	ric. D.L.	4/183/21	63.171,10	RG. 9288/21 - tassa registro seni. 1056/15 e 1057/15		probabile		63.171,10					63.171,10
254	2021	Candela casa di cura	giudice di pace palermo	ric. D.L.	302/1/21	217,50			probabile		217,50					217,50
						24.292.550,32				24.292.550,32	8.870.165,91	674.038,45	-2.079.261,20	-2.507.750,70	-542.527,62	28.667.213,15

**IL DIRETTORE**  
**AVV. GIORGIO LA VIGNA**

FONDO RISCHI - UOS CONTENZIOSO DEL LAVORO  
Primo Trimestre 2022

Not.	Ricorrente	Autorità	Importo	stima	%	FONDO RISCHI 2020	NUOVE PRATICHE 2021	variazioni valutazioni pratiche non chiuse	Pratiche chiuse SENZA ESBORSO MONETARIO	Pratiche chiuse ESBORSO MONETARIO	differenza rispetto a pagato	FONDO RISCHI 2021
2012	MANNINO CECILIA	Corte di Appello PA	31.513	probabile	80%	25.210,00						25.210,00
2013	BARNA R.	TAR	1.697	possibile	50%	1.697,00						1.697,00
2013	POLLICHINO ANTININO	TRIB . PA	7.933,00	probabile	100%	7.933,00						7.933,00
2012	SCIACCA GIUSEPPE	Corte di appello Corte di cassazione	71.808,00	probabile	100%	71.808,00						71.808,00
2014	ACCOMANDO Vincenzo	Corte di appello (da rinvio)	10.899,00	probabile	70%	14.905,00				-14.905,00		0,00
2014	CRIVELLO VINCENZO	TRIB . PA	150.000,00	probabile	80%	120.000,00						120.000,00
2014	CASSATARO GIUSEPPE	Trib Pa Corte Appello	15.000,00	probabile		16.000,00						16.000,00
2015	Governale Pietro	Cassazione	26.000,00	probabile	100%	26.000,00			-26.000,00			0,00
2015	Avarello Tiziana	Tribunale di termini Imerese	5.485,31	probabile	100%	5.485,31						5.485,31
2015	Ferrigno Virginia	TRIB . PA Corte di Appello	100.103,28	probabile		106.759,23				-106.759,23		0,00
2015	Marino Maria Pia	Corte di appello cassazione	12.894,89	probabile		22.117,64						22.117,64
2015	Bova + altri	Corte di Appello	112.418,60	probabile	100%	112.418,60						112.418,60
2015	Laudicella Giuseppe	Corte di appello	64.992,99	probabile	100%	64.992,99						64.992,99
2015	SCRIBANI GIUSEPPE	Cassazione Tribunale	14.440,00	probabile	80%	11.552,00			-11.552,00			0,00
2012	ASP / Pilara Caterina	Corte di appello corte di Cassazione	127.636,11	probabile	85%	127.636,11						127.636,11
2016	Cascio Carmelo maria	Tribunale Palermo	40.679,88	probabile	100%	40.679,88		1,00				40.680,88
2016	Calabrese Giuseppe	Tribunale di palermo	167.516,99	probabile	80%	134.013,59			-134.013,59			0,00
2016	Falzone Vincenzo Pio +3	Cassazione	96.724,60	probabile	80%	77.379,68			-77.379,68			0,00
2016	La Tona Damiano	Cassazione	31.098,00	probabile	80%	24.878,40						24.878,40

FONDO RISCHI - UOS CONTENZIOSO DEL LAVORO  
Primo Trimestre 2022

Not.	Ricorrente	Autorità	Importo	stima	%	FONDO RISCHI 2020	NUOVE PRATICHE 2021	variazioni valutazioni pratiche non chiuse	Pratiche chiuse SENZA ESBORSO MONETARIO	Pratiche chiuse ESBORSO MONETARIO	differenza rispetto a pagato	FONDO RISCHI 2021
2016	<b>Ardizzone Roberto +1</b>	Cassazione	74.959,50	probabile	80%	59.967,60			-59.967,60			0,00
2017	<b>ASP / Rizzotto Vincenzo</b>	Corte appello	108.642,66	probabile	100%	108.642,66						108.642,66
2017	<b>Cardella Silvana</b>	Cassazione	53.205,30	probabile	80%	42.564,24						42.564,24
2017	<b>Ingrassia Paolo</b>	Tribunale Palermo	8.213,14	probabile	80%	6.570,51						6.570,51
2017	<b>Chifari Andrea (ASP/Chifari)</b>	Corte di appello Corte di cassazione	1.000.000,00	probabile		600.000,00						600.000,00
2016	<b>Cottone Giuseppe</b>	Tribunale Palermo Corte di Appello	142.996,00	probabile		213.263,00				-46.014,33	-167.248,67	0,00
2017	<b>Damiano/ ASP/Ospedali riuniti Villa Sofia</b>	Tribunale Palermo	4.528,92	probabile	100%	4.528,92						4.528,92
2018	<b>La Monica Salvatore</b>	Cassazione	41.830,71	probabile	100%	41.830,71						41.830,71
2017	<b>Cuccia Pietro</b>	Tribunale Palermo	5.011,47	probabile	100%	5.011,47				-5.011,47		0,00
2018	<b>Mandalà Rosario</b>	Tribunale Palermo	112.042,82	probabile	100%	112.042,82						112.042,82
2019	<b>Ardente Anna Maria</b>	Tribunale Palermo	55.285,00	probabile	80%	44.228,00						44.228,00
2017	<b>Giambruno Paolo</b>	Tribunale Palermo	13.356,06	probabile	100%	13.356,06						13.356,06
2019	<b>De Luca Giuseppe</b>	Tribunale Palermo	158.753,00	probabile	100%	158.753,00						158.753,00
2019	<b>Liotta Maria Iosette</b>	Tribunale Palermo	541.493,00	probabile	100%	541.493,00						541.493,00
2020	<b>Cangemi Anna Elisa</b>	Tribunale Palermo	624,72	probabile	100%	0,00	624,72					642,72
2019	<b>Ferrara carmelo</b>	Tribunale Palermo	5.359,00	probabile	100%	5.359,00						5.359,00
2019	<b>Pecoraro + 3</b>	Tribunale Palermo	13.721,00	probabile	100%	13.721,00				-13.721,00		0,00
2020	<b>La barbera ernesto salvatore</b>	Tribunale Palermo	4.727,00	probabile	100%	4.727,00		-1.092,00				3.635,00
2020	<b>Lanza Angelo</b>	Tribunale Palermo	4.727,00	probabile	100%	4.727,00		-1.092,00				3.635,00
2019	<b>Ricotta salvatore</b>	Tribunale Palermo	5.400,00	probabile	100%	5.400,00						5.400,00
2020	<b>Inguaggiato Mario</b>	Corte di Appello	18.029,00	probabile	100%	18.029,00				-18.029,00		0,00

**FONDO RISCHI - UOS CONTENZIOSO DEL LAVORO**  
**Primo Trimestre 2022**

Not.	Ricorrente	Autorità	Importo	stima	%	FONDO RISCHI 2020	NUOVE PRATICHE 2021	variazioni valutazioni pratiche non chiuse	Pratiche chiuse SENZA ESBORSO MONETARIO	Pratiche chiuse ESBORSO MONETARIO	differenza rispetto a pagato	FONDO RISCHI 2021
2020	Abbate Maria Anna	Tribunale palermo	8.827,00	probabile	100%	8.827,00						8.827,00
2020	Mangiapane Antonino	corte di appello	4.727,72	probabile	100%	4.727,72						4.727,72
2020	Lo Cascio Mario	Tribunale palermo	3.045,00	probabile	100%	3.045,00						3.045,00
2020	Scordato Antonio	Tribunale palermo	4.727,72	probabile	100%	4727,72						4.727,72
2021	Bellia Rosangela e altri	Tribunale termini	312.708,81		100%		312.708,81					312.708,81
2021	Spinnato Giovanni	tribunale palermo	51.899,00	probabile	100%		51.899,00					51.899,00
2021	Morrione cesare	Corte Appello	51.210,00	probabile	80%		40.968,00					40.968,00
2021	Mazzola Enzo Giuseppe	Tribunale palermo	33.129,63	probabile	80%		26.503,70		-26.503,70			0,00
2021	Graziano Giovanni	Tribunale Termini	19.252,00	probabile	100%		19.252,00					19.252,00
2021	Pagano Michele	Tribunale palermo	262.043,00	probabile	100%		262.043,00					262.043,00
2021	Lo Sicco Giovanni	Tribunale palermo	67.678,32	probabile	100%		67.678,32					67.678,32
2021	Badalamenti Vito	Tribunale palermo	34.629,90	probabile	80%		27.703,92					27.703,92
2021	Spinnato Giovanni	Tribunale palermo	38.317,50	probabile	100%		38.317,50					38.317,50
2021	Sferlazzo Silvia eredi Algeri	Tribunale palermo	26.125,00	probabile	100%		26.125,00					26.125,00
						<b>3.037.008,86</b>	<b>873.823,97</b>	<b>-2.183,00</b>	<b>-367.166,58</b>	<b>-172.690,03</b>	<b>-167.248,67</b>	<b>3.201.562,56</b>

FASC	NOT.	RICORRENTE	ATTO	IMPORTO	MOTIVAZIONE	Note	FONDO 2020	NUOVE PRATICHE 2021	valutazione pratiche non chiuse	chiuse SENZA ESBORSO MONETARIO	Pratiche chiuse ESBORSO MONETARIO	CHIUSE differenza rispetto a pagato	FONDO 2021
279/A	2014	Colantonio teresa (traci marfana)	mediazione citazione stragiudiziale mediazione citazione	420.000,00	sinistro 20/2/14 P.O. Partinico	probabile	400.000,00						400.000,00
297/A	2014	Milazzo Francesco paolo	mediazione citazione	indeterminato	sinistro del 15/10/14 P.O. Ingrassia	In attesa definizione istruttoria	0,00						0,00
299/A	2014	Owie Hope	sequestro penale penale mediazione citazione riassunzione	indeterminato	sinistro del 30/10/14 P.O. Ingrassia	In attesa determinazioni autorità giudiziaria	0,00						0,00
319/a	2014	Virga Mariella (La Torre Gioachino)	mediazione citazione riassunzione	indeterminato	sinistro del 29/11/14 P.O. Ingrassia	in attesa CTU	0,00						0,00
301/1	2014	Muscarella marica	atp ricorso art 702	indeterminato	sinistro del 30/7/14 P.O. Termini	In attesa definizione ATP	0,00						0,00
346/A		Guccione Filippa	sequestro documentazione		G.F. Ingrassia	In attesa determinazioni autorità giudiziaria	0,00						0,00
402/A		Arcidiacono Valentina	penale		P.O. Cirimino Termini. Im	In attesa determinazioni autorità giudiziaria	0,00						0,00
377/A	2015	Blandino Benedetto	mediazione Ricorso	indeterminato	sinistro del 12/8/2014 P.O. Ingrassia	In attesa definizione istruttoria	0,00						0,00
408/A	2015	Battaglia Antonina	citazione	25.000,00	sinistro del 11/8/2010 PTA Albanese	probabile	12.500,00						12.500,00
404/A	2015	Schibilia Francesca (Stragusa Antonino)	mediazione citazione	380.000,00	sinistro del 1987 P.O. Ingrassia	difetto legittimazione passiva Ministero	0,00						0,00
345/A	2015	Benenati Antonio	citazione	260.000,00	sinistro del 7/1/11 P.O. partinico	probabile	300.000,00						300.000,00
24	2015	Sodaro Vincenzo	citazione	26.758,63	sinistro del 24/4/14 P.O. Cirimino	probabile	6.000,00				-6.000,00		0,00
320/a	2015	Imparato Giuseppa	Citazione	23.960,90	Sx del 10/02/2011 c/o locali Asp a Monreale	probabile	23.960,90						23.960,90
271/a	2015	Artico Santo	Mediazione	646.208,30	Sx del 2011 c/o P.O. Ingrassia.	In attesa definizione istruttoria	0,00						0,00
69	2015	Badalamenti Provvidenza	citazione	250.000,00	Sx del 05/06/2014 c/o il P.O. "G.F. Ingrassia" - pezzo istologico	probabile	250.000,00		-180.000,00				70.000,00

F/R AUTOASSICURAZIONE

consuntivo 2021

1/15

FASC	NOT.	RICORRENTE	ATTO	IMPORTO	MOTIVAZIONE	Note	FONDO 2020	NUOVE PRATICHE 2021	valutazione pratiche non chiuse	chiuse SENZA ESBORSO MONETARIO	Pratiche chiuse ESBORSO MONETARIO	CHIUSE differenza rispetto a pagato	FONDO 2021
357/11	2015	Parisi Biagio	citazione	198.000,00	Sinistro dell'11/04/14 c/o il P.O. "G.F. Ingrassia".	probabile	198.000,00				-158.828,39	-39.171,61	0,00
314/1a	2015	Lo Piccolo Francesco	citazione	11.661,96	Risarcimento danni fisici da caduta accidentale durante il ricovero tra il	probabile	5.830,98						5.830,98
376/a	2015	Mangano Giuseppina e Buoncuore Biagio	citazione	156.820,00	Risarcimento danni da responsabilità medica c/o P.O. "Dei Bianchi" di	probabile	78.410,00						78.410,00
158	2015	Rotolo Maria	Mediazione		Sx del 28/09/209. C/ Centro Ippocrate s.r.l. in liquidazione e Centro	difetto legittimazione	0,00						0,00
403/a	2015	Nicolosi Giuseppe	Mediazione	100.000,00	Sinistro del 27/04/2013 c/o P.O. "G.F. Ingrassia" -	In attesa definizione istruttoria	0,00						0,00
27	2015	Cottone Calogero	Citazione	36.655,87	rsarcimento danni da responsabilità medica. Sx del 20/01/2008 c/o P.O.	probabile	36.655,87						36.655,87
414/A	2015	Lucido Mirko	penale Decreto citazione responsabile civile	5.000.000,00	sinistro del 29/3/15	In attesa costituzione							0,00
418/A	2015	Raimondi Francesco	citazione	51.569,00	sinistro del 10/2/15 P.O. Petralia	probabile	25.784,50						25.784,50
423/A	2015	Taormina elena	penale	indeterminato	sinistro del 17/6/14 P.O. Ingrassia - penale	In attesa determinazioni autorità giudiziaria	0,00						0,00
424/A	2015	Mirto Michele	stragiudiziale citazione	25000	sinistro del 26/8/14 PTA Guadagna	probabile	13.000,00				-13.000,00		0,00
435/A	2015	Parisi Alfonso	sequestro penale	indeterminato	sinistro del 3/4/15 P.O. Partinico - penale	In attesa determinazioni autorità giudiziaria	0,00						0,00
446/A	2015	natali Michele	citazione	253.180,64	sinistro del 10/9/14 P.o. Ingrassia	In attesa definizione istruttoria	0,00						0,00
463/a	2015	Arcliesi Filippo	sequestro penale	indeterminato	sinistro del 3/5/15 P.O. PA 1 - penale	In attesa determinazioni autorità giudiziaria	0,00						0,00
475/a	2015	Di Piazza Marco	penale	indeterminato	sinistro del 18/6/15 P.O. Partinico	In attesa determinazioni autorità giudiziaria	0,00						0,00
484/A	2015	Di Franco Antonietta	citazione	5.000,00	Errore Albanese	probabile	5.000,00						5.000,00

F/R AUTOASSICURAZIONE

consuntivo 2021

2/15

FASC	NOT.	RICORRENTE	ATTO	IMPORTO	MOTIVAZIONE	Note	FONDO 2020	NUOVE PRATICHE 2021	valutazione pratiche non chiuse	chiuse SENZA ESBORSO MONETARIO	Pratiche chiuse ESBORSO MONETARIO	CHIUSE differenza rispetto a pagato	FONDO 2021
501/A A	2015	Gambino Provvidenza	citazione stragiudiziale Citazione appello	205.000,00	sinistro del 13/8/08 PO Corleone	probabile	102.500,00						102.500,00
194/2 1	2015	Cinà Giuseppa		25.000,00	PTA Enrico Albanese	probabile	12.500,00		12.500,00				25.000,00
521/A A	2015	Giacopelli Domenico	penale	indeterminato	P.O. Partinico	In attesa determinazioni autorità giudiziaria	0,00						0,00
522/A A		Pellico Della	penale	indeterminato	P.O. Partinico	In attesa determinazioni autorità giudiziaria	0,00						0,00
535/a a	2015	Bivacqua Giuseppe	stragiudiziale mediazione	indeterminato	sinistro del 21/8/10	In attesa definizione istruttoria	0,00						0,00
554/a a	2015	Evola Francesco Paolo	penale	indeterminato	sinistro del 11/10/13	In attesa determinazioni autorità giudiziaria	0,00						0,00
559/A A	2015	Riccobono Salvatore	stragiudiziale Citazione	690.758,00	sinistro del 31/10/14 P.O. partinico	probabile	340.379,00						340.379,00
576/A A	2015	Bonura Carlo Domenico	citazione	indeterminato	sinistro del 8/1/13 P.O. partinico - parz diretto legittimazione	In attesa definizione istruttoria	0,00						0,00
584/A A	2015	Mulè Salvatore	citazione	87.096,00	Sinistro del 25/4/15 P.O. partinico	probabile	0,00						0,00
588/A A	2015	Giardi Raffaella	penale	indeterminato	sinistro del 14/9/15 P.O. Ingrassia	In attesa determinazioni autorità giudiziaria	0,00						0,00
591/A A	2015	Ferruggia Maria	mediazione Citazione	indeterminato € 174.491,00	Sinistro del 28/2/11 P.O. Ingrassia	probabile	87.245,50						87.245,50
613/A A	2015	Verdicaro Giuseppe	stragiudiziale ATP	indeterminato	Sinistro Poliambulatorio centro/Armas/Villa Sofiq	parziale difetto legittimazione	0,00						0,00
620/A A	2015	Rasa Michele	stragiudiziale Mediazione	indeterminato	sinistro 17/6/15 P.O. Ingrassia	In attesa rivalutazione CAVS	0,00						0,00
627/A A	2015	Parisi Giovanni	penale	indeterminato	Sinistro del 1/6/14 DS 35	In attesa determinazioni autorità giudiziaria	0,00						0,00
631/A A	2015	Perez Anna	Mediazione	indeterminato	sinistro PO Cimino del 23/12/14	In attesa definizione istruttoria	0,00						0,00

F/R AUTOASSICURAZIONE

consuntivo 2021

3/15

FASC	NOT.	RICORRENTE	ATTO	IMPORTO	MOTIVAZIONE	Note	FONDO 2020	NUOVE PRATICHE 2021	valutazione pratiche non chiuse	chiuse SENZA ESBORSO MONETARIO	Pratiche chiuse ESBORSO MONETARIO	CHIUSE differenza rispetto a pagato	FONDO 2021
634/A	2015	Tripoli Salvatore	Mediazione Ricorso ATP	Indeterminato	sinistro del 19/11/14 PO Ingrassia	In attesa definizione istruttoria	0,00						0,00
	2015	Di Vittorio Michelangelo	penale	Indeterminato		In attesa determinazioni autorità giudiziaria	0,00						0,00
667/A	2016	Pontearso Giovanni Salvatore	penale		sequestro documentazione	determinazioni autorità giudiziaria	0,00						0,00
662/A	2016	Vaglica Silvia	citazione	25.820,00	P.O. Ingrassia del 23/7/13	probabile	20.656,00				-14.883,28	-5.772,72	0,00
671/A	2016	Mazzoia Rosa	citazione	62.000,00	P.O. Ingrassia del 28/1/14	probabile	31.000,00				-31.000,00		0,00
681/A	2016	La Mattina Rafratele	Citazione	47.999,00	P.O. Cimino dell'11/9/15	probabile	23.999,50						23.999,50
691/A	2016	Sicorello Angela (Gangarossa)	stragiudiziale mediazione citazione	1.629.118,88	P.O. Ingrassia del 26/4/14	probabile	814.559,44						814.559,44
89	2016	Rizzo Paolo (n.q. Rizzo Pasquale)	Citazione	1.000.000,00	Richiesta risarcimento danni da responsabilità medica. Sinistro del 2005	In attesa informazioni	0,00						0,00
201	2016	Scancarello Santina	Mediazione	23.000,00	Procedimento n. 301/2016. Richiesta risarcimento danni fisici.	In attesa definizione istruttoria	0,00						0,00
700/A	2016	Battaglia Myriam eredi	mediazione citazione	1.606.330,77	sinistro del 30/3/16 PO Cimino - penale	probabile	1.606.330,77						1.606.330,77
727/A	2016	Segreto Grazia + 1 (n.q. Martines Angelo)	stragiudiziale Ricorso per ATP	Indeterminato	P.O. Ingrassia	In attesa definizione istruttoria	0,00						0,00
739/A	2016	Fioramo Filippa	stragiudiziale	30,00	P.O. Ingrassia	valutazione CAVS	30,00						30,00
775/1	2016	Ruffino Andrea (Lo Dico)	stragiudiziale mediazione citazione	2.100.000,00	Mancaia diagnosi malformazione feo da parte del Dct.	probabile	1.050.000,00						1.050.000,00
6/A	2016	Candiolo Vincenzo	stragiudiziale citazione	14.688,00	punti di sutura mano Dx causato da caduta da panca rota	definito CAVS	11.750,40						11.750,40
783/A	2016	De Maio Cristina	stragiudiziale citazione	Indeterminato	caduta accidentale causata da dislivello tra ascensore e pavimento	In attesa definizione istruttoria	0,00						0,00

F/R AUTOASSICURAZIONE

consuntivo 2021

4/15



FASC	NOT.	RICORRENTE	ATTO	IMPORTO	MOTIVAZIONE	Note	FONDO 2020	NUOVE PRATICHE 2021	valutazione pratiche non chiuse	chiuse SENZA ESBORSO MONETARIO	Pratiche chiuse ESBORSO MONETARIO	CHIUSE differenza rispetto a pagato	FONDO 2021
824/A A/16	2016	Cangialosi Anna	mediazione Citazione	89.935,80	P.O. Partinico	probabile	53.961,48						53.961,48
827/A A/16	2016	Abbate Martin (minore) Di Stefano Valentina (madre)	stragiudiziale mediazione citazione	374.204 1.000.000	P.O. Ingrassia	probabile	700.000,00						700.000,00
831/A A/16	2016	Macaluso Anna	stragiudiziale citazione	17.000,00	P.O. Villa Ginestre	probabile	8.500,00						8.500,00
292	2016	Crivello Paola (n.q. C.S.)	citazione	1.379.475,00	sinistro del 16/1/14 Ingrassia	probabile	200.000,00						200.000,00
302	2016	Marzani Mauro + 2 (eredi Marzani Mario)	Decreto di citazione del responsabile civile	500.000,00	proc penale 44/3/16	probabile	250.000,00						250.000,00
6/A	2017	Resutto Vincenza	penale	indeterminato	sequestro documentazione -	in attesa determinazioni autorità giudiziaria	0,00						0,00
18/A	2017	Tovati Saïda	penale	indeterminato	sequestro documentazione P.O. Ingrassia sx del 11/10/15	in attesa determinazioni autorità giudiziaria	0,00						0,00
23/A	2017	Graziano Vincenzo	stragiudiziale mediazione citazione	42.830,00	P.O. termini del 27/10/14	probabile	42.830,00						42.830,00
27/A	2017	Giambra Emilia	stragiudiziale citazione	12.577,64	sinistro del 19/6/13 PTA Albanese	probabile	5.000,00						5.000,00
45/A	2017	Intravaia Joseph	stragiudiziale negoziante	indeterminato	sinistro del 1/6/16 - cani randagi	diletto legittimazione passiva	0,00						0,00
47/A	2017	Cerani concetta	mediazione citazione	689.418,00	sinistro del 18/2/91 P.O. Giglio	probabile	0,00						0,00
50/A	2017	Cucinella grazia	penale	indeterminato	sinistro del 17/2/17 P.O. Cirnino	in attesa determinazioni autorità giudiziaria	0,00						0,00
55/a /17	2017	Tacco Salvatore	stragiudiziale Mediazione citazione	20.000,00 200.390,00	sinistro del 24/12/05 Pollambulatorio di Iampedusa	In attesa definizione istruttoria	0,00	100.195,00					100.195,00
61/A	2017	Lo bello F. sca giuseppa	stragiudiziale Mediazione	indeterminato	sinistro del 26/11/15 P.O. Cirnino	In attesa definizione istruttoria	0,00						0,00
73/A	2017	Guglielmini e Milazzo	stragiudiziale citazione rassunzione	330.000,00	sinistro del 17/10/16 P.O. Ingrassia	probabile	165.000,00						165.000,00

F/R AUTOASSICURAZIONE

consuntivo 2021

5/15

FASC	NOT.	RICORRENTE	ATTO	IMPORTO	MOTIVAZIONE	Note	FONDO 2020	NUOVE PRATICHE 2021	valutazione pratiche non chiuse	chiuse SENZA ESBORSO MONETARIO	Pratiche chiuse ESBORSO MONETARIO	CHIUSE differenza rispetto a pagato	FONDO 2021
79/AA	2017	Micalizzi Maria	penale stragiudiziale mediazione ricorso	indeterminato	sinistro del 14/1/17 P.O. Ingrassia - sequestro documentazione	In attesa determinazioni autorità giudiziaria	0,00					0,00	0,00
80/AA	2017	Cerami Alessandro	penale stragiudiziale mediazione ricorso	indeterminato	sinistro del 1/9/14 P.O. Ingrassia	In attesa valutazione CAVS	0,00					0,00	0,00
50	2017	Bosco Giuseppe (n.g. B.D.)	mediazione	500.000,00	sinistro del 9/12/16 Centro vaccinazioni Casteldaccia	In attesa definizione istruttoria	0,00					0,00	0,00
82/AA	2017	La Fiura Angela	penale	indeterminato	Decesso - DS 42	In attesa determinazioni autorità giudiziaria	0,00					0,00	0,00
85/AA	2017	Di Giorgio giacomo	penale	indeterminato		In attesa determinazioni autorità giudiziaria	0,00					0,00	0,00
90/AA	2017	Lambertino Maria	penale	indeterminato	sx villa delle ginestre del 15/12/15	In attesa determinazioni autorità giudiziaria	0,00					0,00	0,00
94/AA	2017	De Rubeis nensi	stragiudiziale ricorso	indeterminato	sx lampedusa del 7/9/15	In attesa definizione istruttoria	0,00					0,00	0,00
98/AA	2017	Carnaru Kevin	penale	indeterminato	P.O. Partinico	In attesa determinazioni autorità giudiziaria	0,00					0,00	0,00
100/AA	2017	Guarneri Nicolò	stragiudiziale ricorso	indeterminato	sx P.O. Corleone del 25/2/17	In attesa definizione istruttoria	0,00					0,00	0,00
105/AA	2017	Canino Giuseppe (Gambino Doroletta e altri)	stragiudiziale mediazione citazione	indeterminato		In attesa definizione istruttoria	0,00					0,00	0,00
109/AA	2017	Roccamatysi Rosa	citazione	37.917,91	Sinistro P.O. Ongrassia del 25/5/17	probabile	22.750,75					22.750,75	22.750,75
114/AA	2017	Liotta maria luisa	stragiudiziale citazione	20.442,26	Sinistro del 26/4/17 P.O. Ingrassia	probabile	25.000,00					25.000,00	25.000,00
116/AA	2017	Prestigiacomio maria	citazione	5.000,00	morso cane randagio	difetto legittimazione passiva	0,00					0,00	0,00
96/07	2017	Di bartolo Giuseppe	Citazione	30.829,91	morso cane randagio		0,00					0,00	0,00
239	2017	Biardello farina Rosario (eredi)	Mediazione			In attesa definizione istruttoria	0,00					0,00	0,00

F/R AUTOASSICURAZIONE

consuntivo 2021

6/15

FASC	NOT.	RICORRENTE	ATTO	IMPORTO	MOTIVAZIONE	Note	FONDO 2020	NUOVE PRATICHE 2021	valutazione pratiche non chiuse	chiuse SENZA ESBORSO MONETARIO	Pratiche chiuse ESBORSO MONETARIO	CHIUSE differenza rispetto a pagato	FONDO 2021
122/A A	2017	Zoida concetta	stragiudiziale mediazione citazione		Sinistro del 29/4/16 P.O. Ingrassia	In attesa definizione istruttoria	0,00						0,00
127/A A	2017	Mannino Francesca	stragiudiziale Mediazione		sinistro del 29/9/11 CRM Palermo	In attesa definizione istruttoria	0,00						0,00
145/A A	2017	Gargano Natascia	stragiudiziale mediazione		sinistro del 23/9/16 Distretto 38	probabile	3.000,00						3.000,00
158/A A	2017	Guagliardito Maria	Penale		sinistro del 20/7/17 P.O. Ingrassia	In attesa determinazioni autorità giudiziaria	0,00						0,00
186	2017	Comune di Mistlimeri	Tribunale	Citazione	Pagamento indennizzo occorso a Grimaldi alberto - sx del 1/2/2012	In attesa definizione istruttoria	0,00						0,00
161/A A/17	2017	Lo Vecchio Giuseppe	stragiudiziale citazione	1357,26	danno vettura P.O. Ingrassia	probabile	1.357,26				-1.357,26		0,00
169/A A/17	2017	Petronio Fabio (Petronio Giancarlo + 6)	stragiudiziale mediazione citazione	933.966,00	procedimento penale - fuori da struttura	probabile	933.966,00						933.966,00
174/A A/17	2017	La Bua Luana	Mediazione	50.000,00	Sinistro del 20/15 Ginecologia P.O. termini	In attesa definizione istruttoria	0,00						0,00
178/A A/17	2017	Riesi Girolamo (minore Riesi Michele)	stragiudiziale citazione	5420,72	sinistro del 22/8/17 cane randagio	probabile	1.084,14						1.084,14
	2017	Maggiore Rosaria (D'Ancona felice + 2 eredi)	stragiudiziale mediazione ATP	1180662 2.101.674,00	sinistro del 22/5/15 guardia medica di lampedusa	probabile	1.050.837,00						1.050.837,00
185/A A/17	2017	Ventimiglia Michele	penale ricorso ATP	indeterminato	sinistro del maggio 2017 P.O. Ingrassia	In attesa CTU	0,00						0,00
187/A A/17	2017	Di Chiara giuseppe (minore Di Chiara Pio)	stragiudiziale mediazione citazione	21.205,00	sinistro del 30/1/17 P.O. Cirino	probabile	10.602,50						10.602,50
192/A A/17	2017	Scannavino Vincenzo	stragiudiziale Ricorso ATP	indeterminato	sinistro del 23/3/17 presso P.O. Ingrassia	In attesa definizione istruttoria	0,00						0,00
197/A A/17	2017	Martorana Rosaria	stragiudiziale mediazione citazione	250.000,00	sinistro del 28/9/17 PTA distretto 39	In attesa CTU	0,00						0,00

F/R AUTOASSICURAZIONE

Consuntivo 2021

7/15

FASC	NOT.	RICORRENTE	ATTO	IMPORTO	MOTIVAZIONE	Note	FONDO 2020	NUOVE PRATICHE 2021	valutazione pratiche non chiuse	chiuse SENZA ESBORSO MONETARIO	Pratiche chiuse ESBORSO MONETARIO	CHIUSE differenza rispetto a pagato	FONDO 2021
216/A A17	2017	Farina Giovanni	Penale		Chirurgia PO partinico P.O. Ingrassia/ Villa Solla/Casa di Cura Serena/Polinico	In attesa definizione istruttoria	0,00						0,00
830/A A16		Salvaggio Rosalba (eredi Roberto e Angelo Rini)	stragiudiziale ricorso			giudizio pendente	0,00						0,00
220/A A17	2017	Perez Salvatore	penale		sinistro del 20/10/2017 pronto soccorso partinico	In attesa determinazioni autorità giudiziaria	0,00						0,00
15/A A18	2018	Sanchez Nora Patricia	stragiudiziale mediazione citazione	786.422,25	CSM; cetali	probabile	300.000,00						300.000,00
24/A A18	2018	Culotta Tommaso	stragiudiziale mediazione		23/1/14 SUES	difetto legittimazione	0,00						0,00
	2018	Costa carlo	stragiudiziale mediazione citazione	32.100,50	P.O. Cimino 28/10/16	probabile	32.100,50						32.100,50
33/A A18	2018	Oliveri maria Antonietta	stragiudiziale		P.O. Cimino 5/1/18	probabile	200,00				-200,00		0,00
37/A A18	2018	Longo Francesca e Ruisi caterina	Penale			In attesa determinazioni autorità giudiziaria	0,00						0,00
38/A A18	2018	Giannone Sonia	stragiudiziale ATP	68.084,03	P.O. Partinico 21/7/15	probabile	68.084,03		-9.278,81		-58.805,22		0,00
42/A A18	2018	Rizzuto Anna Liliana	mediazione ATP ricorso	150000 79.000,00	Poliambulatorio Biondo	probabile	63.200,00		-63.200,00				0,00
43/aa A18	2018	Manno Antonino	stragiudiziale Ricorso ATP	19.433,00	P.O. Ingrassia 5/6/14		19.433,00				-15.413,52	-4.019,48	0,00
61/A A18	2018	Montaperto Alice	stragiudiziale mediazione citazione	800.618,88	Ingrassia 14/11/15	probabile	640.495,10						640.495,10
		Di Sparti Antonino	Mediazione	80.000,00	P.O. termini anno 2017	In attesa definizione istruttoria	0,00						0,00
64/A A18	2018	Alteri Angelo benedetto (Di fazio)	Citazione responsabile civile		21/06/2015	probabile	100.000,00						100.000,00
80/A A18	2018	Lorico Simona ( ereede Lorico Alessio)	stragiudiziale mediazione citazione	683.804,00	P.O. Ingrassia del 14/8/18	probabile	683.804,00						683.804,00

F/R AUTOASSICURAZIONE

consuntivo 2021

8/15

FASC	NOT.	RICORRENTE	ATTO	IMPORTO	MOTIVAZIONE	Note	FONDO 2020	NUOVE PRATICHE 2021	valutazione pratiche non chiuse	chiuse SENZA ESBORSO MONETARIO	Pratiche chiuse ESBORSO MONETARIO	CHIUSE differenza rispetto a pagato	FONDO 2021
81/A /18	2018	Sauro Carmela	stragiudiziale citazione	113.411,85	Distretto 35 Petralia Sottana	probabile	56.705,93						56.705,93
83/A /18	2018	Milliefiori Denzo Antonina	stragiudiziale ATP	58.104,00	P.O. Civico Partinico	probabile	29.052,00		5.948,00				35.000,00
95/A /18	2018	Gurrieri Sergio	stragiudiziale ricorso 696 ricorso 702	200.000,00	P.O. Ingrassia	probabile	200.000,00						200.000,00
100/A A/18	2018	Conigliaro Giusi	stragiudiziale Ricorso ATP	indeterminato	P.O. Ingrassia	In attesa definizione istruttoria	0,00						0,00
43/20	2018	Miosi Liliana Rosaria	stragiudiziale citazione	3.371,00	Distretto 39	In attesa CTU	0,00		3.400,00				3.400,00
120/A A/18	2018	Badalamenti Marika (minore)	stragiudiziale citazione	35.564,16	cafe randagio -Strada cittadina (borgo nuovo)	probabile	17.782,08						17.782,08
129/a a/18	2018	Filippello Alessandro	stragiudiziale ATP		PO cirmino	In attesa CTU	0,00						0,00
145/A A/18	2018	Sampino Francesca Paola	stragiudiziale citazione	16.918,39	Dipartimento salute donna bambino	probabile	10.000,00						10.000,00
163/A A/18	2018	Gagliani Romualdo	stragiudiziale mediazione	indeterminato	P.O. Villa Sofia	In attesa di valorizzazione	0,00						0,00
	2018	Teoli Saveria (Parisi Emanuela e c.ti eredi)	stragiudiziale mediazione citazione	520.000 861.305,25	P.O. Cirinno	probabile	430.652,63						430.652,63
179/A A/18	2018	Lo Verde Sergio	stragiudiziale citazione	48.713,50	P.O. Petralia Sottana	probabile	24.356,75						24.356,75
180/A A/18	2018	Buzzanca Empedocle	stragiudiziale mediazione	26.000,00	P.O. Cirinno	probabile	13.000,00						13.000,00
202/A A/18	2018	Marino Maria Concetta	stragiudiziale neg assistita		Sinistro del 12/9/21 - caduta PTA Guadagna	In attesa definizione istruttoria	0,00						0,00
204/A A/18	2018	Napoli Rosa	Ricorso art. 696	indeterminabile	P.O. Ingrassia	In attesa definizione istruttoria	0,00						0,00
211/A A/18	2018	Picone Rosalia	stragiudiziale citazione	51.993,00	Distretto 42	probabile	0,00	51.993,00					51.993,00

F/R AUTOASSICURAZIONE

consuntivo 2021

9/15

FASC	NOT.	RICORRENTE	ATTO	IMPORTO	MOTIVAZIONE	Note	FONDO 2020	NUOVE PRATICHE 2021	valutazione pratiche non chiuse	chiuse SENZA ESBORSO MONETARIO	Pratiche chiuse ESBORSO MONETARIO	CHIUSE differenza rispetto a pagato	FONDO 2021
	2018	Cipolla Rosaria	stragiudiziale citazione stragiudiziale ricorso ATP ricorso 702	50.000,00	P. O. Petralia Sottana/ Gajilo	probabile	25.000,00						25.000,00
	2018	Lo Cicero Onofrio		244.265,00	P. O. Ingrassia	probabile	244.265,00				-201.200,00	-43.065,00	0,00
233/A A	2018	Carino Rinaldo	Citazione	1.029.999,00	danni da emorragia - 1992 - Corione	difetto notifica	0,00						0,00
152/A A/18	2018	D'Anna Valentina (C/ Agosta cecalia)	stragiudiziale citazione Resp. Civile		Dipartimento della donna e del bambino - Penale RG. 12439/18 -	In attesa definizione istruttoria							0,00
07/A A/19	2019	Lombardo Concetta	Penale		Decesso (sequestro documentazione)	In attesa determinazioni autorità giudiziaria	0,00						0,00
09/A A/19	2019	Manni Kevin (min.) Mannino Giuseppe / Abbate Pierina	stragiudiziale ricorso ATP		Decesso (ipotesi infezione Operativa)	In attesa definizione istruttoria	0,00						0,00
12/A A/19	2019	Vella Matteo	Mediazione		Decesso	In attesa definizione istruttoria	0,00						0,00
14/A A/19	2019	Stocker Marianna	Penale		Suicidio (procedimento Penale)	In attesa determinazioni autorità giudiziaria	0,00						0,00
21/A A/19	2019	D'Anna Maria Rosa	stragiudiziale citazione	4.800,00	risarcimento danni ex art.2051 c.c.	probabile	4.500,00						4.500,00
22/A A/19	2019	Taormina Piovinio Antonio	Art. 696	2.871.855,00	P. O. Ingrassia	probabile	287.185,50						287.185,50
39/A A/19	2019	Del Bono Paola	Penale		Procedimento Penale	In attesa determinazioni autorità giudiziaria	0,00						0,00
43/A A/19	2019	Lunetta Silvano	stragiudiziale mediazione	26.000,00	risarcimento danni 18867 - Art. 13 L.24/2017	In attesa definizione istruttoria	0,00						0,00
50/A A/19	2019	Girgenti Concetta	stragiudiziale mediazione citazione		risarcimento danni - P. O. Partinico	In attesa definizione istruttoria	0,00						0,00
52/A A/19	2019	Foderà Vito	stragiudiziale		Risarcimento danni	probabile	150,00				-150,00		0,00
53/A A/19	2019	Frischia Viviana	Penale		Procedimento Penale	In attesa determinazioni autorità giudiziaria	0,00						0,00

F/R AUTOASSICURAZIONE

consuntivo 2021

10/15

FASC	NOT.	RICORRENTE	ATTO	IMPORTO	MOTIVAZIONE	Note	FONDO 2020	NUOVE PRATICHE 2021	valutazione pratiche non chiuse	chiuse SENZA ESBORSO MONETARIO	Pratiche chiuse ESBORSO MONETARIO	CHIUSE differenza rispetto a pagato	FONDO 2021
59/AA /19	2019	Bellavista Filippo	stragiudiziale citazione		caduta del 8/1/19 P.O. Ingrassia	in attesa CTU	0,00					0,00	0,00
60/AA /19	2019	Belfiore Rita	stragiudiziale citazione	15000 17.000,00		in attesa definizione istruttoria	0,00					0,00	0,00
62/AA /19	2019	De Paola Maria (strano)	stragiudiziale ricorso mediazione		Risarcimento danni sx del 19/2/16 Ingrassia	in attesa definizione istruttoria	0,00					0,00	0,00
66/AA /19	2019	Messina Salvatore	Penale		Procedimento Penale	In attesa determinazioni autorità giudiziaria	0,00					0,00	0,00
37	2019	Polizzi Ignazio	Citazione	4.942,00	cani randagio	In attesa definizione istruttoria	0,00					0,00	0,00
77/AA /19	2019	Milito Giuseppe	stragiudiziale ricorso 696 rioso 702	833.559,50	P.O. partinico decesso del 14/4/14	probabile	0,00	833.559,50				833.559,50	833.559,50
82/aa /19	2019	Tarantino Sandra	stragiudiziale citazione	24.209,00	caduta Villa delle ginesire	in attesa CTU	0,00					0,00	0,00
105/A A/19	2019	Siragusa Giuseppe	mediazione citazione	19.300,00	P.O. Cirino del 20/1/18 causa murreto al centro carreggiata scoppio ruota Dx	probabile	19.300,00					19.300,00	19.300,00
18/AA /19	2019	Foderà Vito	stragiudiziale			probabile	150,00						
180	2019	Sabatino Michele	citazione	26.000,00	kasko	probabile	13.000,00					13.000,00	13.000,00
214/A A/17	2019	Vecchio Domenico	ricorso ricorso 442		infortunio	In attesa definizione istruttoria	0,00					0,00	0,00
146/A A/19	2019	Giunta Rosaria	stragiudiziale Ricorso art. 696		A.O. Università P. Giaccone - P.O. Madonna Dell'Alto di	In attesa definizione istruttoria	0,00					0,00	0,00
153/A A/19	2019	Matorana Salvatore	stragiudiziale mediazione		P.O. Dei bianchi Corleone	In attesa definizione istruttoria	0,00					0,00	0,00
354/1 9	2019	Tresoldi Rosario	Citazione	780.752,42		Probabile	624.601,94		-364.601,94			260.000,00	260.000,00
332/1 9	2019	Am Trust	atto di citazione di terzo		sin. 11/8/17 - Castiglione	In attesa informazioni	0,00					0,00	0,00

F/R AUTOASSICURAZIONE

Consuntivo 2021

11/15

FASC	NOT.	RICORRENTE	ATTO	IMPORTO	MOTIVAZIONE	Note	FONDO 2020	NUOVE PRATICHE 2021	valutazione pratiche non chiuse	chiuse SENZA ESBORSO MONETARIO	Pratiche chiuse ESBORSO MONETARIO	CHIUSE differenza rispetto a pagato	FONDO 2021
41/20	2020	Tulipano Lucio eredi	Ricorso ATP	578.595,00		probabile	578.595,00						578.595,00
69C	2020	Aerolite Vito	mediazione citazione	414.096,00	P.O. Partinico 30/9/20	in attesa CTU	0,00						0,00
346	2015	Picone Giuseppe	Citazione	Indeterminato		probabile	400.000,00						400.000,00
43	2016	Termini Anna + 1 (eredi Picone Francesca Assunta)	stragiudiziale citazione	Indeterminato	Sx del 27/6/14 P.O. Ingrassia.	in attesa definizione istruttoria							
06/AA /20	2020	Randazzo Cristina	stragiudiziale Ric. ATP	Indeterminato	P.O. Termini	probabile	20.000,00						20.000,00
18/AA /20	2020	Leone Miriam (Di Miceli Mara)	penale		Morte endouterina P.O. Corleone	In attesa determinazioni autorità giudiziaria	0,00						0,00
22/AA /20	2020	Gargiulo Giuseppe	citazione		118 - Villa sofia	in attesa CTU	0,00						0,00
30/AA /20	2020	Damasco Lucia	penale		sequestro documentazione sanitaria - decesso proc. pen RGNR 494/20 Trib Agrigento - decesso del 31/1/20 Lampedusa	In attesa determinazioni autorità giudiziaria	0,00						0,00
Il Vigni	2020	Pirra Mario (eredi Curtita Ida e c.ti)	penale		P.O. Partinico/ UO Ortopedia e traumatologia	In attesa determinazioni autorità giudiziaria	0,00						0,00
54/AA /20	2020	Pizzo Gabriele	stragiudiziale ATP	Indeterminato		probabile	20.000,00						20.000,00
54/AA /20	2020	Nuccio Maria Franca (erede Giuseppe Pompejano)	stragiudiziale citazione	Indeterminato	postazione 118	probabile	20.000,00						20.000,00
55/AA /20	2020	Dolcimascolo Iolanda	stragiudiziale Ricorso 696		P.O. Ingrassia - UO Gastroenterologia ed Endoscopia digestiva	in attesa CTU	0,00						0,00
58/AA /20	2020	Graziano Luciano	mediazione		CSM Palermo	In attesa definizione istruttoria	0,00						0,00
17/1/2 0	2020	Rocca Elisabetta	Negoziazione citazione	5.150,00	Infoturno del 23/8/18 Partinico	in attesa CTU	0,00						0,00
75/20	2020	Ragno Claudio	Citazione	38.750,00		in attesa CTU	0,00		20.000,00				20.000,00

F/R AUTOASSICURAZIONE

consuntivo 2021

12/15



FASC	NOT.	RICORRENTE	ATTO	IMPORTO	MOTIVAZIONE	Note	FONDO 2020	NUOVE PRATICHE 2021	valutazione pratiche non chiuse	chiuse SENZA ESBORSO MONETARIO	Pratiche chiuse ESBORSO MONETARIO	CHIUSE differenza rispetto a pagato	FONDO 2021
87/20	2020	Am Trust Europe (Eredi Lo Porto paolo)	appello	416.407,75	modifica sentenza 333/20 per aumento attiene obbligazione	probabile	416.407,75						416.407,75
96/AA /20	2020	Zagone Marco	stragiudiziale citazione		viale del Fante ( Palermo)	in attesa definizione istruttoria	0,00						0,00
104/A A/20	2020	MUNACO' Damiano	stragiudiziale mediazione		A.O.U. Policlinico Paolo Giaccone Palermo	in attesa definizione istruttoria	0,00						0,00
	2020	Mignosi Maria Concetta	atto di citazione di terzo negoziazione	indeterminato	P.O. INGRASSIA -Pronto Soccorso	in attesa definizione istruttoria	0,00						0,00
142/2 0	2020	Picarella Antonino ( eredi Picarella Fabrizio, S.re e Marco)	stragiudiziale Ricorso 696		P.O. INGRASSIA -UOC Ortopedia	in attesa CTU	0,00						0,00
	2020	Mauthe Degerfeld Walter	stragiudiziale citazione	1.365,35	P.O. Ingrassia - caduta	in attesa definizione istruttoria	1.365,35						1.365,35
155/A A/20	2020	Parisi Giuseppa	penale		P.O. Termini Imerese - Rianimazione	determinazioni autorità giudiziaria	0,00						0,00
156/A A/20	2020	Monatto Maria Carmela	stragiudiziale mediazione citazione		P.O. Partinico - U.O.C. Ortopedia	in attesa CTU	0,00						0,00
161/A A/20	2020	Cardella Maria Giocachina Elena (Eredi: Sig.ri Lo Bosco Veronica + 4)	Stragiudiziale mediazione		A.R.N.A.S. Civico e	difetto legittimazione passiva	0,00						0,00
171/A A/20	2020	Santoro Dario	stragiudiziale mediazione ATP	2.000.000,00	Dipartimento Salute Mentale	in attesa definizione istruttoria	0,00						0,00
180/A A/20	2020	Imperiale Diego (Eredi: Imperiale Giovanni + 4)	penale		P.O. "Civico" Partinico - P.O. "G.F. Ingrassia"	determinazioni autorità giudiziaria	0,00						0,00
188/a a/20	2020	Ligotino Margherita	Stragiudiziale mediazione ATP		P.O. Civico di Partinico - Pronto Soccorso	in attesa definizione istruttoria	0,00						0,00
198/A A/20	2020	Palazzolo Drago Maria	penale		P.O. Partinico	in attesa determinazioni autorità giudiziaria	0,00						0,00
222/A A/20	2020	Caruso Giorgio	penale		P.O. " G.F. Ingrassia" - Pronto Soccorso	determinazioni autorità giudiziaria	0,00						0,00
	2020	Zacchino Rosario	ATP		sinistro del 5/8/18 Ingrassia	in attesa CTU	0,00						0,00

F/R AUTOASSICURAZIONE

consuntivo 2021

FASC	NOT.	RICORRENTE	ATTO	IMPORTO	MOTIVAZIONE	Note	FONDO 2020	NUOVE PRATICHE 2021	valutazione pratiche non chiuse	chiuse SENZA ESBORSO MONETARIO	Pratiche chiuse ESBORSO MONETARIO	CHIUSE differenza rispetto a pagato	FONDO 2021
	2020	Sottile Simona	ATP		sinistro del 28/18 partinico	in attesa CTU	0,00						0,00
	2020	Cannizzo Enzo	mediazione		sinistro 28/8/18 P.O. partinico	In attesa definizione istruttoria	0,00						0,00
63/AA/21	2021	Lo Cicero Natale	stragiudiziale ATP		P.O. "G.F. Ingrassia" - Pronto Soccorso	In attesa CTU							
945/08	2008	Failla Anna Maria + 3 Puccio Nicola n.q. amministratore Fasone Tommaso	atto di citazione	2.741.171,30	sinistro gennaio 2004 - ortopedia termini Inerese - rif. Sentenza 601/15	In attesa CTU							0,00
83	2021	Follone Giuseppe e Raccuglia Maria	mediazione	350.000,00	perdita rapporto parentale in seguito a decesso madre rgr 6209/18 RGGIP 12112/18 - fissazione udienza preliminare -	vedi l'orco simona							0,00
82/aa/2018	2021		penale		avverso la sentenza 4091/19 - sinistro scacchi vito - RG 2091/19								0,00
3	2021	Giunta Mario	ricorso in riassunzione		sinistro del 23/1/2014 - intervento 118								0,00
24/aa/18	2018	Di Mariano Cinzia + 3 n.q. Cuiotta Tommaso	atto di citazione		decesso in seguito a infezione nosocomiale avvenuto PO Partinico								0,00
26	2021	marotrana Vincenzo + 4 n.q. Marotrana Salvatore	mediazione		proc. 110/21 - sinistro del 27/5/20 ortopedia ingrassia	in attesa CTU							0,00
108/aa/21	2021	Longo Andrea	mediazione citazione	52.371,70	ingrassia								0,00
111/aa/21	2021	Undieni Vincenzo	mediazione citazione	20.000,00	sx. Pagliarelli giugno 2020								
67/aa/21	2021	Intravaia Maria Concetta	Ricorso ATP		P.O. "G.F. Ingrassia" - UOC Ortopedia e Traumatologia	In attesa CTU							
77/aa/21	2021	Palmeri Francesca Maria ( Eredi: Palmeri Angelo e Palmeri Antonino)	Ricorso ATP		P.O. "Dei Bianchi" di Corleone - e S.P.D.C. Di Corleone	In attesa CTU							
96/aa/21	2021	Labbruzzo Luca	negoziazione		Asp di Palermo c/o Aeroporto di Pa - Struttura "Covid-19 -								
160	2021	Fontana Maria Lucia (erede nella qualita di figlio sig. Di Fazio Giuseppe)	mediazione		P.O. "G.F. Ingrassia" - U.O.C. Medicina Interna.								

F/R AUTOASSICURAZIONE

consuntivo 2021

14/15

FASC	NOT.	RICORRENTE	ATTO	IMPORTO	MOTIVAZIONE	Note	FONDO 2020	NUOVE PRATICHE 2021	valutazione pratiche non chiuse	CHIUSE SENZA ESBORSO MONETARIO	Pratiche chiuse ESBORSO MONETARIO	CHIUSE differenza rispetto a pagato	FONDO 2021
171	2021	Licari Pietro ( n.q. Di Eredi: Margherita Schulz + 5)	mediazione		P.O. "G.F. Ingrassia" - P.S. - UOC Medicina Generale								
118/a a/21	2021	Zimbaro Francesco	ricorso ATP	253.000,00	P.O. "Civico" di Partinico - U.O.C. Ortopedia e Traumatologia	in attesa CTU							
48/AA /19	2019	Cipolla Rosalia	stragiudiziale ricorso ATP		RG. 13062/20 - sx 2018 O.O. Ingrassia	in attesa CTU							
		Rampulla Dario	chiamata di terzo		RG. 322/21 - manleva medico 118	in attesa CTU							
667/A A/16	2016	Marrocco Grazia (cortese francesca +5)	mediazione alp	indeterminato	P.O. Civico Partinico del 27/7/14	in attesa definizione istruttoria							
146/A A/20	2020	Guzzardo Roberta	stragiudiziale citazione	20.208,00	P.O. "G.F. Ingrassia" - 2051	in attesa definizione istruttoria	0,00	20.208,00					20.208,00
85/AA /21	2021	Faraoni Daniela	stragiudiziale		caduta	valutazione CAVS		7.644,75			-7.644,75		0,00
203/A A/21	2021	Intravala provvidenza (Di salvo M.)	stragiudiziale medizione		P.O. Ingrassia - decesso 8/1/20	in attesa definizione istruttoria	14.293.368,54	913.405,25	-475.037,75	-31.000,00	-477.482,42	-92.028,81	14.131.074,81

  
**IL DIRETTORE**  
 Vito C. Legale  
 Avv. Giorgio Li Nigni

<b>Ente Codice</b>	025617010000000
<b>Ente Descrizione</b>	AZIENDA SANITARIA PROVINCIALE DI PALERMO
<b>Categoria</b>	Strutture sanitarie
<b>Sotto Categoria</b>	ASL
<b>Periodo</b>	ANNUALE 2021
<b>Prospetto</b>	INCASSI
<b>Tipo Report</b>	Semplice
<b>Data ultimo aggiornamento</b>	23-giu-2022
<b>Data stampa</b>	29-giu-2022
<b>Importi in EURO</b>	

**Importo nel periodo**    **Importo a tutto il periodo**

**ENTRATE DERIVANTI DALLA PRESTAZIONE DI SERVIZI**

		<b>5.459.732,41</b>	<b>5.459.732,41</b>
1100	Compartecipazione alla spesa per prestazioni sanitarie (ticket)	1.905.413,19	1.905.413,19
1400	Entrate per prestazioni sanitarie e sociosanitarie a rilevanza sanitaria ad altre Amministrazioni pubbliche	180.717,32	180.717,32
1500	Entrate per prestazioni sanitarie erogate a soggetti privati	2.784.506,68	2.784.506,68
1600	Entrate per prestazioni sanitarie erogate in regime di intramoenia	489.482,00	489.482,00
1700	Entrate per prestazioni non sanitarie	99.613,22	99.613,22

**CONTRIBUTI E TRASFERIMENTI CORRENTI**

		<b>1.355.370.542,83</b>	<b>1.355.370.542,83</b>
2102	Contributi e trasferimenti correnti da Regione e Prov. Autonoma per quota fondo sanitario regionale indistinto	521.282.255,88	521.282.255,88
2103	Contributi e trasferimenti correnti da Regione e Prov. Autonoma per quota fondo sanitario regionale vincolato	834.061.418,49	834.061.418,49
2111	Contributi e trasferimenti correnti da aziende sanitarie	26.868,46	26.868,46

**ALTRE ENTRATE CORRENTI**

		<b>49.719.999,50</b>	<b>49.719.999,50</b>
3101	Rimborsi assicurativi	527.890,80	527.890,80
3102	Rimborsi spese per personale comandato	439.992,50	439.992,50
3104	Restituzione fondi economali	53.852,15	53.852,15
3106	Altri concorsi, recuperi e rimborsi	48.656.923,57	48.656.923,57
3201	Fitti attivi	41.340,48	41.340,48

**OPERAZIONI FINANZIARIE**

		<b>1.013.457,11</b>	<b>1.013.457,11</b>
6400	Depositi cauzionali	686,00	686,00
6500	Altre operazioni finanziarie	1.012.771,11	1.012.771,11

**INCASSI DA REGOLARIZZARE**

		<b>0,00</b>	<b>0,00</b>
9999	Altri incassi da regolarizzare (riscossioni codificate dal cassiere)	0,00	0,00

**TOTALE INCASSI**

**1.411.563.731,85**                      **1.411.563.731,85**

<b>Ente Codice</b>	025617010000000
<b>Ente Descrizione</b>	AZIENDA SANITARIA PROVINCIALE DI PALERMO
<b>Categoria</b>	Strutture sanitarie
<b>Sotto Categoria</b>	ASL
<b>Periodo</b>	ANNUALE 2021
<b>Prospetto</b>	PAGAMENTI
<b>Tipo Report</b>	Semplice
<b>Data ultimo aggiornamento</b>	23-giu-2022
<b>Data stampa</b>	29-giu-2022
<b>Importi in EURO</b>	

**Importo nel periodo**    **Importo a tutto il periodo**

**PERSONALE**

		<b>292.958.423,28</b>	<b>292.958.423,28</b>
1103	Competenze a favore del personale a tempo indeterminato, al netto degli arretrati attribuiti	119.430.264,89	119.430.264,89
1105	Competenze a favore del personale a tempo determinato, al netto degli arretrati attribuiti	22.878.421,12	22.878.421,12
1203	Altre ritenute al personale per conto di terzi	5.836.626,67	5.836.626,67
1204	Ritenute previdenziali e assistenziali al personale a tempo indeterminato	20.350.026,64	20.350.026,64
1205	Ritenute erariali a carico del personale a tempo indeterminato	54.970.750,91	54.970.750,91
1206	Ritenute previdenziali e assistenziali al personale a tempo determinato	5.133.085,52	5.133.085,52
1304	Contributi obbligatori per il personale a tempo indeterminato	50.997.523,16	50.997.523,16
1306	Contributi obbligatori per il personale a tempo determinato	13.352.550,70	13.352.550,70
1502	TFR a carico direttamente dell'azienda	9.173,67	9.173,67

**ACQUISTO DI BENI**

		<b>233.476.051,22</b>	<b>233.476.051,22</b>
2101	Prodotti farmaceutici	185.564.033,89	185.564.033,89
2102	Emoderivati	8.003.172,48	8.003.172,48
2103	Prodotti dietetici	1.995.730,80	1.995.730,80
2104	Materiali per la profilassi (vaccini)	8.078.450,67	8.078.450,67
2110	Materiali e prodotti per uso veterinario	61.670,93	61.670,93
2111	Acquisto di beni sanitari da altre strutture sanitarie	3.644.758,16	3.644.758,16
2112	Dispositivi medici	22.239.261,42	22.239.261,42
2198	Altri acquisti di beni sanitari	121.422,77	121.422,77
2199	Acquisto di beni sanitari derivante da sopravvenienze	1.407.339,06	1.407.339,06
2201	Prodotti alimentari	4.888,48	4.888,48
2202	Materiali di guardaroba, di pulizia e di convivenza in genere	457.939,09	457.939,09
2203	Combustibili, carburanti e lubrificanti	1.055.290,30	1.055.290,30
2204	Supporti informatici e cancelleria	179.856,33	179.856,33
2205	Pubblicazioni, giornali e riviste	26.486,68	26.486,68
2206	Acquisto di materiali per la manutenzione	34.418,05	34.418,05
2298	Altri beni non sanitari	601.332,11	601.332,11

**ACQUISTI DI SERVIZI**

		<b>897.999.015,84</b>	<b>897.999.015,84</b>
3103	Acquisti di servizi sanitari per medicina di base da soggetti convenzionali	115.065.235,00	115.065.235,00
3106	Acquisti di servizi sanitari per farmaceutica da privati	167.839.988,06	167.839.988,06
3107	Acquisti di servizi sanitari per assistenza specialistica ambulatoriale da strutture sanitarie pubbliche della Regione/Provincia autonoma di appartenenza	34.551,76	34.551,76
3108	Acquisti di servizi sanitari per assistenza specialistica ambulatoriale da altre Amministrazioni pubbliche	24.811,00	24.811,00
3109	Acquisti di servizi sanitari per assistenza specialistica ambulatoriale da privati	134.215.645,53	134.215.645,53
3111	Acquisti di servizi sanitari per assistenza riabilitativa da altre Amministrazioni pubbliche	1.118.649,08	1.118.649,08
3112	Acquisti di servizi sanitari per assistenza riabilitativa da privati	42.909.790,02	42.909.790,02
3115	Acquisti di servizi sanitari per assistenza integrativa e protesica da privati	106.063.584,08	106.063.584,08
3118	Acquisti di servizi sanitari per assistenza ospedaliera da privati	166.230.233,22	166.230.233,22
3121	Acquisti di prestazioni di psichiatria residenziale e semiresidenziale da privati	420.358,20	420.358,20
3124	Acquisti di prestazioni di distribuzione farmaci file F da privati	6.247.798,78	6.247.798,78
3128	Acquisti di prestazioni trasporto in emergenza e urgenza da strutture sanitarie pubbliche della Regione/Provincia autonoma di appartenenza	8.167.957,95	8.167.957,95
3130	Acquisti di prestazioni trasporto in emergenza e urgenza da privati	5.413.318,51	5.413.318,51
3132	Acquisti di prestazioni socio sanitarie a rilevanza sanitaria da altre Amministrazioni pubbliche	335,20	335,20
3133	Acquisti di prestazioni socio sanitarie a rilevanza sanitaria da privati	3.061.052,85	3.061.052,85
3136	Consulenze, collaborazioni, interinale e altre prestazioni di lavoro sanitarie e sociosanitarie da privati	7.627.488,88	7.627.488,88

		Importo nel periodo	Importo a tutto il periodo
3150	Ritenute erariali sui compensi ai medici di base in convenzione	23.462.489,94	23.462.489,94
3151	Contributi previdenziali e assistenziali sui compensi ai medici di base in convenzione	16.000.965,37	16.000.965,37
3153	Ritenute erariali sui compensi ai medici specialisti ambulatoriali	7.431.071,60	7.431.071,60
3154	Contributi previdenziali e assistenziali sui compensi ai medici specialisti ambulatoriali	3.918.851,42	3.918.851,42
3198	Altri acquisti di servizi e prestazioni sanitarie da altri soggetti	11.859.781,56	11.859.781,56
3199	Acquisti di servizi sanitari derivanti da sopravvenienze	3.843.155,20	3.843.155,20
3203	Consulenze, collaborazioni, interinale e altre prestazioni di lavoro non sanitarie da privati	12.962.553,00	12.962.553,00
3204	Servizi ausiliari e spese di pulizia	9.601.290,11	9.601.290,11
3205	Buoni pasto e mensa per il personale dipendente	1.325.147,46	1.325.147,46
3206	Mensa per degenti	1.585.822,03	1.585.822,03
3208	Utenze e canoni per telefonia e reti di trasmissione	2.219.724,33	2.219.724,33
3209	Utenze e canoni per energia elettrica	2.278.206,56	2.278.206,56
3210	Utenze e canoni per altri servizi	717.020,79	717.020,79
3211	Assicurazioni	2.096.975,51	2.096.975,51
3212	Assistenza informatica e manutenzione software	40.258,66	40.258,66
3213	Corsi di formazione esternalizzata	65.190,68	65.190,68
3214	Manutenzione ordinaria e riparazioni di immobili e loro pertinenze	6.485.257,23	6.485.257,23
3216	Manutenzione ordinaria e riparazioni di attrezzature tecnico-scientifico sanitarie	3.244.610,73	3.244.610,73
3217	Manutenzione ordinaria e riparazioni di automezzi	218.448,32	218.448,32
3218	Altre spese di manutenzione ordinaria e riparazioni	18.472,65	18.472,65
3219	Spese legali	206.592,88	206.592,88
3220	Smaltimento rifiuti	3.501.879,07	3.501.879,07
3221	Manutenzione e riparazione agli impianti e macchinari	36.968,95	36.968,95
3298	Acquisto di servizi non sanitari derivanti da sopravvenienze	10.726,13	10.726,13
3299	Altre spese per servizi non sanitari	20.426.757,54	20.426.757,54

**CONTRIBUTI E TRASFERIMENTI****39.793.385,68****39.793.385,68**

4111	Contributi e trasferimenti a Istituti Zooprofilattici sperimentali	253.102,25	253.102,25
4201	Contributi e trasferimenti ad altre imprese	131.576,89	131.576,89
4202	Contributi e trasferimenti a famiglie	39.408.706,54	39.408.706,54

**ALTRE SPESE CORRENTI****73.166.524,05****73.166.524,05**

5201	Noleggi	2.326.797,01	2.326.797,01
5202	Locazioni	1.056.430,31	1.056.430,31
5205	Licenze software	3.839,34	3.839,34
5306	Interessi passivi v/fornitori	79.571,71	79.571,71
5401	IRAP	23.607.457,36	23.607.457,36
5402	IRES	393.972,00	393.972,00
5404	IVA	40.241.983,27	40.241.983,27
5499	Altri tributi	1.656.428,22	1.656.428,22
5501	Costituzione di fondi per il servizio economato in contanti	413.733,90	413.733,90
5502	Acquisti di beni e servizi con i fondi economali	122.103,80	122.103,80
5503	Indennita', rimborso spese ed oneri sociali per gli organi direttivi e Collegio sindacale	318.728,66	318.728,66
5504	Commissioni e Comitati	273.893,58	273.893,58
5505	Borse di studio	1.578.487,90	1.578.487,90
5506	Ritenute erariali su indennita' a organi istituzionali e altri compensi	693.549,69	693.549,69
5598	Altri oneri della gestione corrente	65.829,14	65.829,14
5599	Altre spese correnti derivanti da sopravvenienze	333.718,16	333.718,16

**INVESTIMENTI FISSI****7.342.372,97****7.342.372,97**



**Importo nel periodo** **Importo a tutto il periodo**

6102	Fabbricati	753.666,63	753.666,63
6103	Impianti e macchinari	62.544,66	62.544,66
6104	Attrezzature sanitarie e scientifiche	4.860.548,38	4.860.548,38
6105	Mobili e arredi	300.339,58	300.339,58
6106	Automezzi	761.299,99	761.299,99
6199	Altri beni materiali	600.043,73	600.043,73
6200	Immobilizzazioni immateriali	3.930,00	3.930,00

**OPERAZIONI FINANZIARIE****27.528.071,04** **27.528.071,04**

7500	Altre operazioni finanziarie	27.528.071,04	27.528.071,04
------	------------------------------	---------------	---------------

**PAGAMENTI DA REGOLARIZZARE****0,00** **0,00**

9997	Pagamenti da regolarizzare per pignoramenti (pagamenti codificati dal cassiere)	0,00	0,00
9999	ALTRI PAGAMENTI DA REGOLARIZZARE (pagamenti codificati dal cassiere)	0,00	0,00

**TOTALE PAGAMENTI****1.572.263.844,08** **1.572.263.844,08**

**Tabella 1 - PAGAMENTI**  
**ANNO 2021**

Regione 190 - SICILIA

Pagamenti effettuati nell'anno 2021 (01/01/2021-31/12/2021) per anno di emissione fattura										Importo pagamenti effettuati oltre i termini previsti dal DPCM 22/09/2014	
enti	ante 2015 (1)	2015 (2)	2016 (3)	2017 (4)	2018 (5)	2019 (6)	2020 (7)	2021 (8)	TOTALE (9)=(1)+(2)+(3)+(4)+(5)+(6)+(7)+(8)	(10)	
GSA											
ASP Agrigento											
ASP Caltanissetta											
ASP Catania											
ASP Enna											
ASP Messina											
ASP Palermo		6.567	60.042	105.320	136.384	428.628	848.954	83.488.443	674.974.064	760.048.402	176.729.612
ASP Ragusa											
ASP Siracusa											
ASP Trapani											
AO Cannizzaro											
AO Gariboldi											
AOUP Vittorio Emanuele											
AO Papardo											
AOUP G.Martino											
AO Villa Sofia - Cervello											
AO Civico											
AOUP P. Giaccone											
Centro Neurolesi Bonino Pulejo		6.567	60.042	105.320	136.384	428.628	848.954	83.488.443	674.974.064	760.048.402	176.729.611,61
TOTALE											

NOTE  
colonna 10: si ricorda che tale informazione è prevista dal DL 66/2014 come informazione obbligatoria

Le tabelle devono essere alimentate esclusivamente con i valori dei pagamenti effettuati tra il 1° Gennaio e il 31 Dicembre 2021

	RIEPILOGO COMPLESSIVO	Assegnazione negoziazione 2021	Rideterminazione Assegnazione	Assegnazione definitiva 2021	Decreto di riferimento
<b>A)</b>	<b>QUOTA PRO - CAPITE ( voce CE A40031)</b>	<b>2.014.488.803,31</b>	-	<b>2.014.488.803,31</b>	
<b>B)</b>	<b>QUOTE FINALIZZATE: ( voce CE A40032)</b>	<b>52.466.305,94</b>	<b>27.688.549,90</b>	<b>80.154.855,84</b>	
	Progetto sul sistema di sorveglianza "PASS"	10.000,00	-	10.000,00	
	Contributo per prevenzione brucellosi-randagismo	718.000,00	-	718.000,00	
	Integrazione retta ai sensi dell'art.59 della L.r. n.33/1996	62.750,00	-	62.750,00	
	Quota della 0,1% ai sensi dell'art.25 comma 13 L.r. n.19/2005	1.919.080,00	-	1.919.080,00	
	Collaborazione GSA	-	-	-	
	SAS - Anno 2021	3.906.493,70	-	3.906.493,70	
	Consulori familiari privati	-	-	-	
	Contributo per la cura dalla dipendenza dal Gioco d'azzardo (art.1, comma 133, L. 190/2014)	1.015.740,00	-	1.015.740,00	
(1)	Indennità vacanza contrattuale Personale Convenzionato (MMG - PLS) - art. 9 comma 24 Legge 122/2010 - anno 2021	5.637.385,89	-	5.637.385,89	
(2)	Indennità vacanza contrattuale Personale Convenzionato (SUMAI) - art. 9 comma 24 Legge 122/2010 - anno 2021	771.850,44	-	771.850,44	
(3)	Rinnovi Contrattuali Personale dipendente - DIRIGENTI MEDICI	3.790.229,90	-	3.790.229,90	
(4)	Rinnovi Contrattuali Personale dipendente - DIRIGENTI NON MEDICI	653.638,49	-	653.638,49	
(5)	Rinnovi Contrattuali Personale dipendente - COMPARTO	6.919.681,20	-	6.919.681,20	
(13)	Contributo progetto strutture di prossimità anno 2021	-	1.314.104,00	1.314.104,00	
	Contributo D.L. 34/2020 art. 1, c. 5 - INFERMIERI	9.854.571,61	-	9.854.571,61	DA N. 1124/2021
	Contributo D.L. 73/2021 art. 33, cc. 3-4-5 - Potenziamento servizi territoriali e ospedaliari di Neuropsichiatria infantile e dell'adolescenza	168.235,00	-	168.235,00	DA N. 1210/2021
	Contributo D.L. 73/2021 art. 33, cc. 1-2 - Potenziamento servizi territoriali e ospedaliari di Neuropsichiatria infantile e dell'adolescenza	67.524,00	-	67.524,00	DA N. 1209/2021
	Contributo D.L. 34/2020 art. 2, c. 1-7 - Ulteriori assunzioni di personale area ospedaliari	1.412.282,00	-	1.412.282,00	DA N. 1367/2021
	Contributo L. 178/2020 art. 1, c. 464-467 - Prestazioni aggiuntive per campagna vaccinale COVID	725.553,00	-	725.553,00	DA N. 1208/2021
	Contributo L. 178/2020 art. 1, c. 468-470 - Integrazione Fondo MMG	523.434,92	-	523.434,92	DA N. 1203/2021
	Contributo L. 178/2020 art. 1, c. 469-470 - Integrazione Fondo PLS	225.092,30	-	225.092,30	DA N. 1206/2021
	Contributo D.L. 41/2021 art. 20, c. 2 lett c) - somministrazioni vaccini ai operatori convenzionati	7.082.973,24	-	7.082.973,24	DA N. 1125/2021
	Contributo L. 178/2020 art. 1, c. 41-417 - Tamponi antigenici rapidi da parte dei MMG e PLS	1.425.732,90	-	1.425.732,90	DA N. 1123/2021
	Contributo D.L. 34/2020 art. 1, c. 4 - ADI	2.084.254,00	-	2.084.254,00	DA N. 1207/2021
	Contributo D.L. 73/2021 art. 27 - Esenzione prestazioni di monitoraggio per pazienti ex Covid	327.490,74	-	327.490,74	DA N. 1126/2021
	Contributo D.L. 73/2021 art. 50 - Prevenzione negli ambienti e nei luoghi di lavoro	69.605,41	-	69.605,41	DA N. 1288/2021
	Contributo D.L. 41/2021 art. 21 - Covid Hotel	-	1.061.910,00	1.061.910,00	DA N. 577/2022
	Contributo D.L. 41/2021 art. 18-bis - Indennità Covid 19 per lavoratori in somministrazione comparto sanità	-	50.672,64	50.672,64	DA N. 583/2022
(6)	Contributo acquisto DPI e attrezzature dal DRPC per conto del SSR	-	1.714.399,26	1.714.399,26	
	Integrazione tariffe COVID Anno 2021 ex D.M. 12 agosto 2021	-	3.887.874,00	3.887.874,00	
	Fianzioni assistenziali COVID ex D.M. 12 agosto 2021	-	19.656.296,00	19.656.296,00	
	Contributo Trasmissione telematica Certificati INAIL 2021	20.496,00	3.294,00	23.790,00	
	Contributo AIDS Domiciliare 2021	292.000,00	-	292.000,00	
	Finanziamento per LSI - 2021	334.800,00	-	334.800,00	
	Incentivazione produzione plasma ex DA 15/12/2010	186.450,00	-	186.450,00	
	contributo FARMACIE RURALI - 2021	228.938,00	-	228.938,00	DDG N. 256/2022
	<b>SUBTOTALE QUOTA FSR INDISTINTO - ANNO 2021</b>	<b>2.066.953.092,28</b>	<b>27.688.549,90</b>	<b>2.094.641.642,18</b>	
(7)	Contributo al Fondo di Sostegno - Voce A40031	-	205.509.417,18	241.451.870,00	
	<b>TOTALE QUOTA FSR INDISTINTO ANNO 2021 (voce CE - A40030)</b>	<b>1.862.445.692,07</b>	<b>15.233.902,92</b>	<b>1.847.211.789,15</b>	
	FARMACI INNOVATIVI - 2021	12.878.832,40	-	12.878.832,40	
	Incentivazione corrisposta al personale dipendente sanitario su mezzi SEUS 118 - ASP	1.576.052,87	-	1.576.052,87	
	Rimborso unità di sangue trasfuse in regime di Day Hospital ex D.A. 6 giugno 2003	159.188,62	-	159.188,62	
	Quota per medicina Penitenziaria Divo 230/99	-	147.903,00	147.903,00	DRS N. 458/2022
	Sanità penitenziaria D Lgs 222/2015	3.501.846,00	-	3.501.846,00	DRS N. 1352/2021
	Quota per SUPERAMENTO OPG	131.163,52	-	131.163,52	DA N. 574/2022
	Remunerazione aggiuntive farmacie ex DM 11 agosto 2021	979.260,39	-	979.260,39	DDG N. 473/2022
	PSN 2021 (linea 3 cure palliative DA 14/2/2021)	1.118.913,00	-	1.118.913,00	DA N. 1427/2022
	Farmacie dei servizi - somministrazione vaccini	410.436,00	-	410.436,00	
(12)	Contributo emersione lavoro stranieri quota 2021	-	1.088.577,00	1.088.577,00	
	<b>TOTALE QUOTA FSR VINCOLATO ANNO 2021 (voce CE - A40040)</b>	<b>20.755.692,80</b>	<b>1.236.480,00</b>	<b>21.992.172,80</b>	
(8)	Valorizzazione emoderivati ricevuti in eccesso rispetto al conferimento - Voce B40063	-	-	-	
	<b>TOTALE ASSEGNAZIONE DI COMPETENZA 2021</b>	<b>1.883.201.384,87</b>	<b>13.997.422,92</b>	<b>1.869.203.961,95</b>	
(6)	SILDO DI MOBILITA' Anno 2021 Definitivo	559.974.384,87	-	559.974.384,87	
	Mobilità costi acquisti DPI e attrezzature effettuate dal Dipartimento Regionale della Protezione civile	-	1.714.399,26	1.714.399,26	
	<b>TOTALE ASSEGNAZIONE DI CASSA 2021</b>	<b>1.223.227.000,00</b>	<b>15.674.492,74</b>	<b>1.207.552.507,26</b>	
(9)	Payback spesa ospedaliera 2016 - voce A40910	-	22.919.474,81	22.919.474,81	
(10)	Ulteriore Payback 2021 - voce A40920	-	10.278.756,50	10.278.756,50	
(11)	Contributo fondo straordinario nazionale emergenza Covid - voce A40150	17.886.929,00	-	17.886.929,00	
(11)	Contributo Asse 5 - PON Governance - voce A40170	-	14.516.476,65	14.516.476,65	
(11)	Contributo Commissario straordinario rimborso tamponi antigenici - voce A40170	-	266.184,00	266.184,00	
(12)	Contributo Medicina penitenziaria. Anni 2013-2015 - voce E40051	10.944.720,00	-	10.944.720,00	
(12)	Contributo Farmaci Innovativi Anno 2017 - voce E40051	7.422.652,00	-	7.422.652,00	
(11)	Contributi COVID PO FESR 2020 linea 1.6.1 - voce E40140	784.506,53	-	784.506,53	
(13)	Contributo progetto sperimentazione strutture di prossimità anno 2020 - voce E40140	-	1.347.000,00	1.347.000,00	
(12)	Emersione lavoro stranieri Anno 2020 - voce E40151	-	544.289,00	544.289,00	

NOTE AI FINI DELLA ISCRIZIONE NEL BILANCIO 2021	
(1)	Indennità vacanza contrattuale Personale Convenzionato (MMG-PLS) anno 2021 - Accantonamento del contributo alla voce B42840
(2)	Indennità vacanza contrattuale Personale Convenzionato (SUMAI) anno 2021 - Accantonamento del contributo alla voce B42850
(3)	Rinnovo contrattuale personale dirigenza medica anno 2021 - Accantonamento del contributo alla voce B42860
(4)	Rinnovo contrattuale personale dirigenza non medica anno 2021 - Accantonamento del contributo alla voce B42870
(5)	Rinnovo contrattuale personale comparto anno 2021 - Accantonamento del contributo alla voce B42880
(6)	“Iali costi, per i cui dettaglio si rimanda all’Allegato 1 - Acquisti tramite DRPC - DEFINITIVO”, sono da iscriverne in contropartita a “Altri debiti v/Regione o Provincia Autonoma” - voce PDA121 del Modello SP. Il debito dovrà essere compensato con i “Crediti v/ Regione iscritti per il corrispondente contributo
(7)	Il contributo al Fondo di Sostegno del SSR deve essere decurtato dalla quota capitaria iscritta alla voce del Modello CE “A40031” in contropartita a “Crediti v/Regione o Provincia Autonoma per spesa corrente - FSR” - voce AB4390 del Modello SP
(8)	Al sensi della Circolare prot. 84887 del 27/10/2016, il corrispettivo donato dall’Azienda alla Regione per gli emoderivati ricevuti in eccesso rispetto al conferimento, va esposto con segno positivo alla voce B40063 del Modello CE “emoderivati di produzione regionale” in contropartita Alla voce SP PD4090 “D.II.2) Debiti v/Regione o Provincia Autonoma per mobilità passiva intraregionale”
(9)	Contributo per Payback relativo alla Spesa Farmaceutica ospedaliera 2019 da iscriverne nella voce del Modello CE “A40910” in contropartita a “Altri Crediti diversi” - voce AB4711 del Modello SP
(10)	Contributo per Ulteriore Payback 2021 da iscriverne nella voce del Modello CE “A40920” in contropartita a “Altri Crediti diversi” - voce AB4711 del Modello SP
(11)	Contributi straordinari per l’anno 2021 da iscriverne nelle specifiche voci del Modello CE ivi indicate e in contropartita a “Crediti v/Regione o Provincia Autonoma per spesa corrente - altro” - voce AB4450 del Modello SP
(12)	Contributi straordinari per l’anno 2021 da iscriverne nelle specifiche voci del Modello CE ivi indicate e in contropartita a “Crediti v/Regione o Provincia Autonoma per spesa corrente - FSR” - voce AB4390 del Modello SP
(13)	Contributi straordinari per l’anno 2021 da iscriverne nelle specifiche voci del Modello CE ivi indicate e in contropartita a “Crediti v/Regione o Provincia Autonoma per spesa corrente - FSR” - voce AB4390 del Modello SP - Accantonamento del contributo alla voce B42771

Periodo di rileva:	Modello CE IV Trimestre 2021/CE Consuntivo 2021
Anno	2021
Codic	190
Descr	SICILIA
Codic	206
Descr	ASP PALERMO

CE

CE IV TRIMESTRE 2021/CE CONSUNTIVO 2021 "TOTALE"	di cui CE IV TRIMESTRE 2021/CE CONSUNTIVO 2021 - Codice "COVID"	Utilizzo Risorse assegnate con DL emergenziali anno 2020 accantonate al 31.12.2020	Risorse assegnate per l'anno 2021 a titolo di finanziamento corrente collegate ad interventi adottati per l'emergenza sanitaria con il decreto legge n. 34/2020, con la legge n. 178/2020, con il decreto legge n.41/2021 e con il decreto legge n. 73/2021 ripartiti con separati provvedimenti e relativi costi sostenuti nel 2021.	Altri costi (dovranno essere inseriti tutti le ulteriori spese afferenti l'emergenza sanitaria e non ricomprese fra quelli indicati nelle colonne 3 e 4, in quanto sostenuti utilizzando quote di Fondo Sanitario ordinario)
Colonna 1	Colonna 2 = somma colonne 3, 4 e 5	Colonna 3	Colonna 4	Colonna 5
1.940.634.421,92	82.751.327,77	-	81.036.928,51	1.714.399,26
1.869.203.961,95	50.347.922,12	-	48.633.522,86	1.714.399,26
1.847.211.789,15	50.347.922,12	-	48.633.522,86	1.714.399,26
AA0030 A.1.A.1) da Regione o Prov. Aut. per quota F.S. regionale indistinto				
AA0031 A.1.A.1.1) Finanziamento indistinto	NF 1.767.056.933,31	-		
AA0032 A.1.A.1.2) Finanziamento indistinto finalizzato da Regione	NF 80.154.855,84	50.347.922,12	48.633.522,86	1.714.399,26
AA0033 A.1.A.1.3) Funzioni	-	-	-	-
AA0034 A.1.A.1.3.A) Funzioni - Pronto Soccorso	NF -	-	-	-
AA0035 A.1.A.1.3.B) Funzioni - Altro	NF -	-	-	-
AA0036 A.1.A.1.4) Quota finalizzata per il Piano aziendale di cui all'art. 1, comma 528, L. 208/2015	NF -	-	-	-
AA0040 A.1.A.2) da Regione o Prov. Aut. per quota F.S. regionale vincolato	NF 21.992.172,80	-	-	-
AA0050 A.1.B) Contributi c/esercizio (extra fondo)	71.430.459,97	32.403.405,65	32.403.405,65	-
AA0060 A.1.B.1) da Regione o Prov. Aut. (extra fondo)	38.727.296,62	-	-	-
AA0070 A.1.B.1.1) Contributi da Regione o Prov. Aut. (extra fondo) vincolati	NF 38.727.296,62	-	-	-
AA0080 A.1.B.1.2) Contributi da Regione o Prov. Aut. (extra fondo) - Risorse aggiuntive da bilancio regionale a titolo di copertura LEA	NF -	-	-	-
AA0090 A.1.B.1.3) Contributi da Regione o Prov. Aut. (extra fondo) - Risorse aggiuntive da bilancio regionale a titolo di copertura extra LEA	NF -	-	-	-
AA0100 A.1.B.1.4) Contributi da Regione o Prov. Aut. (extra fondo) - Altro	NF -	-	-	-
AA0110 A.1.B.2) Contributi da Aziende sanitarie pubbliche della Regione o Prov. Aut. (extra fondo)	26.868,46	-	-	-
R AA0120 A.1.B.2.1) Contributi da Aziende sanitarie pubbliche della Regione o Prov. Aut. (extra fondo) vincolati	NF 26.868,46	-	-	-
R AA0130 A.1.B.2.2) Contributi da Aziende sanitarie pubbliche della Regione o Prov. Aut. (extra fondo) altro	NF -	-	-	-
AA0140 A.1.B.3) Contributi da Ministero della Salute e da altri soggetti pubblici (extra fondo)	32.676.294,89	32.403.405,65	32.403.405,65	-
AA0141 A.1.B.3.1) Contributi da Ministero della Salute (extra fondo)	NF 6.705,24	-	-	-
AA0150 A.1.B.3.2) Contributi da altri soggetti pubblici (extra fondo) vincolati	NF 17.886.929,00	17.886.929,00	17.886.929,00	-
AA0160 A.1.B.3.3) Contributi da altri soggetti pubblici (extra fondo) L. 210/92	NF -	-	-	-
AA0170 A.1.B.3.4) Contributi da altri soggetti pubblici (extra fondo) altro	NF 14.782.660,65	14.516.476,65	14.516.476,65	-
AA0171 A.1.B.3.5) Contributi da altri soggetti pubblici (extra fondo) - in attuazione dell'art.79, comma 1 sexies lettera c), del D.L. 112/2008, convertito con legge 133/2008 e della legge 23 dicembre 2009 n. 191	NF -	-	-	-
AA0180 A.1.C) Contributi c/esercizio per ricerca	-	-	-	-
AA0190 A.1.C.1) Contributi da Ministero della Salute per ricerca corrente	NF -	-	-	-
AA0200 A.1.C.2) Contributi da Ministero della Salute per ricerca finalizzata	NF -	-	-	-
AA0210 A.1.C.3) Contributi da Regione ed altri soggetti pubblici per ricerca	NF -	-	-	-
AA0220 A.1.C.4) Contributi da privati per ricerca	NF -	-	-	-
AA0230 A.1.D) Contributi c/esercizio da privati	NF -	-	-	-
AA0240 A.2) Rettifica contributi c/esercizio per destinazione ad investimenti	- 7.540.000,00	-	-	-
AA0250 A.2.A) Rettifica contributi in c/esercizio per destinazione ad investimenti - da Regione o Prov. Aut. per quota F.S. regionale	NF - 7.540.000,00	-	-	-
AA0260 A.2.B) Rettifica contributi in c/esercizio per destinazione ad investimenti - altri contributi	NF -	-	-	-
AA0270 A.3) Utilizzo fondi per quote inutilizzate contributi finalizzati e vincolati di esercizi precedenti	29.166.691,43	21.070.796,81	21.070.796,81	-

CE			CE IV TRIMESTRE 2021/CE CONSUNTIVO 2021 "TOTALE"	di cui CE IV TRIMESTRE 2021/CE CONSUNTIVO 2021 - Codice "COVID"	assegnate con DL emergenziali anno 2020 accantonate al 31.12.2020	l'emergenza sanitaria con il decreto legge n. 34/2020, con la legge n. 178/2020, con il decreto legge n.41/2021 e con il decreto legge n. 73/2021 ripartiti con separati provvedimenti e relativi costi sostenuti nel 2021.	afferenenti l'emergenza sanitaria e non ricomprese fra quelli indicati nelle colonne 3 e 4, in quanto sostenuti utilizzando quote di Fondo Sanitario ordinario)
Cons	CODICE	DESCRIZIONE	Colonna 1	Colonna 2 = somma colonne 3, 4 e 5	Colonna 3	Colonna 4	Colonna 5
	AA0271	A.3.A) Utilizzo fondi per quote inutilizzate contributi di esercizi precedenti da Regione o Prov. Aut. per quota F.S. regionale indistinto finalizzato	NF	21.940.028,67	21.070.796,81	21.070.796,81	-
	AA0280	A.3.B) Utilizzo fondi per quote inutilizzate contributi di esercizi precedenti da Regione o Prov. Aut. per quota F.S. regionale vincolato	NF	7.155.880,02	-		
	AA0290	A.3.C) Utilizzo fondi per quote inutilizzate contributi di esercizi precedenti da soggetti pubblici (extra fondo) vincolati	NF	70.782,74	-		
	AA0300	A.3.D) Utilizzo fondi per quote inutilizzate contributi di esercizi precedenti per ricerca	NF	-	-		
	AA0310	A.3.E) Utilizzo fondi per quote inutilizzate contributi vincolati di esercizi precedenti da privati	NF	-	-		
	AA0320	A.4) Ricavi per prestazioni sanitarie e sociosanitarie a rilevanza sanitaria		61.517.984,71	-	-	-
	AA0330	A.4.A) Ricavi per prestazioni sanitarie e sociosanitarie a rilevanza sanitaria erogate a soggetti pubblici		55.286.108,47	-	-	-
R	AA0340	A.4.A.1) Ricavi per prestaz. sanitarie e sociosanitarie a rilevanza sanitaria erogate ad Aziende sanitarie pubbliche della Regione		53.447.735,74	-	-	-
R	AA0350	A.4.A.1.1) Prestazioni di ricovero	NF	38.194.715,67	-		
R	AA0360	A.4.A.1.2) Prestazioni di specialistica ambulatoriale	NF	7.894.447,67	-		
R	AA0361	A.4.A.1.3) Prestazioni di pronto soccorso non seguite da ricovero	NF	-	-		
R	AA0370	A.4.A.1.4) Prestazioni di psichiatria residenziale e semiresidenziale	NF	221.811,00	-		
R	AA0380	A.4.A.1.5) Prestazioni di File F	NF	2.791.067,01	-		
R	AA0390	A.4.A.1.6) Prestazioni servizi MMG, PLS, Contin. assistenziale	NF	148.227,00	-		
R	AA0400	A.4.A.1.7) Prestazioni servizi farmaceutica convenzionata	NF	1.086.530,00	-		
R	AA0410	A.4.A.1.8) Prestazioni termali	NF	-	-		
R	AA0420	A.4.A.1.9) Prestazioni trasporto ambulanze ed elisoccorso	NF	-	-		
R	AA0421	A.4.A.1.10) Prestazioni assistenza integrativa	NF	-	-		
R	AA0422	A.4.A.1.11) Prestazioni assistenza protesica	NF	-	-		
R	AA0423	A.4.A.1.12) Prestazioni assistenza riabilitativa extraospedaliera	NF	1.535.133,07	-		
R	AA0424	A.4.A.1.13) Ricavi per cessione di emocomponenti e cellule staminali	NF	-	-		
R	AA0425	A.4.A.1.14) Prestazioni assistenza domiciliare integrata (ADI)	NF	-	-		
R	AA0430	A.4.A.1.15) Altre prestazioni sanitarie e socio-sanitarie a rilevanza sanitaria	NF	1.575.804,32	-		
	AA0440	A.4.A.2) Ricavi per prestaz. sanitarie e sociosanitarie a rilevanza sanitaria erogate ad altri soggetti pubblici	NF	62.635,24	-		
	AA0450	A.4.A.3) Ricavi per prestaz. sanitarie e sociosanitarie a rilevanza sanitaria erogate a soggetti pubblici Extraregione		1.775.737,49	-	-	-
S	AA0460	A.4.A.3.1) Prestazioni di ricovero	NF	425.177,11	-		
S	AA0470	A.4.A.3.2) Prestazioni ambulatoriali	NF	45.167,70	-		
S	AA0471	A.4.A.3.3) Prestazioni pronto soccorso non seguite da ricovero	NF	-	-		
SS	AA0480	A.4.A.3.4) Prestazioni di psichiatria non soggetta a compensazione (resid. e semiresid.)	NF	-	-		
S	AA0490	A.4.A.3.5) Prestazioni di File F	NF	71.917,46	-		
S	AA0500	A.4.A.3.6) Prestazioni servizi MMG, PLS, Contin. assistenziale Extraregione	NF	138.864,00	-		
S	AA0510	A.4.A.3.7) Prestazioni servizi farmaceutica convenzionata Extraregione	NF	630.676,65	-		
S	AA0520	A.4.A.3.8) Prestazioni termali Extraregione	NF	-	-		
S	AA0530	A.4.A.3.9) Prestazioni trasporto ambulanze ed elisoccorso Extraregione	NF	-	-		
SS	AA0541	A.4.A.3.10) Prestazioni assistenza integrativa da pubblico (extraregione)	NF	-	-		
SS	AA0542	A.4.A.3.11) Prestazioni assistenza protesica da pubblico (extraregione)	NF	-	-		
S	AA0550	A.4.A.3.12) Ricavi per cessione di emocomponenti e cellule staminali Extraregione	NF	-	-		
S	AA0560	A.4.A.3.13) Ricavi GSA per differenziale saldo mobilità interregionale	NF	-	-		
S	AA0561	A.4.A.3.14) Altre prestazioni sanitarie e sociosanitarie a rilevanza sanitaria erogate a soggetti pubblici Extraregione	NF	9.000,00	-		
SS	AA0570	A.4.A.3.15) Altre prestazioni sanitarie e sociosanitarie a rilevanza sanitaria non soggette a compensazione Extraregione	NF	-	-		
SS	AA0580	A.4.A.3.15.A) Prestazioni di assistenza riabilitativa non soggette a compensazione Extraregione	NF	-	-		
SS	AA0590	A.4.A.3.15.B) Altre prestazioni sanitarie e socio-sanitarie a rilevanza sanitaria non soggette a compensazione Extraregione	NF	-	-		
	AA0600	A.4.A.3.16) Altre prestazioni sanitarie a rilevanza sanitaria - Mobilità attiva Internazionale	NF	454.934,57	-		
R	AA0601	A.4.A.3.17) Altre prestazioni sanitarie a rilevanza sanitaria - Mobilità attiva Internazionale rilevata dalle AO, AOU, IRCCS.	NF	-	-		
SS	AA0602	A.4.A.3.18) Altre prestazioni sanitarie e sociosanitarie a rilevanza sanitaria ad Aziende sanitarie e casse mutua estera - (fatturate direttamente)	NF	-	-		

CE			CE IV TRIMESTRE 2021/CE CONSUNTIVO 2021 "TOTALE"	di cui CE IV TRIMESTRE 2021/CE CONSUNTIVO 2021 - Codice "COVID"	assegnate con DL emergenziali anno 2020 accantonate al 31.12.2020	l'emergenza sanitaria con il decreto legge n. 34/2020, con la legge n. 178/2020, con il decreto legge n.41/2021 e con il decreto legge n. 73/2021 ripartiti con separati provvedimenti e relativi costi sostenuti nel 2021.	affidenti l'emergenza sanitaria e non ricomprese fra quelli indicati nelle colonne 3 e 4, in quanto sostenuti utilizzando quote di Fondo Sanitario ordinario)
Cons	CODICE	DESCRIZIONE	Colonna 1	Colonna 2 = somma colonne 3, 4 e 5	Colonna 3	Colonna 4	Colonna 5
S	AA0610	<b>A.4.B) Ricavi per prestazioni sanitarie e sociosanitarie a rilevanza sanitaria erogate da privati v/residenti Extraregione in compensazione (mobilità attiva)</b>	973.083,36	-	-	-	-
S	AA0620	A.4.B.1) Prestazioni di ricovero da priv. Extraregione in compensazione (mobilità attiva)	708.000,00	-	-	-	-
S	AA0630	A.4.B.2) Prestazioni ambulatoriali da priv. Extraregione in compensazione (mobilità attiva)	261.510,36	-	-	-	-
S	AA0631	A.4.B.3) Prestazioni di pronto soccorso non seguite da ricovero da priv. Extraregione in compensazione (mobilità attiva)	-	-	-	-	-
S	AA0640	A.4.B.4) Prestazioni di File F da priv. Extraregione in compensazione (mobilità attiva)	3.573,00	-	-	-	-
S	AA0650	A.4.B.5) Altre prestazioni sanitarie e sociosanitarie a rilevanza sanitaria erogate da privati v/residenti Extraregione in compensazione (mobilità attiva)	-	-	-	-	-
	<b>AA0660</b>	<b>A.4.C) Ricavi per prestazioni sanitarie e sociosanitarie a rilevanza sanitaria erogate a privati</b>	4.726.216,77	-	-	-	-
	<b>AA0670</b>	<b>A.4.D) Ricavi per prestazioni sanitarie erogate in regime di intramoenia</b>	532.576,11	-	-	-	-
	AA0680	A.4.D.1) Ricavi per prestazioni sanitarie intramoenia - Area ospedaliera	-	-	-	-	-
	AA0690	A.4.D.2) Ricavi per prestazioni sanitarie intramoenia - Area specialistica	487.224,00	-	-	-	-
	AA0700	A.4.D.3) Ricavi per prestazioni sanitarie intramoenia - Area sanità pubblica	-	-	-	-	-
	AA0710	A.4.D.4) Ricavi per prestazioni sanitarie intramoenia - Consulenze (ex art. 55 c.1 lett. c), d) ed ex art. 57-58)	45.352,11	-	-	-	-
R	AA0720	A.4.D.5) Ricavi per prestazioni sanitarie intramoenia - Consulenze (ex art. 55 c.1 lett. c), d) ed ex art. 57-58) (Aziende sanitarie pubbliche della Regione)	-	-	-	-	-
	AA0730	A.4.D.6) Ricavi per prestazioni sanitarie intramoenia - Altro	-	-	-	-	-
R	AA0740	A.4.D.7) Ricavi per prestazioni sanitarie intramoenia - Altro (Aziende sanitarie pubbliche della Regione)	-	-	-	-	-
	<b>AA0750</b>	<b>A.5) Concorsi, recuperi e rimborsi</b>	157.650.158,86	-	-	-	-
	<b>AA0760</b>	<b>A.5.A) Rimborsi assicurativi</b>	527.890,80	-	-	-	-
	<b>AA0770</b>	<b>A.5.B) Concorsi, recuperi e rimborsi da Regione</b>	433.362,87	-	-	-	-
	AA0780	A.5.B.1) Rimborso degli oneri stipendiali del personale dell'azienda in posizione di comando presso la Regione	433.362,87	-	-	-	-
	AA0790	A.5.B.2) Altri concorsi, recuperi e rimborsi da parte della Regione	-	-	-	-	-
R	<b>AA0800</b>	<b>A.5.C) Concorsi, recuperi e rimborsi da Aziende sanitarie pubbliche della Regione</b>	121.878.161,66	-	-	-	-
R	AA0810	A.5.C.1) Rimborso degli oneri stipendiali del personale dipendente dell'azienda in posizione di comando presso Aziende sanitarie pubbliche della Regione	-	-	-	-	-
R	AA0820	A.5.C.2) Rimborsi per acquisto beni da parte di Aziende sanitarie pubbliche della Regione	120.235.940,32	-	-	-	-
R	AA0830	A.5.C.3) Altri concorsi, recuperi e rimborsi da parte di Aziende sanitarie pubbliche della Regione	1.642.221,34	-	-	-	-
R	AA0831	A.5.C.4) Altri concorsi, recuperi e rimborsi da parte della Regione - GSA	-	-	-	-	-
	<b>AA0840</b>	<b>A.5.D) Concorsi, recuperi e rimborsi da altri soggetti pubblici</b>	381.391,52	-	-	-	-
	AA0850	A.5.D.1) Rimborso degli oneri stipendiali del personale dipendente dell'azienda in posizione di comando presso altri soggetti pubblici	381.391,52	-	-	-	-
	AA0860	A.5.D.2) Rimborsi per acquisto beni da parte di altri soggetti pubblici	-	-	-	-	-
	AA0870	A.5.D.3) Altri concorsi, recuperi e rimborsi da parte di altri soggetti pubblici	-	-	-	-	-
	<b>AA0880</b>	<b>A.5.E) Concorsi, recuperi e rimborsi da privati</b>	34.429.352,01	-	-	-	-
	AA0890	A.5.E.1) Rimborso da aziende farmaceutiche per Pay back	33.198.231,31	-	-	-	-
	AA0900	A.5.E.1.1) Pay-back per il superamento del tetto della spesa farmaceutica territoriale	-	-	-	-	-
	AA0910	A.5.E.1.2) Pay-back per superamento del tetto della spesa farmaceutica ospedaliera	22.919.474,81	-	-	-	-
	AA0920	A.5.E.1.3) Ulteriore Pay-back	10.278.756,50	-	-	-	-
	AA0921	A.5.E.2) Rimborso per Pay back sui dispositivi medici	-	-	-	-	-
	AA0930	A.5.E.3) Altri concorsi, recuperi e rimborsi da privati	1.231.120,70	-	-	-	-
	<b>AA0940</b>	<b>A.6) Compartecipazione alla spesa per prestazioni sanitarie (Ticket)</b>	1.895.172,67	-	-	-	-
	<b>AA0950</b>	<b>A.6.A) Compartecipazione alla spesa per prestazioni sanitarie - Ticket sulle prestazioni di specialistica ambulatoriale e APA-PAC</b>	1.894.066,17	-	-	-	-
	<b>AA0960</b>	<b>A.6.B) Compartecipazione alla spesa per prestazioni sanitarie - Ticket sul pronto soccorso</b>	1.106,50	-	-	-	-
	<b>AA0970</b>	<b>A.6.C) Compartecipazione alla spesa per prestazioni sanitarie (Ticket) - Altro</b>	-	-	-	-	-
	<b>AA0980</b>	<b>A.7) Quota contributi c/capitale imputata all'esercizio</b>	11.984.888,31	-	-	-	-

CE			CE IV TRIMESTRE 2021/CE CONSUNTIVO 2021 "TOTALE"	di cui CE IV TRIMESTRE 2021/CE CONSUNTIVO 2021 - Codice "COVID"	assegnate con DL emergenziali anno 2020 accantonate al 31.12.2020	l'emergenza sanitaria con il decreto legge n. 34/2020, con la legge n. 178/2020, con il decreto legge n.41/2021 e con il decreto legge n. 73/2021 ripartiti con separati provvedimenti e relativi costi sostenuti nel 2021.	afferenenti l'emergenza sanitaria e non ricomprese fra quelli indicati nelle colonne 3 e 4, in quanto sostenuti utilizzando quote di Fondo Sanitario ordinario)	
Cons	CODICE	DESCRIZIONE	Colonna 1	Colonna 2 = somma colonne 3, 4 e 5	Colonna 3	Colonna 4	Colonna 5	
	AA0990	A.7.A) Quota imputata all'esercizio dei finanziamenti per investimenti dallo Stato	NF	-	-			
	AA1000	A.7.B) Quota imputata all'esercizio dei finanziamenti per investimenti da Regione	NF	5.244.078,03	-			
	AA1010	A.7.C) Quota imputata all'esercizio dei finanziamenti per beni di prima dotazione	NF	-	-			
	AA1020	A.7.D) Quota imputata all'esercizio dei contributi in c/ esercizio FSR destinati ad investimenti	NF	6.740.810,28	-			
	AA1030	A.7.E) Quota imputata all'esercizio degli altri contributi in c/ esercizio destinati ad investimenti	NF	-	-			
	AA1040	A.7.F) Quota imputata all'esercizio di altre poste del patrimonio netto	NF	-	-			
	AA1050	A.8) Incrementi delle immobilizzazioni per lavori interni	NF	-	-			
	AA1060	A.9) Altri ricavi e proventi		143.562,39	-			
	AA1070	A.9.A) Ricavi per prestazioni non sanitarie	NF	10.641,76	-			
	AA1080	A.9.B) Fitti attivi ed altri proventi da attività immobiliari	NF	97.205,83	-			
	AA1090	A.9.C) Altri proventi diversi	NF	35.714,80	-			
	AZ9999	Totale valore della produzione (A)		2.195.452.880,29	103.822.124,58	21.070.796,81	81.036.928,51	1.714.399,26
		<b>B) Costi della produzione</b>	NF		-			
	BA0010	B.1) Acquisti di beni		304.669.095,97	2.920.255,54		296.366,25	2.623.889,29
	BA0020	B.1.A) Acquisti di beni sanitari		301.441.388,25	1.726.304,33		296.366,25	1.429.938,08
	BA0030	B.1.A.1) Prodotti farmaceutici ed emoderivati		246.001.721,72	6.706,44		-	6.706,44
	BA0040	B.1.A.1.1) Medicinali con AIC, ad eccezione di vaccini, emoderivati di produzione regionale, ossigeno e altri gas medicali	NF	244.826.114,62	6.150,63		-	6.150,63
	BA0050	B.1.A.1.2) Medicinali senza AIC	NF	102.957,89	555,81		-	555,81
	BA0051	B.1.A.1.3) Ossigeno e altri gas medicali	NF	1.072.649,21	-		-	-
	BA0060	B.1.A.1.4) Emoderivati di produzione regionale		-	-		-	-
R	BA0061	B.1.A.1.4.1) Emoderivati di produzione regionale da pubblico (Aziende sanitarie pubbliche della Regione) - Mobilità intraregionale	NF	-	-		-	-
S	BA0062	B.1.A.1.4.2) Emoderivati di produzione regionale da pubblico (Aziende sanitarie pubbliche della Regione) - Mobilità extraregionale	NF	-	-		-	-
	BA0063	B.1.A.1.4.3) Emoderivati di produzione regionale da altri soggetti	NF	-	-		-	-
	BA0070	B.1.A.2) Sangue ed emocomponenti		2.152.281,97	-		-	-
R	BA0080	B.1.A.2.1) da pubblico (Aziende sanitarie pubbliche della Regione) – Mobilità intraregionale	NF	1.886.095,19	-		-	-
S	BA0090	B.1.A.2.2) da pubblico (Aziende sanitarie pubbliche extra Regione) – Mobilità extraregionale	NF	-	-		-	-
	BA0100	B.1.A.2.3) da altri soggetti	NF	266.186,78	-		-	-
	BA0210	B.1.A.3) Dispositivi medici		23.751.941,20	1.422.673,15		296.366,25	1.126.306,90
	BA0220	B.1.A.3.1) Dispositivi medici	NF	17.673.051,50	172.673,15		-	172.673,15
	BA0230	B.1.A.3.2) Dispositivi medici impiantabili attivi	NF	1.552.064,13	-		-	-
	BA0240	B.1.A.3.3) Dispositivi medico diagnostici in vitro (IVD)	NF	4.526.825,57	1.250.000,00		296.366,25	953.633,75
	BA0250	B.1.A.4) Prodotti dietetici	NF	2.373.118,36	-		-	-
	BA0260	B.1.A.5) Materiali per la profilassi (vaccini)	NF	17.225.892,76	-		-	-
	BA0270	B.1.A.6) Prodotti chimici	NF	-	-		-	-
	BA0280	B.1.A.7) Materiali e prodotti per uso veterinario	NF	110.158,45	-		-	-
	BA0290	B.1.A.8) Altri beni e prodotti sanitari	NF	442.063,11	296.924,74		-	296.924,74
R	BA0300	B.1.A.9) Beni e prodotti sanitari da Aziende sanitarie pubbliche della Regione		9.384.210,68	-		-	-
R	BA0301	B.1.A.9.1) Prodotti farmaceutici ed emoderivati	NF	9.384.210,68	-		-	-
R	BA0303	B.1.A.9.3) Dispositivi medici	NF	-	-		-	-
R	BA0304	B.1.A.9.4) Prodotti dietetici	NF	-	-		-	-
R	BA0305	B.1.A.9.5) Materiali per la profilassi (vaccini)	NF	-	-		-	-
R	BA0306	B.1.A.9.6) Prodotti chimici	NF	-	-		-	-
R	BA0307	B.1.A.9.7) Materiali e prodotti per uso veterinario	NF	-	-		-	-
R	BA0308	B.1.A.9.8) Altri beni e prodotti sanitari	NF	-	-		-	-
	BA0310	B.1.B) Acquisti di beni non sanitari		3.227.707,72	1.193.951,21		-	1.193.951,21
	BA0320	B.1.B.1) Prodotti alimentari	NF	6.742,43	-		-	-
	BA0330	B.1.B.2) Materiali di guardaroba, di pulizia e di convivenza in genere	NF	658.368,82	93.989,68		-	93.989,68
	BA0340	B.1.B.3) Combustibili, carburanti e lubrificanti	NF	1.298.069,33	312.400,00		-	312.400,00
	BA0350	B.1.B.4) Supporti informatici e cancelleria	NF	372.441,60	288.921,20		-	288.921,20

CE			CE IV TRIMESTRE 2021/CE CONSUNTIVO 2021 "TOTALE"	di cui CE IV TRIMESTRE 2021/CE CONSUNTIVO 2021 - Codice "COVID"	assegnate con DL emergenziali anno 2020 accantonate al 31.12.2020	l'emergenza sanitaria con il decreto legge n. 34/2020, con la legge n. 178/2020, con il decreto legge n.41/2021 e con il decreto legge n. 73/2021 ripartiti con separati provvedimenti e relativi costi sostenuti nel 2021.	afferenenti l'emergenza sanitaria e non ricomprese fra quelli indicati nelle colonne 3 e 4, in quanto sostenuti utilizzando quote di Fondo Sanitario ordinario)
Cons	CODICE	DESCRIZIONE	Colonna 1	Colonna 2 = somma colonne 3, 4 e 5	Colonna 3	Colonna 4	Colonna 5
	BA0360	B.1.B.5) Materiale per la manutenzione	39.436,12	-		-	-
	BA0370	B.1.B.6) Altri beni e prodotti non sanitari	852.649,42	498.640,33		-	498.640,33
R	BA0380	B.1.B.7) Beni e prodotti non sanitari da Aziende sanitarie pubbliche della Regione	-	-			
	<b>BA0390</b>	<b>B.2) Acquisti di servizi</b>	1.605.640.674,79	99.458.812,32	21.070.796,81	59.885.704,16	18.502.311,35
	<b>BA0400</b>	<b>B.2.A) Acquisti servizi sanitari</b>	1.542.762.451,51	82.329.251,97	21.070.796,81	58.823.794,16	2.434.661,00
	<b>BA0410</b>	<b>B.2.A.1) Acquisti servizi sanitari per medicina di base</b>	165.579.315,00	26.422.226,00	2.283.304,87	24.138.921,13	-
	BA0420	B.2.A.1.1) - da convenzione	164.756.443,48	26.422.226,00	2.283.304,87	24.138.921,13	-
	BA0430	B.2.A.1.1.A) Costi per assistenza MMG	95.115.415,35	3.215.818,00		3.215.818,00	-
	BA0440	B.2.A.1.1.B) Costi per assistenza PLS	22.173.899,27	3.497,00		3.497,00	-
	BA0450	B.2.A.1.1.C) Costi per assistenza Continuità assistenziale	36.539.720,29	22.365.468,00	2.283.304,87	20.082.163,13	-
	BA0460	B.2.A.1.1.D) Altro (medicina dei servizi, psicologi, medici 118, ecc)	10.927.408,57	837.443,00		837.443,00	-
R	BA0470	B.2.A.1.2) - da pubblico (Aziende sanitarie pubbliche della Regione) - Mobilità intraregionale	208.895,00	-			
S	BA0480	B.2.A.1.3) - da pubblico (Aziende sanitarie pubbliche Extraregione) - Mobilità extraregionale	613.976,52	-			
	<b>BA0490</b>	<b>B.2.A.2) Acquisti servizi sanitari per farmaceutica</b>	171.257.599,44	-	-	-	-
	BA0500	B.2.A.2.1) - da convenzione	169.271.869,10	-			
R	BA0510	B.2.A.2.2) - da pubblico (Aziende sanitarie pubbliche della Regione)- Mobilità intraregionale	1.091.040,00	-			
S	BA0520	B.2.A.2.3) - da pubblico (Extraregione)	894.690,34	-			
	<b>BA0530</b>	<b>B.2.A.3) Acquisti servizi sanitari per assistenza specialistica ambulatoriale</b>	235.818.645,01	2.177.501,00	2.039.119,00	138.382,00	-
R	BA0540	B.2.A.3.1) - da pubblico (Aziende sanitarie pubbliche della Regione)	57.678.027,49	-			
R	BA0541	B.2.A.3.2) prestazioni di pronto soccorso non seguite da ricovero - da pubblico (Aziende sanitarie pubbliche della Regione)	14.851.954,00	-			
	BA0550	B.2.A.3.3) - da pubblico (altri soggetti pubbl. della Regione)	-	-			
	BA0551	B.2.A.3.4) prestazioni di pronto soccorso non seguite da ricovero - da pubblico (altri soggetti pubbl. della Regione)	-	-			
S	BA0560	B.2.A.3.5) - da pubblico (Extraregione)	8.240.895,45	-			
S	BA0561	B.2.A.3.6) prestazioni di pronto soccorso non seguite da ricovero - da pubblico (Extraregione)	-	-			
	BA0570	B.2.A.3.7) - da privato - Medici SUMAI	19.444.500,06	17.129,00		17.129,00	-
	BA0580	B.2.A.3.8) - da privato	135.603.268,01	2.160.372,00	2.039.119,00	121.253,00	-
	BA0590	B.2.A.3.8.A) Servizi sanitari per assistenza specialistica da IRCCS privati e Policlinici privati	-	-			
	BA0591	B.2.A.3.8.B) Servizi sanitari per prestazioni di pronto soccorso non seguite da ricovero - da IRCCS privati e Policlinici privati	-	-			
	BA0600	B.2.A.3.8.C) Servizi sanitari per assistenza specialistica da Ospedali Classificati privati	-	-			
	BA0601	B.2.A.3.8.D) Servizi sanitari per prestazioni di pronto soccorso non seguite da ricovero - da Ospedali Classificati privati	-	-			
	BA0610	B.2.A.3.8.E) Servizi sanitari per assistenza specialistica da Case di Cura private	-	-			
	BA0611	B.2.A.3.8.F) Servizi sanitari per prestazioni di pronto soccorso non seguite da ricovero - da Case di Cura private	-	-			
	BA0620	B.2.A.3.8.G) Servizi sanitari per assistenza specialistica da altri privati	135.603.268,01	2.160.372,00	2.039.119,00	121.253,00	-
	BA0621	B.2.A.3.8.H) Servizi sanitari per prestazioni di pronto soccorso non seguite da ricovero - da altri privati	-	-			
	BA0630	B.2.A.3.9) - da privato per cittadini non residenti - Extraregione (mobilità attiva in compensazione)	-	-			
	BA0631	B.2.A.3.10) Servizi sanitari per prestazioni di pronto soccorso non seguite da ricovero - da privato per cittadini non residenti - Extraregione (mobilità attiva in compensazione)	-	-			
	<b>BA0640</b>	<b>B.2.A.4) Acquisti servizi sanitari per assistenza riabilitativa</b>	37.795.795,07	-	-	-	-
R	BA0650	B.2.A.4.1) - da pubblico (Aziende sanitarie pubbliche della Regione)	3.954.663,40	-			
	BA0660	B.2.A.4.2) - da pubblico (altri soggetti pubbl. della Regione)	-	-			
SS	BA0670	B.2.A.4.3) - da pubblico (Extraregione) non soggetti a compensazione	-	-			
	BA0680	B.2.A.4.4) - da privato (intraregionale)	32.778.364,65	-			
	BA0690	B.2.A.4.5) - da privato (extraregionale)	1.062.767,02	-			
	<b>BA0700</b>	<b>B.2.A.5) Acquisti servizi sanitari per assistenza integrativa</b>	34.475.110,40	-	-	-	-
R	BA0710	B.2.A.5.1) - da pubblico (Aziende sanitarie pubbliche della Regione)	-	-			
	BA0720	B.2.A.5.2) - da pubblico (altri soggetti pubbl. della Regione)	-	-			



CE			CE IV TRIMESTRE 2021/CE CONSUNTIVO 2021 "TOTALE"	di cui CE IV TRIMESTRE 2021/ CE CONSUNTIVO 2021 - Codice "COVID"	assegnate con DL emergenziali anno 2020 accantonate al 31.12.2020	l'emergenza sanitaria con il decreto legge n. 34/2020, con la legge n. 178/2020, con il decreto legge n.41/2021 e con il decreto legge n. 73/2021 ripartiti con separati provvedimenti e relativi costi sostenuti nel 2021.	affidenti l'emergenza sanitaria e non ricomprese fra quelli indicati nelle colonne 3 e 4, in quanto sostenuti utilizzando quote di Fondo Sanitario ordinario)
Cons	CODICE	DESCRIZIONE	Colonna 1	Colonna 2 = somma colonne 3, 4 e 5	Colonna 3	Colonna 4	Colonna 5
S	BA0730	B.2.A.5.3) - da pubblico (Extraregione)	-	-	-	-	-
	BA0740	B.2.A.5.4) - da privato	34.475.110,40	-	-	-	-
	<b>BA0750</b>	<b>B.2.A.6) Acquisti servizi sanitari per assistenza protesica</b>	26.229.333,68	-	-	-	-
R	BA0760	B.2.A.6.1) - da pubblico (Aziende sanitarie pubbliche della Regione)	-	-	-	-	-
	BA0770	B.2.A.6.2) - da pubblico (altri soggetti pubbl. della Regione)	-	-	-	-	-
S	BA0780	B.2.A.6.3) - da pubblico (Extraregione)	-	-	-	-	-
	BA0790	B.2.A.6.4) - da privato	26.229.333,68	-	-	-	-
	<b>BA0800</b>	<b>B.2.A.7) Acquisti servizi sanitari per assistenza ospedaliera</b>	558.828.397,28	2.441.000,00	960.000,00	1.481.000,00	-
R	BA0810	B.2.A.7.1) - da pubblico (Aziende sanitarie pubbliche della Regione)	357.535.269,02	-	-	-	-
	BA0820	B.2.A.7.2) - da pubblico (altri soggetti pubbl. della Regione)	-	-	-	-	-
S	BA0830	B.2.A.7.3) - da pubblico (Extraregione)	36.122.128,26	-	-	-	-
	BA0840	B.2.A.7.4) - da privato	164.463.000,00	2.441.000,00	960.000,00	1.481.000,00	-
	BA0850	B.2.A.7.4.A) Servizi sanitari per assistenza ospedaliera da IRCCS privati e Policlinici privati	-	-	-	-	-
	BA0860	B.2.A.7.4.B) Servizi sanitari per assistenza ospedaliera da Ospedali Classificati privati	-	-	-	-	-
	BA0870	B.2.A.7.4.C) Servizi sanitari per assistenza ospedaliera da Case di Cura private	164.463.000,00	2.441.000,00	960.000,00	1.481.000,00	-
	BA0880	B.2.A.7.4.D) Servizi sanitari per assistenza ospedaliera da altri privati	-	-	-	-	-
	BA0890	B.2.A.7.5) - da privato per cittadini non residenti - Extraregione (mobilità attiva in compensazione)	708.000,00	-	-	-	-
	<b>BA0900</b>	<b>B.2.A.8) Acquisto prestazioni di psichiatria residenziale e semiresidenziale</b>	15.005.556,76	-	-	-	-
R	BA0910	B.2.A.8.1) - da pubblico (Aziende sanitarie pubbliche della Regione)	2.894.710,00	-	-	-	-
	BA0920	B.2.A.8.2) - da pubblico (altri soggetti pubbl. della Regione)	-	-	-	-	-
SS	BA0930	B.2.A.8.3) - da pubblico (Extraregione) - non soggette a compensazione	-	-	-	-	-
	BA0940	B.2.A.8.4) - da privato (intraregionale)	11.771.722,13	-	-	-	-
	BA0950	B.2.A.8.5) - da privato (extraregionale)	339.124,63	-	-	-	-
	<b>BA0960</b>	<b>B.2.A.9) Acquisto prestazioni di distribuzione farmaci File F</b>	139.836.453,24	-	-	-	-
R	BA0970	B.2.A.9.1) - da pubblico (Aziende sanitarie pubbliche della Regione) - Mobilità intraregionale	121.723.153,01	-	-	-	-
	BA0980	B.2.A.9.2) - da pubblico (altri soggetti pubbl. della Regione)	-	-	-	-	-
S	BA0990	B.2.A.9.3) - da pubblico (Extraregione)	3.728.988,11	-	-	-	-
	BA1000	B.2.A.9.4) - da privato (intraregionale)	14.384.312,12	-	-	-	-
	BA1010	B.2.A.9.5) - da privato (extraregionale)	-	-	-	-	-
	BA1020	B.2.A.9.6) - da privato per cittadini non residenti - Extraregione (mobilità attiva in compensazione)	-	-	-	-	-
	<b>BA1030</b>	<b>B.2.A.10) Acquisto prestazioni termali in convenzione</b>	242.053,89	-	-	-	-
R	BA1040	B.2.A.10.1) - da pubblico (Aziende sanitarie pubbliche della Regione) - Mobilità intraregionale	128.765,20	-	-	-	-
	BA1050	B.2.A.10.2) - da pubblico (altri soggetti pubbl. della Regione)	-	-	-	-	-
S	BA1060	B.2.A.10.3) - da pubblico (Extraregione)	113.288,69	-	-	-	-
	BA1070	B.2.A.10.4) - da privato	-	-	-	-	-
	BA1080	B.2.A.10.5) - da privato per cittadini non residenti - Extraregione (mobilità attiva in compensazione)	-	-	-	-	-
	<b>BA1090</b>	<b>B.2.A.11) Acquisto prestazioni di trasporto sanitario</b>	5.656.233,02	800.005,17	-	800.005,17	-
R	BA1100	B.2.A.11.1) - da pubblico (Aziende sanitarie pubbliche della Regione) - Mobilità intraregionale	-	-	-	-	-
	BA1110	B.2.A.11.2) - da pubblico (altri soggetti pubbl. della Regione)	-	-	-	-	-
S	BA1120	B.2.A.11.3) - da pubblico (Extraregione)	425.835,21	-	-	-	-
	BA1130	B.2.A.11.4) - da privato	5.230.397,81	800.005,17	-	800.005,17	-
	<b>BA1140</b>	<b>B.2.A.12) Acquisto prestazioni Socio-Sanitarie a rilevanza sanitaria</b>	51.904.422,72	2.367.573,67	2.367.573,67	-	-
R	BA1150	B.2.A.12.1) - da pubblico (Aziende sanitarie pubbliche della Regione) - Mobilità intraregionale	678.758,64	-	-	-	-
R	BA1151	B.2.A.12.1.A) Assistenza domiciliare integrata (ADI)	-	-	-	-	-
R	BA1152	B.2.A.12.1.B) Altre prestazioni socio-sanitarie a rilevanza sanitaria	678.758,64	-	-	-	-
	BA1160	B.2.A.12.2) - da pubblico (altri soggetti pubblici della Regione)	-	-	-	-	-
S	BA1161	B.2.A.12.3) - da pubblico (Extraregione) - Acquisto di Altre prestazioni sociosanitarie a rilevanza sanitaria erogate a soggetti pubblici Extraregione	-	-	-	-	-
SS	BA1170	B.2.A.12.4) - da pubblico (Extraregione) non soggette a compensazione	-	-	-	-	-
	BA1180	B.2.A.12.5) - da privato (intraregionale)	51.161.066,39	2.367.573,67	2.367.573,67	-	-
	BA1190	B.2.A.12.6) - da privato (extraregionale)	64.597,69	-	-	-	-

CE			CE IV TRIMESTRE 2021/CE CONSUNTIVO 2021 "TOTALE"	di cui CE IV TRIMESTRE 2021/CE CONSUNTIVO 2021 - Codice "COVID"	assegnate con DL emergenziali anno 2020 accantonate al 31.12.2020	l'emergenza sanitaria con il decreto legge n. 34/2020, con la legge n. 178/2020, con il decreto legge n.41/2021 e con il decreto legge n. 73/2021 ripartiti con separati provvedimenti e relativi costi sostenuti nel 2021.	affidenti l'emergenza sanitaria e non ricomprese fra quelli indicati nelle colonne 3 e 4, in quanto sostenuti utilizzando quote di Fondo Sanitario ordinario)
Cons	CODICE	DESCRIZIONE	Colonna 1	Colonna 2 = somma colonne 3, 4 e 5	Colonna 3	Colonna 4	Colonna 5
	<b>BA1200</b>	<b>B.2.A.13) Compartecipazione al personale per att. libero-prof. (intraoemia)</b>	412.400,45	-	-	-	-
	BA1210	B.2.A.13.1) Compartecipazione al personale per att. libero professionale intraoemia - Area ospedaliera	NF -	-	-	-	-
	BA1220	B.2.A.13.2) Compartecipazione al personale per att. libero professionale intraoemia - Area specialistica	NF 349.251,35	-	-	-	-
	BA1230	B.2.A.13.3) Compartecipazione al personale per att. libero professionale intraoemia - Area sanità pubblica	NF -	-	-	-	-
	BA1240	B.2.A.13.4) Compartecipazione al personale per att. libero professionale intraoemia - Consulenze (ex art. 55 c.1 lett. c, d) ed ex Art. 57-58)	NF 39.501,40	-	-	-	-
R	BA1250	B.2.A.13.5) Compartecipazione al personale per att. libero professionale intraoemia - Consulenze (ex art. 55 c.1 lett. c, d) ed ex Art. 57-58) (Aziende sanitarie pubbliche della Regione)	NF -	-	-	-	-
	BA1260	B.2.A.13.6) Compartecipazione al personale per att. libero professionale intraoemia - Altro	NF 23.647,70	-	-	-	-
R	BA1270	B.2.A.13.7) Compartecipazione al personale per att. libero professionale intraoemia - Altro (Aziende sanitarie pubbliche della Regione)	NF -	-	-	-	-
	<b>BA1280</b>	<b>B.2.A.14) Rimborsi, assegni e contributi sanitari</b>	42.012.986,73	3.325,00	-	-	3.325,00
	BA1290	B.2.A.14.1) Contributi ad associazioni di volontariato	NF -	-	-	-	-
	BA1300	B.2.A.14.2) Rimborsi per cure all'estero	NF 561.800,27	-	-	-	-
	BA1310	B.2.A.14.3) Contributi a società partecipate e/o enti dipendenti della Regione	NF -	-	-	-	-
	BA1320	B.2.A.14.4) Contributo Legge 210/92	NF -	-	-	-	-
	BA1330	B.2.A.14.5) Altri rimborsi, assegni e contributi	NF 39.549.763,53	3.325,00	-	-	3.325,00
R	BA1340	B.2.A.14.6) Rimborsi, assegni e contributi v/Aziende sanitarie pubbliche della Regione	NF 1.901.422,93	-	-	-	-
R	BA1341	B.2.A.14.7) Rimborsi, assegni e contributi v/Regione - GSA	NF -	-	-	-	-
	<b>BA1350</b>	<b>B.2.A.15) Consulenze, Collaborazioni, Interinale e altre prestazioni di lavoro sanitarie e sociosanitarie</b>	45.752.423,39	45.686.285,13	13.420.799,27	32.265.485,86	-
R	BA1360	B.2.A.15.1) Consulenze sanitarie e sociosanitarie da Aziende sanitarie pubbliche della Regione	NF -	-	-	-	-
	BA1370	B.2.A.15.2) Consulenze sanitarie e sociosanitarie da terzi - Altri soggetti pubblici	NF -	-	-	-	-
	BA1380	B.2.A.15.3) Consulenze, Collaborazioni, Interinale e altre prestazioni di lavoro sanitarie e sociosanitarie da privato	45.730.677,10	45.686.285,13	13.420.799,27	32.265.485,86	-
	BA1390	B.2.A.15.3.A) Consulenze sanitarie da privato - articolo 55, comma 2, CCNL 8 giugno 2000	NF 6.989.623,57	6.989.623,57	-	6.989.623,57	-
	BA1400	B.2.A.15.3.B) Altre consulenze sanitarie e sociosanitarie da privato	NF 5.009.200,27	5.009.200,27	-	5.009.200,27	-
	BA1410	B.2.A.15.3.C) Collaborazioni coordinate e continuative sanitarie e sociosanitarie da privato	NF 24.748.160,21	24.748.160,21	13.420.799,27	11.327.360,94	-
	BA1420	B.2.A.15.3.D) Indennità a personale universitario - area sanitaria	NF -	-	-	-	-
	BA1430	B.2.A.15.3.E) Lavoro interinale - area sanitaria	NF -	-	-	-	-
	BA1440	B.2.A.15.3.F) Altre collaborazioni e prestazioni di lavoro - area sanitaria	NF 8.983.693,05	8.939.301,08	-	8.939.301,08	-
	BA1450	B.2.A.15.4) Rimborso oneri stipendiali del personale sanitario in comando	21.746,29	-	-	-	-
R	BA1460	B.2.A.15.4.A) Rimborso oneri stipendiali personale sanitario in comando da Aziende sanitarie pubbliche della Regione	NF -	-	-	-	-
	BA1470	B.2.A.15.4.B) Rimborso oneri stipendiali personale sanitario in comando da Regioni, soggetti pubblici e da Università	NF -	-	-	-	-
SS	BA1480	B.2.A.15.4.C) Rimborso oneri stipendiali personale sanitario in comando da aziende di altre Regioni (Extraregione)	NF 21.746,29	-	-	-	-
	<b>BA1490</b>	<b>B.2.A.16) Altri servizi sanitari e sociosanitari a rilevanza sanitaria</b>	11.955.725,43	2.431.336,00	-	-	2.431.336,00
R	BA1500	B.2.A.16.1) Altri servizi sanitari e sociosanitari a rilevanza sanitaria da pubblico - Aziende sanitarie pubbliche della Regione	NF 162.085,50	-	-	-	-
	BA1510	B.2.A.16.2) Altri servizi sanitari e sociosanitari a rilevanza sanitaria da pubblico - Altri soggetti pubblici della Regione	NF -	-	-	-	-
SS	BA1520	B.2.A.16.3) Altri servizi sanitari e sociosanitari a rilevanza sanitaria da pubblico (Extraregione)	NF 29.272,00	-	-	-	-
	BA1530	B.2.A.16.4) Altri servizi sanitari da privato	NF 6.902.382,67	2.431.336,00	-	-	2.431.336,00
	BA1540	B.2.A.16.5) Costi per servizi sanitari - Mobilità internazionale passiva	NF 4.861.985,26	-	-	-	-
R	BA1541	B.2.A.16.6) Costi per servizi sanitari - Mobilità internazionale passiva rilevata dalle ASL	NF -	-	-	-	-
SS	BA1542	B.2.A.16.7) Costi per prestazioni sanitarie erogate da aziende sanitarie estere (fatturate direttamente)	NF -	-	-	-	-
S	<b>BA1550</b>	<b>B.2.A.17) Costi GSA per differenziale saldo mobilità interregionale</b>	NF -	-	-	-	-
	<b>BA1560</b>	<b>B.2.B) Acquisti di servizi non sanitari</b>	62.878.223,28	17.129.560,35	-	1.061.910,00	16.067.650,35
	<b>BA1570</b>	<b>B.2.B.1) Servizi non sanitari</b>	53.055.101,99	7.587.209,18	-	1.061.910,00	6.525.299,18
	BA1580	B.2.B.1.1) Lavanderia	NF 345.433,11	-	-	-	-

CE			CE IV TRIMESTRE 2021/CE CONSUNTIVO 2021 "TOTALE"	di cui CE IV TRIMESTRE 2021/ CE CONSUNTIVO 2021 - Codice "COVID"	assegnate con DL emergenziali anno 2020 accantonate al 31.12.2020	l'emergenza sanitaria con il decreto legge n. 34/2020, con la legge n. 178/2020, con il decreto legge n.41/2021 e con il decreto legge n. 73/2021 ripartiti con separati provvedimenti e relativi costi sostenuti nel 2021.	affertenti l'emergenza sanitaria e non ricomprese fra quelli indicati nelle colonne 3 e 4, in quanto sostenuti utilizzando quote di Fondo Sanitario ordinario)
Cons	CODICE	DESCRIZIONE	Colonna 1	Colonna 2 = somma colonne 3, 4 e 5	Colonna 3	Colonna 4	Colonna 5
	BA1590	B.2.B.1.2) Pulizia	8.192.793,85	448.276,00			448.276,00
	BA1600	B.2.B.1.3) Mensa	4.260.432,73	47.000,00			47.000,00
	BA1601	B.2.B.1.3.A) Mensa dipendenti	1.912.473,87	47.000,00			47.000,00
	BA1602	B.2.B.1.3.B) Mensa degenti	2.347.958,86	-			
	BA1610	B.2.B.1.4) Riscaldamento	-	-			
	BA1620	B.2.B.1.5) Servizi di assistenza informatica	2.721.122,17	-			
	BA1630	B.2.B.1.6) Servizi trasporti (non sanitari)	668.567,78	14.268,96			14.268,96
	BA1640	B.2.B.1.7) Smaltimento rifiuti	3.518.986,02	3.518.986,02			3.518.986,02
	BA1650	B.2.B.1.8) Utenze telefoniche	1.636.838,43	366.113,82			366.113,82
	BA1660	B.2.B.1.9) Utenze elettricità	5.762.024,82	646.416,25			646.416,25
	BA1670	B.2.B.1.10) Altre utenze	1.086.883,91	104.742,00			104.742,00
	BA1680	B.2.B.1.11) Premi di assicurazione	582.903,24	-			-
	BA1690	B.2.B.1.11.A) Premi di assicurazione - R.C. Professionale	-	-			
	BA1700	B.2.B.1.11.B) Premi di assicurazione - Altri premi assicurativi	582.903,24	-			
	BA1710	B.2.B.1.12) Altri servizi non sanitari	24.279.115,93	2.441.406,13		1.061.910,00	1.379.496,13
R	BA1720	B.2.B.1.12.A) Altri servizi non sanitari da pubblico (Aziende sanitarie pubbliche della Regione)	-	-			
	BA1730	B.2.B.1.12.B) Altri servizi non sanitari da altri soggetti pubblici	-	-			
	BA1740	B.2.B.1.12.C) Altri servizi non sanitari da privato	24.279.115,93	2.441.406,13		1.061.910,00	1.379.496,13
	<b>BA1750</b>	<b>B.2.B.2) Consulenze, Collaborazioni, Interinale e altre prestazioni di lavoro non sanitarie</b>	<b>9.784.150,19</b>	<b>9.542.351,17</b>			<b>9.542.351,17</b>
R	BA1760	B.2.B.2.1) Consulenze non sanitarie da Aziende sanitarie pubbliche della Regione	-	-			
	BA1770	B.2.B.2.2) Consulenze non sanitarie da Terzi - Altri soggetti pubblici	-	-			
	BA1780	B.2.B.2.3) Consulenze, Collaborazioni, Interinale e altre prestazioni di lavoro non sanitarie da privato	9.767.234,99	9.542.351,17			9.542.351,17
	BA1790	B.2.B.2.3.A) Consulenze non sanitarie da privato	46.508,84	-			
	BA1800	B.2.B.2.3.B) Collaborazioni coordinate e continuative non sanitarie da privato	9.542.351,17	9.542.351,17			9.542.351,17
	BA1810	B.2.B.2.3.C) Indennità a personale universitario - area non sanitaria	-	-			
	BA1820	B.2.B.2.3.D) Lavoro interinale - area non sanitaria	-	-			
	BA1830	B.2.B.2.3.E) Altre collaborazioni e prestazioni di lavoro - area non sanitaria	178.374,98	-			
	BA1831	B.2.B.2.3.F) Altre Consulenze non sanitarie da privato - in attuazione dell'art.79, comma 1 sexies lettera c), del D.L. 112/2008, convertito con legge 133/2008 e della legge 23 dicembre 2009 n. 191.	-	-			
	BA1840	B.2.B.2.4) Rimborsio oneri stipendiali del personale non sanitario in comando	16.915,20	-			-
R	BA1850	B.2.B.2.4.A) Rimborsio oneri stipendiali personale non sanitario in comando da Aziende sanitarie pubbliche della Regione	7.418,89	-			
	BA1860	B.2.B.2.4.B) Rimborsio oneri stipendiali personale non sanitario in comando da Regione, soggetti pubblici e da Università	-	-			
SS	BA1870	B.2.B.2.4.C) Rimborsio oneri stipendiali personale non sanitario in comando da aziende di altre Regioni (Extraregione)	9.496,31	-			
	<b>BA1880</b>	<b>B.2.B.3) Formazione (esternalizzata e non)</b>	<b>38.971,10</b>	<b>-</b>			<b>-</b>
	BA1890	B.2.B.3.1) Formazione (esternalizzata e non) da pubblico	11.588,70	-			
	BA1900	B.2.B.3.2) Formazione (esternalizzata e non) da privato	27.382,40	-			
	<b>BA1910</b>	<b>B.3) Manutenzione e riparazione (ordinaria esternalizzata)</b>	<b>10.828.528,87</b>	<b>4.132,00</b>			<b>4.132,00</b>
	BA1920	B.3.A) Manutenzione e riparazione ai fabbricati e loro pertinenze	1.188.664,25	-			
	BA1930	B.3.B) Manutenzione e riparazione agli impianti e macchinari	5.611.441,72	-			
	BA1940	B.3.C) Manutenzione e riparazione alle attrezzature sanitarie e scientifiche	3.637.521,96	-			
	BA1950	B.3.D) Manutenzione e riparazione ai mobili e arredi	10,90	-			
	BA1960	B.3.E) Manutenzione e riparazione agli automezzi	326.734,79	4.132,00			4.132,00
	BA1970	B.3.F) Altre manutenzioni e riparazioni	64.155,25	-			
R	BA1980	B.3.G) Manutenzioni e riparazioni da Aziende sanitarie pubbliche della Regione	-	-			
	BA1990	B.4) Godimento di beni di terzi	3.849.918,43	788.524,59		205.838,15	582.686,44
	BA2000	B.4.A) Fitti passivi	1.146.397,17	-			
	BA2010	B.4.B) Canoni di noleggio	2.703.521,26	788.524,59		205.838,15	582.686,44
	BA2020	B.4.B.1) Canoni di noleggio - area sanitaria	1.606.079,87	270.433,30			270.433,30
	BA2030	B.4.B.2) Canoni di noleggio - area non sanitaria	1.097.441,39	518.091,29		205.838,15	312.253,14
	BA2040	B.4.C) Canoni di leasing	-	-			-

CE			CE IV TRIMESTRE 2021/CE CONSUNTIVO 2021 "TOTALE"	di cui CE IV TRIMESTRE 2021/CE CONSUNTIVO 2021 - Codice "COVID"	assegnate con DL emergenziali anno 2020 accantonate al 31.12.2020	l'emergenza sanitaria con il decreto legge n. 34/2020, con la legge n. 178/2020, con il decreto legge n.41/2021 e con il decreto legge n. 73/2021 ripartiti con separati provvedimenti e relativi costi sostenuti nel 2021.	affidenti l'emergenza sanitaria e non ricomprese fra quelli indicati nelle colonne 3 e 4, in quanto sostenuti utilizzando quote di Fondo Sanitario ordinario)
Cons	CODICE	DESCRIZIONE	Colonna 1	Colonna 2 = somma colonne 3, 4 e 5	Colonna 3	Colonna 4	Colonna 5
	BA2050	B.4.C.1) Canoni di leasing - area sanitaria					
	BA2060	B.4.C.2) Canoni di leasing - area non sanitaria					
	BA2061	B.4.D) Canoni di project financing					
R	BA2070	B.4.E) Locazioni e noleggi da Aziende sanitarie pubbliche della Regione					
	BA2080	Totale Costo del personale	287.627.354,85	20.820.950,47		20.649.019,95	171.930,52
	BA2090	B.5) Personale del ruolo sanitario	217.710.743,13	11.378.141,72		11.378.141,72	-
	BA2100	B.5.A) Costo del personale dirigente ruolo sanitario	129.954.339,18	3.489.252,53		3.489.252,53	-
	BA2110	B.5.A.1) Costo del personale dirigente medico	112.473.766,59	819.323,83		819.323,83	-
	BA2120	B.5.A.1.1) Costo del personale dirigente medico - tempo indeterminato	107.203.448,65	131.690,28		131.690,28	-
	BA2130	B.5.A.1.2) Costo del personale dirigente medico - tempo determinato	5.270.317,94	687.633,55		687.633,55	-
	BA2140	B.5.A.1.3) Costo del personale dirigente medico - altro					-
	BA2150	B.5.A.2) Costo del personale dirigente non medico	17.480.572,59	2.669.928,70		2.669.928,70	-
	BA2160	B.5.A.2.1) Costo del personale dirigente non medico - tempo indeterminato	14.398.486,65	77.742,69		77.742,69	-
	BA2170	B.5.A.2.2) Costo del personale dirigente non medico - tempo determinato	3.082.085,94	2.592.186,01		2.592.186,01	-
	BA2180	B.5.A.2.3) Costo del personale dirigente non medico - altro					-
	BA2190	B.5.B) Costo del personale comparto ruolo sanitario	87.756.403,95	7.888.889,19		7.888.889,19	-
	BA2200	B.5.B.1) Costo del personale comparto ruolo sanitario - tempo indeterminato	73.621.441,61	516.328,31		516.328,31	-
	BA2210	B.5.B.2) Costo del personale comparto ruolo sanitario - tempo determinato	14.134.962,34	7.372.560,88		7.372.560,88	-
	BA2220	B.5.B.3) Costo del personale comparto ruolo sanitario - altro					-
	BA2230	B.6) Personale del ruolo professionale	2.227.816,75				-
	BA2240	B.6.A) Costo del personale dirigente ruolo professionale	1.323.146,83				-
	BA2250	B.6.A.1) Costo del personale dirigente ruolo professionale - tempo indeterminato	900.280,82				-
	BA2260	B.6.A.2) Costo del personale dirigente ruolo professionale - tempo determinato	422.866,01				-
	BA2270	B.6.A.3) Costo del personale dirigente ruolo professionale - altro					-
	BA2280	B.6.B) Costo del personale comparto ruolo professionale	904.669,92				-
	BA2290	B.6.B.1) Costo del personale comparto ruolo professionale - tempo indeterminato	448.278,52				-
	BA2300	B.6.B.2) Costo del personale comparto ruolo professionale - tempo determinato	456.391,40				-
	BA2310	B.6.B.3) Costo del personale comparto ruolo professionale - altro					-
	BA2320	B.7) Personale del ruolo tecnico	37.483.549,69	9.431.114,90		9.270.878,23	160.236,67
	BA2330	B.7.A) Costo del personale dirigente ruolo tecnico	1.655.212,66				-
	BA2340	B.7.A.1) Costo del personale dirigente ruolo tecnico - tempo indeterminato	1.655.212,66				-
	BA2350	B.7.A.2) Costo del personale dirigente ruolo tecnico - tempo determinato					-
	BA2360	B.7.A.3) Costo del personale dirigente ruolo tecnico - altro					-
	BA2370	B.7.B) Costo del personale comparto ruolo tecnico	35.828.337,03	9.431.114,90		9.270.878,23	160.236,67
	BA2380	B.7.B.1) Costo del personale comparto ruolo tecnico - tempo indeterminato	25.433.504,44	160.236,67			160.236,67
	BA2390	B.7.B.2) Costo del personale comparto ruolo tecnico - tempo determinato	10.394.832,59	9.270.878,23		9.270.878,23	-
	BA2400	B.7.B.3) Costo del personale comparto ruolo tecnico - altro					-
	BA2410	B.8) Personale del ruolo amministrativo	30.205.245,28	11.693,85			11.693,85
	BA2420	B.8.A) Costo del personale dirigente ruolo amministrativo	2.035.033,25				-
	BA2430	B.8.A.1) Costo del personale dirigente ruolo amministrativo - tempo indeterminato	1.409.152,79				-
	BA2440	B.8.A.2) Costo del personale dirigente ruolo amministrativo - tempo determinato	625.880,46				-
	BA2450	B.8.A.3) Costo del personale dirigente ruolo amministrativo - altro					-
	BA2460	B.8.B) Costo del personale comparto ruolo amministrativo	28.170.212,03	11.693,85			11.693,85
	BA2470	B.8.B.1) Costo del personale comparto ruolo amministrativo - tempo indeterminato	20.478.118,96	11.693,85			11.693,85
	BA2480	B.8.B.2) Costo del personale comparto ruolo amministrativo - tempo determinato	926.431,99				-
	BA2490	B.8.B.3) Costo del personale comparto ruolo amministrativo - altro	6.765.661,08				-
	BA2500	B.9) Oneri diversi di gestione	4.968.396,16	1.089.834,15			1.089.834,15
	BA2510	B.9.A) Imposte e tasse (escluso IRAP e IRES)	1.259.980,94				-
	BA2520	B.9.B) Perdite su crediti					-
	BA2530	B.9.C) Altri oneri diversi di gestione	3.708.415,22	1.089.834,15			1.089.834,15
	BA2540	B.9.C.1) Indennità, rimborso spese e oneri sociali per gli Organi Direttivi e Collegio Sindacale	892.738,65	157.285,92			157.285,92

CE			CE IV TRIMESTRE 2021/CE CONSUNTIVO 2021 "TOTALE"	di cui CE IV TRIMESTRE 2021/CE CONSUNTIVO 2021 - Codice "COVID"	assegnate con DL emergenziali anno 2020 accantonate al 31.12.2020	l'emergenza sanitaria con il decreto legge n. 34/2020, con la legge n. 178/2020, con il decreto legge n.41/2021 e con il decreto legge n. 73/2021 ripartiti con separati provvedimenti e relativi costi sostenuti nel 2021.	afferenenti l'emergenza sanitaria e non ricomprese fra quelli indicati nelle colonne 3 e 4, in quanto sostenuti utilizzando quote di Fondo Sanitario ordinario)
Cons	CODICE	DESCRIZIONE	Colonna 1	Colonna 2 = somma colonne 3, 4 e 5	Colonna 3	Colonna 4	Colonna 5
	BA2550	B.9.C.2) Altri oneri diversi di gestione	NF	2.815.676,57	932.548,23	-	932.548,23
R	BA2551	B.9.C.3) Altri oneri diversi di gestione da Aziende sanitarie pubbliche della Regione	NF	-	-	-	-
	BA2552	B.9.C.4) Altri oneri diversi di gestione - per Autoassicurazione	NF	-	-	-	-
	<b>BA2560</b>	<b>Totale Ammortamenti</b>		11.998.429,87	-	-	-
	<b>BA2570</b>	<b>B.10) Ammortamenti delle immobilizzazioni immateriali</b>	NF	-	-	-	-
	<b>BA2580</b>	<b>B.11) Ammortamenti delle immobilizzazioni materiali</b>		11.998.429,87	-	-	-
	<b>BA2590</b>	<b>B.11.A) Ammortamento dei fabbricati</b>		4.925.471,33	-	-	-
	BA2600	B.11.A.1) Ammortamenti fabbricati non strumentali (disponibili)	NF	55.403,26	-	-	-
	BA2610	B.11.A.2) Ammortamenti fabbricati strumentali (indisponibili)	NF	4.870.068,07	-	-	-
	<b>BA2620</b>	<b>B.11.B) Ammortamenti delle altre immobilizzazioni materiali</b>	NF	7.072.958,54	-	-	-
	<b>BA2630</b>	<b>B.12) Svalutazione delle immobilizzazioni e dei crediti</b>		1.250.000,00	-	-	-
	<b>BA2640</b>	<b>B.12.A) Svalutazione delle immobilizzazioni immateriali e materiali</b>	NF	-	-	-	-
	<b>BA2650</b>	<b>B.12.B) Svalutazione dei crediti</b>	NF	1.250.000,00	-	-	-
	<b>BA2660</b>	<b>B.13) Variazione delle rimanenze</b>		- 38.840.483,76	-	-	-
	<b>BA2670</b>	<b>B.13.A) Variazione rimanenze sanitarie</b>		- 38.779.834,81	-	-	-
	BA2671	B.13.A.1) Prodotti farmaceutici ed emoderivati	NF	- 37.273.450,99	-	-	-
	BA2672	B.13.A.2) Sangue ed emocomponenti	NF	14.726,95	-	-	-
	BA2673	B.13.A.3) Dispositivi medici	NF	151.972,22	-	-	-
	BA2674	B.13.A.4) Prodotti dietetici	NF	60.379,74	-	-	-
	BA2675	B.13.A.5) Materiali per la profilassi (vaccini)	NF	1.693.384,35	-	-	-
	BA2676	B.13.A.6) Prodotti chimici	NF	-	-	-	-
	BA2677	B.13.A.7) Materiali e prodotti per uso veterinario	NF	603,35	-	-	-
	BA2678	B.13.A.8) Altri beni e prodotti sanitari	NF	39.475,03	-	-	-
	<b>BA2680</b>	<b>B.13.B) Variazione rimanenze non sanitarie</b>		- 60.648,95	-	-	-
	BA2681	B.13.B.1) Prodotti alimentari	NF	78,83	-	-	-
	BA2682	B.13.B.2) Materiali di guardaroba, di pulizia, e di convivenza in genere	NF	- 59.100,76	-	-	-
	BA2683	B.13.B.3) Combustibili, carburanti e lubrificanti	NF	57.127,94	-	-	-
	BA2684	B.13.B.4) Supporti informatici e cancelleria	NF	62.213,75	-	-	-
	BA2685	B.13.B.5) Materiale per la manutenzione	NF	473,06	-	-	-
	BA2686	B.13.B.6) Altri beni e prodotti non sanitari	NF	120.495,65	-	-	-
	<b>BA2690</b>	<b>B.14) Accantonamenti dell'esercizio</b>		37.731.873,39	-	-	-
	<b>BA2700</b>	<b>B.14.A) Accantonamenti per rischi</b>		11.357.395,13	-	-	-
	BA2710	B.14.A.1) Accantonamenti per cause civili ed oneri processuali	NF	8.870.165,91	-	-	-
	BA2720	B.14.A.2) Accantonamenti per contenzioso personale dipendente	NF	873.823,97	-	-	-
	BA2730	B.14.A.3) Accantonamenti per rischi connessi all'acquisto di prestazioni sanitarie da privato	NF	-	-	-	-
	BA2740	B.14.A.4) Accantonamenti per copertura diretta dei rischi (autoassicurazione)	NF	913.405,25	-	-	-
	BA2741	B.14.A.5) Accantonamenti per franchigia assicurativa	NF	-	-	-	-
	BA2750	B.14.A.6) Altri accantonamenti per rischi	NF	-	-	-	-
	BA2751	B.14.A.7) Altri accantonamenti per interessi di mora	NF	700.000,00	-	-	-
	<b>BA2760</b>	<b>B.14.B) Accantonamenti per premio di operosità (SUMAI)</b>	NF	1.183.517,93	-	-	-
	<b>BA2770</b>	<b>B.14.C) Accantonamenti per quote inutilizzate di contributi finalizzati e vincolati</b>		6.972.489,73	-	-	-
	BA2771	B.14.C.1) Accantonamenti per quote inutilizzate contributi da Regione e Prov. Aut. per quota F.S. indistinto finalizzato	NF	6.313.312,00	-	-	-
	BA2780	B.14.C.2) Accantonamenti per quote inutilizzate contributi da Regione e Prov. Aut. per quota F.S. vincolato	NF	-	-	-	-
	BA2790	B.14.C.3) Accantonamenti per quote inutilizzate contributi da soggetti pubblici (extra fondo) vincolati	NF	659.177,73	-	-	-
	BA2800	B.14.C.4) Accantonamenti per quote inutilizzate contributi da soggetti pubblici per ricerca	NF	-	-	-	-
	BA2810	B.14.C.5) Accantonamenti per quote inutilizzate contributi vincolati da privati	NF	-	-	-	-
	BA2811	B.14.C.6) Accantonamenti per quote inutilizzate contributi da soggetti privati per ricerca	NF	-	-	-	-
	<b>BA2820</b>	<b>B.14.D) Altri accantonamenti</b>		18.218.470,60	-	-	-
	BA2840	B.14.D.1) Acc. Rinnovi convenzioni MMG/PLS/MCA	NF	5.657.385,89	-	-	-
	BA2850	B.14.D.2) Acc. Rinnovi convenzioni Medici Sumai	NF	771.850,44	-	-	-
	BA2860	B.14.D.3) Acc. Rinnovi contratti: dirigenza medica	NF	3.790.229,90	-	-	-

CE			CE IV TRIMESTRE 2021/CE CONSUNTIVO 2021 "TOTALE"	di cui CE IV TRIMESTRE 2021/CE CONSUNTIVO 2021 - Codice "COVID"	assegnate con DL emergenziali anno 2020 accantonate al 31.12.2020	l'emergenza sanitaria con il decreto legge n. 34/2020, con la legge n. 178/2020, con il decreto legge n. 41/2021 e con il decreto legge n. 73/2021 ripartiti con separati provvedimenti e relativi costi sostenuti nel 2021.	affidenti l'emergenza sanitaria e non ricomprese fra quelli indicati nelle colonne 3 e 4, in quanto sostenuti utilizzando quote di Fondo Sanitario ordinario)	
Cons	CODICE	DESCRIZIONE	Colonna 1	Colonna 2 = somma colonne 3, 4 e 5	Colonna 3	Colonna 4	Colonna 5	
	BA2870	B.14.D.4) Acc. Rinnovi contratt.: dirigenza non medica	NF	655.638,49	-			
	BA2880	B.14.D.5) Acc. Rinnovi contratt.: comparto	NF	6.919.681,30	-			
	BA2881	B.14.D.6) Acc. per Trattamento di fine rapporto dipendenti	NF	-	-			
	BA2882	B.14.D.7) Acc. per Trattamenti di quiescenza e simili	NF	-	-			
	BA2883	B.14.D.8) Acc. per Fondi integrativi pensione	NF	-	-			
	BA2884	B.14.D.9) Acc. Incentivi funzioni tecniche art. 113 D.lgs 50/2016	NF	6.240,56	-			
	BA2890	B.14.D.10) Altri accantonamenti	NF	417.444,02	-			
	<b>BZ9999</b>	<b>Totale costi della produzione (B)</b>		<b>2.229.723.788,57</b>	<b>125.082.509,07</b>	<b>21.070.796,81</b>	<b>81.036.928,51</b>	<b>22.974.783,75</b>
		<b>C) Proventi e oneri finanziari</b>	NF		-			
	<b>CA0010</b>	<b>C.1) Interessi attivi</b>		<b>100.000,00</b>	-	-	-	-
	CA0020	C.1.A) Interessi attivi su c/tesoreria unica	NF	-	-			
	CA0030	C.1.B) Interessi attivi su c/c postali e bancari	NF	-	-			
	CA0040	C.1.C) Altri interessi attivi	NF	100.000,00	-			
	CA0050	C.2) Altri proventi		-	-	-	-	-
	CA0060	C.2.A) Proventi da partecipazioni	NF	-	-			
	CA0070	C.2.B) Proventi finanziari da crediti iscritti nelle immobilizzazioni	NF	-	-			
	CA0080	C.2.C) Proventi finanziari da titoli iscritti nelle immobilizzazioni	NF	-	-			
	CA0090	C.2.D) Altri proventi finanziari diversi dai precedenti	NF	-	-			
	CA0100	C.2.E) Utili su cambi	NF	-	-			
	CA0110	C.3) Interessi passivi		376.691,53	-	-	-	-
	CA0120	C.3.A) Interessi passivi su anticipazioni di cassa	NF	-	-			
	CA0130	C.3.B) Interessi passivi su mutui	NF	-	-			
	CA0140	C.3.C) Altri interessi passivi	NF	376.691,53	-			
	CA0150	C.4) Altri oneri		-	-	-	-	-
	CA0160	C.4.A) Altri oneri finanziari	NF	-	-			
	CA0170	C.4.B) Perdite su cambi	NF	-	-			
	<b>CZ9999</b>	<b>Totale proventi e oneri finanziari (C)</b>		<b>- 276.691,53</b>	-	-	-	-
		<b>D) Rettifiche di valore di attività finanziarie</b>	NF		-			
	DA0010	D.1) Rivalutazioni	NF		-			
	DA0020	D.2) Svalutazioni	NF		-			
	<b>DZ9999</b>	<b>Totale rettifiche di valore di attività finanziarie (D)</b>		<b>-</b>	-	-	-	-
		<b>E) Proventi e oneri straordinari</b>	NF		-			
	<b>EA0010</b>	<b>E.1) Proventi straordinari</b>		<b>66.483.846,77</b>	-	-	-	-
	EA0020	E.1.A) Plusvalenze	NF		-			
	EA0030	E.1.B) Altri proventi straordinari		66.483.846,77	-	-	-	-
	EA0040	E.1.B.1) Proventi da donazioni e liberalità diverse	NF		-			
	EA0050	E.1.B.2) Sopravvenienze attive		23.389.121,76	-	-	-	-
	EA0051	E.1.B.2.1) Sopravvenienze attive per quote F.S. vincolato	NF	19.042.824,52	-			
R	EA0060	E.1.B.2.2) Sopravvenienze attive v/Aziende sanitarie pubbliche della Regione	NF		-			
	EA0070	E.1.B.2.3) Sopravvenienze attive v/terzi		4.346.297,24	-	-	-	-
S	EA0080	E.1.B.2.3.A) Sopravvenienze attive v/terzi relative alla mobilità extraregionale	NF	-	-			
	EA0090	E.1.B.2.3.B) Sopravvenienze attive v/terzi relative al personale	NF	-	-			
	EA0100	E.1.B.2.3.C) Sopravvenienze attive v/terzi relative alle convenzioni con medici di base	NF	3.296,00	-			
	EA0110	E.1.B.2.3.D) Sopravvenienze attive v/terzi relative alle convenzioni per la specialistica	NF	46.069,75	-			
	EA0120	E.1.B.2.3.E) Sopravvenienze attive v/terzi relative all'acquisto prestaz. sanitarie da operatori accreditati	NF	22.569,01	-			
	EA0130	E.1.B.2.3.F) Sopravvenienze attive v/terzi relative all'acquisto di beni e servizi	NF	505.486,15	-			
	EA0140	E.1.B.2.3.G) Altre sopravvenienze attive v/terzi	NF	3.768.876,33	-			
	EA0150	E.1.B.3) Insussistenze attive		43.094.725,01	-	-	-	-
R	EA0160	E.1.B.3.1) Insussistenze attive v/Aziende sanitarie pubbliche della Regione	NF		-			
	EA0170	E.1.B.3.2) Insussistenze attive v/terzi		43.094.725,01	-	-	-	-
S	EA0180	E.1.B.3.2.A) Insussistenze attive v/terzi relative alla mobilità extraregionale	NF	-	-			
	EA0190	E.1.B.3.2.B) Insussistenze attive v/terzi relative al personale	NF	-	-			
	EA0200	E.1.B.3.2.C) Insussistenze attive v/terzi relative alle convenzioni con medici di base	NF	9.048,32	-			

CE			CE IV TRIMESTRE 2021/CE CONSUNTIVO 2021 "TOTALE"	di cui CE IV TRIMESTRE 2021/CE CONSUNTIVO 2021 - Codice "COVID"	assegnate con DL emergenziali anno 2020 accantonate al 31.12.2020	l'emergenza sanitaria con il decreto legge n. 34/2020, con la legge n. 178/2020, con il decreto legge n.41/2021 e con il decreto legge n. 73/2021 ripartiti con separati provvedimenti e relativi costi sostenuti nel 2021.	afferenenti l'emergenza sanitaria e non ricomprese fra quelli indicati nelle colonne 3 e 4, in quanto sostenuti utilizzando quote di Fondo Sanitario ordinario)
Cons	CODICE	DESCRIZIONE	Colonna 1	Colonna 2 = somma colonne 3, 4 e 5	Colonna 3	Colonna 4	Colonna 5
	EA0210	E.1.B.3.2.D) Insussistenze attive v/terzi relative alle convenzioni per la specialistica	NF	-	-		
	EA0220	E.1.B.3.2.E) Insussistenze attive v/terzi relative all'acquisto prestaz. sanitarie da operatori accreditati	NF	685.694,00	-		
	EA0230	E.1.B.3.2.F) Insussistenze attive v/terzi relative all'acquisto di beni e servizi	NF	444.068,91	-		
	EA0240	E.1.B.3.2.G) Altre insussistenze attive v/terzi	NF	41.955.913,78	-		
	EA0250	E.1.B.4) Altri proventi straordinari	NF	-	-		
	<b>EA0260</b>	<b>E.2) Oneri straordinari</b>		5.986.349,07	-		
	<b>EA0270</b>	<b>E.2.A) Minusvalenze</b>	NF	-	-		
	<b>EA0280</b>	<b>E.2.B) Altri oneri straordinari</b>		5.986.349,07	-		
	EA0290	E.2.B.1) Oneri tributari da esercizi precedenti	NF	-	-		
	EA0300	E.2.B.2) Oneri da cause civili ed oneri processuali	NF	837.219,45	-		
	EA0310	E.2.B.3) Sopravvenienze passive		5.013.942,80	-		
R	EA0320	E.2.B.3.1) Sopravvenienze passive v/Aziende sanitarie pubbliche della Regione		178.135,58	-		
R	EA0330	E.2.B.3.1.A) Sopravvenienze passive v/Aziende sanitarie pubbliche relative alla mobilità intraregionale	NF	-	-		
R	EA0340	E.2.B.3.1.B) Altre sopravvenienze passive v/Aziende sanitarie pubbliche della Regione	NF	178.135,58	-		
	EA0350	E.2.B.3.2) Sopravvenienze passive v/terzi		4.835.807,22	-		
S	EA0360	E.2.B.3.2.A) Sopravvenienze passive v/terzi relative alla mobilità extraregionale	NF	-	-		
	EA0370	E.2.B.3.2.B) Sopravvenienze passive v/terzi relative al personale		-	-		
	EA0380	E.2.B.3.2.B.1) Soprav. passive v/terzi relative al personale - dirigenza medica	NF	-	-		
	EA0390	E.2.B.3.2.B.2) Soprav. passive v/terzi relative al personale - dirigenza non medica	NF	-	-		
	EA0400	E.2.B.3.2.B.3) Soprav. passive v/terzi relative al personale - comparto	NF	-	-		
	EA0410	E.2.B.3.2.C) Sopravvenienze passive v/terzi relative alle convenzioni con medici di base	NF	-	-		
	EA0420	E.2.B.3.2.D) Sopravvenienze passive v/terzi relative alle convenzioni per la specialistica	NF	19.875,07	-		
	EA0430	E.2.B.3.2.E) Sopravvenienze passive v/terzi relative all'acquisto prestaz. sanitarie da operatori accreditati	NF	-	-		
	EA0440	E.2.B.3.2.F) Sopravvenienze passive v/terzi relative all'acquisto di beni e servizi	NF	4.738.126,16	-		
	EA0450	E.2.B.3.2.G) Altre sopravvenienze passive v/terzi	NF	77.805,99	-		
	EA0460	E.2.B.4) Insussistenze passive		135.186,82	-		
	EA0461	E.2.B.4.1) Insussistenze passive per quote F.S. vincolato	NF	-	-		
R	EA0470	E.2.B.4.2) Insussistenze passive v/Aziende sanitarie pubbliche della Regione	NF	-	-		
	EA0480	E.2.B.4.3) Insussistenze passive v/terzi		135.186,82	-		
S	EA0490	E.2.B.4.3.A) Insussistenze passive v/terzi relative alla mobilità extraregionale	NF	-	-		
	EA0500	E.2.B.4.3.B) Insussistenze passive v/terzi relative al personale	NF	-	-		
	EA0510	E.2.B.4.3.C) Insussistenze passive v/terzi relative alle convenzioni con medici di base	NF	-	-		
	EA0520	E.2.B.4.3.D) Insussistenze passive v/terzi relative alle convenzioni per la specialistica	NF	-	-		
	EA0530	E.2.B.4.3.E) Insussistenze passive v/terzi relative all'acquisto prestaz. sanitarie da operatori accreditati	NF	-	-		
	EA0540	E.2.B.4.3.F) Insussistenze passive v/terzi relative all'acquisto di beni e servizi	NF	51.770,42	-		
	EA0550	E.2.B.4.3.G) Altre insussistenze passive v/terzi	NF	83.416,40	-		
	EA0560	E.2.B.5) Altri oneri straordinari	NF	-	-		
	<b>EZ9999</b>	<b>Totale proventi e oneri straordinari (E)</b>		60.497.497,70	-		
	<b>XA0000</b>	<b>Risultato prima delle imposte (A - B + / - C + / - D + / - E)</b>		25.949.897,89	-	21.260.384,49	
		<b>Y) Imposte e tasse</b>	NF	-	-		21.260.384,49
	<b>YA0010</b>	<b>Y.1) IRAP</b>		24.710.924,97	3.807.546,84		3.807.546,84
	<b>YA0020</b>	<b>Y.1.A) IRAP relativa a personale dipendente</b>	NF	18.776.878,19	1.364.475,65		1.364.475,65
	<b>YA0030</b>	<b>Y.1.B) IRAP relativa a collaboratori e personale assimilato a lavoro dipendente</b>	NF	5.897.933,14	2.443.071,19		2.443.071,19
	<b>YA0040</b>	<b>Y.1.C) IRAP relativa ad attività di libera professione (intramoenia)</b>	NF	36.113,64	-		
	<b>YA0050</b>	<b>Y.1.D) IRAP relativa ad attività commerciale</b>	NF	-	-		
	<b>YA0060</b>	<b>Y.2) IRES</b>		1.169.997,00	-		
	<b>YA0070</b>	<b>Y.2.A) IRES su attività istituzionale</b>	NF	1.169.997,00	-		
	<b>YA0080</b>	<b>Y.2.B) IRES su attività commerciale</b>	NF	-	-		

CE

CE IV TRIMESTRE  
2021/CE  
CONSUNTIVO 2021  
"TOTALE"di cui  
CE IV TRIMESTRE 2021/  
CE CONSUNTIVO 2021 -  
Codice "COVID"assegnate con DL  
emergenziali anno  
2020 accantonate al  
31.12.2020l'emergenza sanitaria con il decreto  
legge n. 34/2020, con la legge n.  
178/2020, con il decreto legge  
n.41/2021 e con il decreto legge n.  
73/2021 ripartiti con separati  
provvedimenti e relativi costi sostenuti  
nel 2021.affidenti l'emergenza sanitaria e  
non ricomprese fra quelli indicati  
nelle colonne 3 e 4, in quanto  
sostenuti utilizzando quote di  
Fondo Sanitario ordinario)

Cons	CODICE	DESCRIZIONE	Colonna 1	Colonna 2 = somma colonne 3, 4 e 5	Colonna 3	Colonna 4	Colonna 5
	YA0090	Y.3) Accantonamento a F.do Imposte (Accertamenti, condoni, ecc.)	-	-			
	YZ9999	Totale imposte e tasse (Y)	25.880.921,97	3.807.546,84	-	-	3.807.546,84
	ZZ9999	RISULTATO DI ESERCIZIO	68.975,92	25.067.931,33	-	-	25.067.931,33

NF





# RELAZIONE SULLA GESTIONE 2021

## AZIENDA SANITARIA PROVINCIALE DI PALERMO



# INDICE

PREMESSA.....	3
ATTIVITA' DELLA DIREZIONE STRATEGICA .....	3
ATTIVITA' DIPARTIMENTO INTERAZIENDALE FARMACEUTICO .....	3
ATTIVITA' DIPARTIMENTO INTERAZIENDALE DI DIAGNOSTICA DI LABORATORIO .....	5
ATTIVITA' DIPARTIMENTO RISORSE UMANE .....	7
ATTIVITA' DIPARTIMENTO PREVENZIONE .....	8
ATTIVITA' DIPARTIMENTO RISORSE TECNOLOGICHE FINANZIARIE E STRUTTURALI .....	8
ATTIVITA' NEL TERRITORIO .....	9
ATTIVITA' STRUTTURA COMMISSARIALE.....	11
OSPEDALI .....	11
1. CRITERI GENERALI DI PREDISPOSIZIONE DELLA RELAZIONE SULLA GESTIONE.....	12
2. GENERALITÀ SUL TERRITORIO SERVITO, SULLA POPOLAZIONE ASSISTITA E SULL'ORGANIZZAZIONE DELL'AZIENDA .....	12
2.1 TERRITORIO E POPOLAZIONE.....	12
2.2 ORGANIGRAMMA .....	16
2.3 RISORSE UMANE .....	27
3. GENERALITÀ SULLA STRUTTURA E SULL'ORGANIZZAZIONE DEI SERVIZI .....	28
3.1 ASSISTENZA OSPEDALIERA .....	28
3.2 ASSISTENZA TERRITORIALE.....	33
3.3 PREVENZIONE .....	36
4. L'ATTIVITÀ DEL PERIODO .....	40
4.1 ASSISTENZA OSPEDALIERA .....	40
A) DATI DI ATTIVITÀ.....	40
4.1.1 <i>Presidi Ospedalieri a gestione diretta</i> .....	40
4.1.1.1 Attività di ricovero ordinario.....	40
4.1.1.2 Attività di ricovero in DH/DS .....	42
4.1.1.3 Attività di pronto soccorso.....	42
4.1.2 <i>Case di Cura private accreditate</i> .....	44
4.1.2.1 Attività di ricovero ordinario.....	44
4.1.2.2 Attività di ricovero in DH/DS strutture accreditate .....	46
4.1.3 <i>Nascite</i> .....	46
B) OBIETTIVI DI ATTIVITÀ.....	47
4.2 ASSISTENZA TERRITORIALE.....	54
A) DATI DI ATTIVITÀ.....	54
4.2.1 <i>Medicina di base</i> .....	54
4.2.2 <i>Servizi di Continuità Assistenziale</i> .....	55
4.2.3 <i>Assistenza Specialistica</i> .....	56
4.2.4 <i>Assistenza Domiciliare Integrata (A.D.I.)</i> .....	58
4.2.5 <i>Assistenza residenziale e semiresidenziale (RSA – CTA – CD)</i> .....	59
4.2.6 <i>Consultori Familiari</i> .....	62
4.3 PREVENZIONE .....	64
A) DATI DI ATTIVITÀ.....	64
B) OBIETTIVI DI ATTIVITÀ.....	66
5. GESTIONE ECONOMICO-FINANZIARIA DELL'AZIENDA .....	70

dh



5.1	CONFRONTO CE PREVENTIVO/CONSUNTIVO E SCOSTAMENTI.....	71
5.2	COSTI PER LIVELLI ESSENZIALI DI ASSISTENZA.....	73

## INDICE DELLE TABELLE

<b>PREMESSA.....</b>	<b>3</b>
<b>1. CRITERI GENERALI DI PREDISPOSIZIONE DELLA RELAZIONE SULLA GESTIONE.....</b>	<b>12</b>
<b>2. GENERALITÀ SUL TERRITORIO SERVITO, SULLA POPOLAZIONE ASSISTITA E SULL'ORGANIZZAZIONE DELL'AZIENDA.....</b>	<b>12</b>
2. (TAB.1) POPOLAZIONE ASSISTITA AL 01.01.2021 PER COMUNI/DISTRETTI (FONTE: ISTAT).....	13
2. (TAB.2) POPOLAZIONE RESIDENTE PER SESSO (DATI ISTAT AL 1/1/2021).....	14
2. (TAB.3) DISTRIBUZIONE PER FASCE D'ETÀ DELLA POPOLAZIONE ASSISTITA AL 01/01/2021.....	16
2. (TAB.4) ORGANIGRAMMA (MACROSTRUTTURE E UOC).....	17
2. (TAB.5) PERSONALE DELLA DIRIGENZA E DEL COMPARTO.....	27
<b>3. GENERALITÀ SULLA STRUTTURA E SULL'ORGANIZZAZIONE DEI SERVIZI.....</b>	<b>28</b>
3. (TAB.1.A) POSTI LETTO PRESIDIO OSPEDALIERI A GESTIONE DIRETTA (AL 01/01/2021).....	29
3. (TAB.1.B) POSTI LETTO PRESIDIO OSPEDALIERI A GESTIONE DIRETTA (AL 31/12/2021).....	30
3. (TAB.2) POSTI LETTO CASE DI CURA ACCREDITATE (AL 01/01/2021).....	30
3. (TAB.3) POSTI LETTO PRESIDIO OSPEDALIERI A GESTIONE DIRETTA PER REPARTO (AL 31/12/2021).....	31
3. (TAB.4) POSTI LETTO STRUTTURE ACCREDITATE PER REPARTO (AL 01/01/2021).....	32
3. (TAB.5) STRUTTURE AZIENDALI PER TIPOLOGIA E ASSISTENZA EROGATA.....	33
3. (TAB.6) STRUTTURE TERRITORIALI ACCREDITATE PER TIPOLOGIA E ASSISTENZA EROGATA.....	34
3. (TAB.7) POSTI LETTO CENTRI DI RIABILITAZIONE EX ART. 26.....	35
3. (TAB.8) CENTRI DI VACCINAZIONE PER DISTRETTO SANITARIO.....	38
<b>4. L'ATTIVITÀ DEL PERIODO.....</b>	<b>40</b>
4. (TAB.1) ATTIVITÀ RICOVERO ORDINARIO PP.OO AZIENDALI (PER PRESIDIO) 2021.....	40
4. (TAB.2) ATTIVITÀ RICOVERO ORDINARIO PP.OO AZIENDALI (PER DISCIPLINA) 2021.....	41
4. (TAB.3) ATTIVITÀ RICOVERO IN DH E DS PP.OO AZIENDALI (PER PRESIDIO) 2021.....	42
4. (TAB.4) ATTIVITÀ PRONTO SOCCORSO.....	43
4. (TAB.5) ACCESSI DI PRONTO SOCCORSO PER TRIAGE.....	43
4. (TAB.6) ATTIVITÀ RICOVERO ORDINARIO STRUTTURE ACCREDITATE (PER CASA DI CURA) 2021.....	44
4. (TAB.7) ATTIVITÀ RICOVERO ORDINARIO STRUTTURE ACCREDITATE (PER DISCIPLINA) 2021.....	45
4. (TAB.8) ATTIVITÀ DI RICOVERO IN DH/DS STRUTTURE ACCREDITATE 2021.....	46
4. (TAB.9) NASCITE.....	46
4. (TAB.10) MEDICI DI MEDICINA GENERALE.....	54
4. (TAB.11) PEDIATRI DI LIBERA SCELTA.....	54
4. (TAB.12) ATTIVITÀ CONTINUITÀ ASSISTENZIALE PER DISTRETTO.....	55
4. (TAB.13) PRESTAZIONI SPECIALISTICHE AMBULATORIALI AZIENDALI PER BRANCA.....	56
4. (TAB.14) PRESTAZIONI SPECIALISTI AMBULATORIALI ESTERNE PER BRANCA 2021.....	57
4. (TAB.15) ATTIVITÀ ASSISTENZA DOMICILIARE INTEGRATA.....	58
4. (TAB.16) ASSISTENZA RESIDENZIALE PER PAZIENTI FRAGILI (R.S.A E CTA).....	59
4. (TAB.17) ASSISTENZA SEMIRESIDENZIALE.....	61
4. (TAB.18) PRESTAZIONI DEI CONSULTORI FAMILIARI.....	62
4. (TAB.19) SCREENING ONCOLOGICI ASP.....	65
<b>5. GESTIONE ECONOMICO-FINANZIARIA DELL'AZIENDA.....</b>	<b>70</b>
5. (TAB.1) MODELLO CE PREVENTIVO E CONSUNTIVO 2021 (SINTESI).....	71
5. (TAB.2) MODELLO LA 2021.....	73



## **PREMESSA**

Le attività del 2021 sono state condizionate dalla pandemia di Sars-CoV-2 che ha duramente colpito il nostro paese. Tale evento ha inevitabilmente inciso sulla comunità internazionale e, nello specifico, sulle attività gestionali dell'Asp di Palermo che è stata chiamata a coprire un ruolo determinante e fondamentale nella gestione della pandemia in ambito territoriale.

Per garantire tali attività essenziali per la popolazione della provincia di Palermo, l'Asp ha visto pienamente coinvolte tutte le sue strutture organizzative, ospedali, distretti e dipartimenti sanitari e amministrativi ed altre strutture. Inoltre, ha garantito un'immediata sorveglianza integrata epidemiologica e di prevenzione in rapporto continuo e costante con la Prefettura, la Protezione Civile, l'Assessorato Regionale alla Salute e i Sindaci dei comuni, nonché tutti gli altri organi istituzionali coinvolti. Il pressante impegno dell'Asp sul fronte Covid-19 non ha tuttavia impedito lo svolgimento delle attività ordinarie; quelle proprie dell'Asp sono state riconfigurate per ottemperare alle restrizioni dell'attività lavorativa in presenza dalle misure anti-covid, ciò non di meno in pieno rispetto dei protocolli di sicurezza.

### **ATTIVITA' DELLA DIREZIONE STRATEGICA**

La Direzione strategica, ha perseguito lo specifico obiettivo di effettuare un costante e periodico monitoraggio delle risorse reclutate per l'emergenza Covid-19 (Co.Co.Co. e Liberi Professionisti) in modo da poter provvedere, ciclicamente, all'ulteriore reclutamento, nonché ad una veloce ricognizione del citato personale ai fini della eventuale predisposizione ed adozione delle delibere di proroga dei relativi contratti di lavoro.

### **ATTIVITA' DIPARTIMENTO INTERAZIENDALE FARMACEUTICO**

Nel mese di gennaio 2021 con D.D.G. 46/2021 del 27/01/2021, l'Assessorato Regionale della Salute ha individuato l'ASP di Palermo quale Azienda Capofila per la gestione dei farmaci in Distribuzione per Conto (DPC) per tutta la Regione Sicilia.

Tale individuazione ha reso l'attività relativa alla DPC uno snodo fondamentale per tutte quelle fasi volte a garantire sia il monitoraggio della spesa farmaceutica sia dell'appropriatezza prescrittiva. Inoltre la nascita della ASP Capofila ha portato i seguenti vantaggi in termini di razionalizzazione della spesa:



- armonizzazione delle tendenze prescrittive dei MMG/PLS e degli specialisti in relazione alle specialità medicinali oggetto di aggiudicazione;
- centralizzazione della gestione delle scorte di magazzino sui 19 depositi individuati in Regione per la DPC;
- riduzione dei farmaci scaduti grazie alla rotazione tra i magazzini individuati per la DPC;
- uniformità dei prezzi di acquisto in tutta la regione;
- razionalizzazione economica e logistica del canale distributivo regionale;
- ottimizzazione degli aspetti gestionali del canale distributivo;
- abbattimento delle erogazioni in regime di farmaceutica convenzionata in tutta la regione.

A far data dal 1 Dicembre 2021, inoltre, il Dipartimento è stato individuato dall'Assessorato Regionale alla Salute, con nota prot. 48028 del 02/11/2021, quale unico centro autorizzato per la regione Sicilia al rilascio delle conformizzazioni dei Piani Terapeutici redatti da centri fuori regione, per le tutte le specialità classificate A-PHT e distribuite in regime di DPC, nell'ottica di uniformare l'accesso alle terapie ai pazienti, garantire l'appropriatezza prescrittiva e ridurre le erogazioni in regime di farmaceutica convenzionata, con risparmio a carico del SSN.

Sono state gestite le richieste d'acquisto dei farmaci innovativi, secondo quanto previsto dal D.A.686 del 20/04/2018; tali procedure hanno determinato una gestione del budget assegnato per gli acquisti di farmaci innovativi e nell'anno 2021 il budget consumato è stato pari ad 12.703.286,19 €.

Nello specifico sono stati emessi 240 ordini per i farmaci innovativi per le seguenti strutture:

- Casa di Cura La Maddalena;
- Casa di Cura Torina;
- Casa di Cura La Macchiarella;
- Ospedale Buccheri La Ferla;
- Fondazione Giglio di Cefalù;
- ISMETT.

In seguito all'accordo per la partecipazione dei MMG alla campagna vaccinale anti Sars-Cov-2, con la nota prot. n. 5714 del 19/04/2021 è stata sancita la modalità di distribuzione dei vaccini nell'ambito territoriale del Distretto 42 di Palermo, in giorni e orari prestabiliti, previo invio di mail di prenotazione.

Sono stati dispensati, nel periodo aprile/dicembre 2021, le seguenti quantità di vaccini contro il COVID nel quantitativo di:



- n. 13.991 flaconi di COMIRNATY;
- n. 2.227 di flaconi MODERNA;
- n. 9 di flaconi JANSSEN.

#### **ATTIVITA' DIPARTIMENTO INTERAZIENDALE DI DIAGNOSTICA DI LABORATORIO**

L'attività di Biologia molecolare per SARS COV 2 è stata garantita dalla UOSD Laboratorio di Biologia Molecolare, autorizzata all'esecuzione dei tamponi molecolari per la ricerca di SARS-CoV-2 con nota dell'Assessorato alla Salute della Regione Sicilia prot. num. 19512 del 22 maggio 2020 nell'ambito della gestione dell'emergenza. Il Laboratorio ha accettato e processato tamponi provenienti dal territorio della Provincia di Palermo (conferiti dalle USCA territoriali), dai Presidi Ospedalieri Aziendali e i tamponi di sorveglianza sanitaria del personale Aziendale.

A partire dal mese di Aprile 2021, in ottemperanza alle disposizioni assessoriali, le USCA territoriali dell'area Metropolitana hanno conferito i campioni presso altra struttura.

A partire dal mese di Giugno 2021 anche le USCA delle aree extra urbane hanno conferito i campioni presso altra struttura. Nell'anno 2021 sono stati processati in totale circa 14.600 tamponi molecolari,

così suddivisi:

- 35.560 tamponi molecolari provenienti da strutture ospedaliere (reparti, PPSS, PTE Lampedusa);
- 77.500 tamponi molecolari provenienti dalle aree territoriali;
- 31.000 tamponi di Sorveglianza Sanitaria al personale in servizio presso le strutture aziendali e 2.670 ai migranti ospitati presso l'Hot Spot di Lampedusa.

Fondamentale è stato il supporto della Protezione Civile nell'approvvigionamento di reattivi per il tramite del CQRC Sicilia cui ha anche contribuito in piccola percentuale quest'Azienda, in momenti di particolare carenza. Per quanto attiene la gestione della qualità ed il monitoraggio del rischio clinico il sistema è stato monitorato registrando tutte le eventuali non conformità derivanti da errori tanto della fase pre-analitica che della fase post-analitica.

Un'analisi della percentuale delle non conformità calcolata nel corso del 2021 ha rilevato un valore pari a 0.54% sul totale dei campioni ricevuti indicando l'ottima compliance del laboratorio nel gestire indagini analitiche così delicate.

L'attuazione di misure correttive quali la redazione o aggiornamento di procedure operative



standard, la formazione del personale del laboratorio, la comunicazione di istruzioni dettagliate alle strutture richiedenti ed eventuale formazione a distanza, ha ridotto la percentuale di non conformità del secondo semestre ad un valore pari a 0.08%.

#### AMBULATORIO COVID

L'ambulatorio Covid, del Dipartimento di Diagnostica di Laboratorio, è stato attivato nel maggio del 2020 al fine di avviare il monitoraggio della sorveglianza sanitaria per il personale aziendale.

Le attività svolte, nel merito degli obiettivi assegnati, sono di seguito riportate:

- screening sierologico post vaccinale ad 1 – 6 - 12 mesi dal completamento del ciclo primario al personale dipendente, per un totale di circa 13000 test eseguiti;
- sorveglianza sanitaria con tamponi molecolari a cadenza differenziata per tipologie di attività e rischio Covid correlato (a dieci-quindici-ventuno giorni), circa 85000 tamponi molecolari eseguiti;
- attività di sorveglianza sanitaria rivolta alle scuole secondarie della provincia di Palermo, circa 550 tamponi antigenici rapidi;
- attività di sorveglianza sanitaria sierologica e con tamponi antigenici rapidi presso il Tribunale di Palermo, circa 1000 tamponi antigenici rapidi;
- attività di contact –tracing, in collaborazione con l'esercito nel contesto del progetto ATHENA, eseguendo tamponi antigenici rapidi presso le scuole della provincia di Palermo, circa 1800 tamponi antigenici rapidi;
- attività di formazione rivolta agli operatori delle RSA sulle modalità di vestizione e svestizione per la riduzione del rischio di contagio;
- screening a dieci giorni dei soggetti non vaccinati perché esenti;
- attività di screening al personale delle pubbliche amministrazioni (Comune di Palermo- Banca d'Italia- Arma dei Carabinieri –ARPA- Città metropolitana, Tribunale di Palermo).

Le attività di cui sopra hanno consentito una diagnosi precoce dell'infezione da SarsCoc-2 Covid 19 e circoscrizione dei cluster tra i Servizi dell'Azienda e delle pubbliche amministrazioni sopra riportate; hanno consentito inoltre, con la collaborazione degli operatori degli altri Servizi e soprattutto degli operatori del Laboratorio di Biologia Molecolare, di acquisire i dati scientifici in merito alla risposta immunologica post vaccinale.



## ATTIVITA' DIPARTIMENTO RISORSE UMANE

Per l'anno 2021 sono stati indetti 6 Concorsi Pubblici, 46 Procedure a tempo determinato di cui 6 Covid, sono stati nominati 14 Direttori relativi ad Unità Operative Complesse Sanitarie e 17 Dirigenti Amministrativi.

Sono state definite le procedure di stabilizzazione di personale contrattista con l'assunzione di 157 unità di personale.

Di seguito il dettaglio per il personale assunto per il Covid:

ANNO 2021	
CO.CO.CO Emergenza Covid in servizio al 31/12/2021	
MEDICI	73
COLL. AMMINISTRATIVI	49
COLL. PROFESSIONALE INGEGNERI	50
ASSISTENTI TECNICI	337
ASSISTENTI AMMINISTRATIVI	195
ASSISTENTI SOCIALI	21
EDUCATORI PROFESSIONALI	21
TOTALE	746
CO.CO.CO PROTEZIONE CIVILE Emergenza Covid in servizio al 31/12/2021	
MEDICI	2
INFERMIERI	1
ASS. SANITARIO	1
T.PALL.	12
AMMINISTRATIVI	30
TOTALE	46
LIBERO PROFESSIONALI Emergenza Covid in servizio al 31/12/2021	
MEDICI	75
BIOLOGI	42
ODONTOIATRI	8
PSICOLOGI	19
PSICOTERAPEUTICI	16
TOTALE	46





#### **ATTIVITA' DIPARTIMENTO PREVENZIONE**

Relativamente alle procedure Covid-19, l'Azienda nel 2021, ha proceduto ad attivare:

- 7 diversi Hub Vaccinali: Cefalù, Misilmeri, Bagheria, Centro Commerciale Poseidon Carini, Centro Commerciale La Torre, Villa Delle Ginestre, Fiera del Mediterraneo;
- 6 centri vaccinali presso i comuni di Corleone, Petralia, Cinisi, Partinico, Lercara, Termini Imerese;
- Centri vaccinali presso le guardie mediche;
- Drive-in per l'effettuazione dei tamponi presso PTA Casa del Sole e PTA Guadagna;
- Punti vaccinali presso ambulatori MMG e Farmacie accreditate.
- Vaccinazione di prossimità itinerante con il supporto dell'esercito;
- Vaccinazione presso RSA
- Drive-in itineranti per effettuazione tamponi nei comuni.

#### **ATTIVITA' DIPARTIMENTO RISORSE TECNOLOGICHE FINANZIARIE E STRUTTURALI**

- Attività straordinaria di sanificazione dei locali dell'Azienda;
- controllo straordinario cappa flusso laminare PO Civico Partinico;
- lavori manutenzione straordinaria (padiglione 8) Casa del Sole da cedere in uso al 118 Seus per postazione sanificazione ambulanze - emergenza covid ed altri 3 centri di sanificazione di cui uno a Partinico, uno a Termini Imerese, uno a Petralia e quello relativo alla struttura della Fiera del Mediterraneo;
- lavori di adeguamento locali da adibire a polo di distribuzione farmaceutico sito in via Colombo nel comune di Partinico;
- trasferimento farmacia territoriale da PO Civico Partinico a sede via Benevento in Partinico;
- riqualificazione impianti gas di degenze a terapia intensiva per emergenza covid-19 - gas medicinali ossigeno - aria - vuoto per i reparti di rianimazione PO Partinico e adeguamento covid dei presidi ospedalieri dell'Asp di Palermo;
- lavori di manutenzione straordinaria per la realizzazione di un reparto di malattie infettive e di terapia intensiva infetti a pressione negativa, composto da n. 14 posti letto al piano primo e da n.14 posti letto al piano secondo, per la realizzazione del sistema di trattamento delle acque reflue del PO Civico Partinico – Covid Hospital. Detti lavori sono stati eseguiti da



questa Azienda nella qualità di soggetto attuatore al pari della Protezione Civile;

- lavori manutenzione straordinaria impianto climatizzazione laboratorio analisi tamponi covid 1° piano pta biondo via La Loggia, 5 - Palermo.
- trasferimento cappa flusso laminare da PO "Madonna dell'Alto" di Petralia Sottana al 1° piano padiglione "Biondo" PTA Pisani.

Installazione e collaudo di Alta Tecnologia nei vari Presidi Amministrativi:

- numero 4 TAC, complete di accessori (monitor, defibrillatori, tavolo tomografico ecc.) installate presso i PP.OO.: Ingrassia, Partinico, Petralia e Corleone, acquistate al prezzo di € 492.380,00, oltre IVA cadauna e totale di € 2.461.900,00, oltre IVA;
- numero 1 sistema di radiologia digitale diretta (telecomandato) Siemens, acquistato nel 2020, ma installato e collaudato presso il P.O. di Partinico nel 2021, acquistato al prezzo di 141.290,00 oltre IVA;
- numero 1 Ecotomografo Philips per l' UTIN P.O. Ingrassia, acquistato al prezzo di € 121.950,00, oltre IVA al 22%;
- numero 1 mammografo ricevuto in donazione dalla Fuji e Roche installato e collaudato presso P.O. Villa delle Ginestre.
- Acquisto attrezzature:
  - Ospedaliera (testa-letto, letti, respiratori, etc.);
  - Protezione individuale (DPI - tute, mascherine, guanti etc – in via sussidiaria rispetto alle forniture della protezione civile);

#### **ATTIVITA' NEL TERRITORIO**

Le attività nel territorio più significative sono state caratterizzate dal mantenimento e potenziamento delle Unità Speciali di Continuità Assistenziale (USCA), istituite ai sensi del D.L. 9 marzo 2020, n. 14 (art. 8) e confermate dall'articolo 4-bis del DL 17 marzo 2020 n. 18 (convertito in Legge 24 aprile 2020, n. 27).

Dalla loro istituzione, sulla base delle indicazioni assessoriali, il loro numero è stato progressivamente incrementato fino allo standard di 1/25.000 abitanti, come prescritto con Ordinanza Presidenziale n° 44 del 16.10.2020.

Per l'anno 2021 risultavano istituite:



- 50 USCA allocate nei 10 Distretti dell'ASP di Palermo;
- 1 USCA di Pronto Intervento;
- 10 USCA Scolastiche.

La loro distribuzione sul territorio è stata parametrata sulla base degli indicatori demografici (popolazione residente ISTAT 01.01.2021, estensione territoriale, densità abitativa, indice di vecchiaia). Ogni USCA è stata dotata di computer, e-mail aziendale, linea fissa e telefonino di servizio (comunicato ai MMG/PLS per agevolare i contatti).

L'organizzazione delle attività si è incentrata, prevalentemente, sulla propaganda e distribuzione dei vaccini coinvolgendo anche i medici di medicina generale, favorendo in primis le categorie fragili e gli over 80.

È stata, altresì, svolta un'intensa attività di vaccinazione nelle scuole di Palermo e provincia, attività avviata il 3 luglio 2021, mediante l'attivazione di punti vaccinali occasionali presso le sedi degli stessi Istituti scolastici che hanno fornito la propria disponibilità, al fine di sensibilizzare tutta la popolazione scolastica (discenti, docenti, personale scolastico, familiari) e procedere alla somministrazione del vaccino anti-Covid per i soggetti aderenti all'iniziativa.

Oltre alle attività negli Istituti scolastici, sono state organizzate giornate open day di vaccinazione in svariati quartieri e punti di interesse della città di Palermo (ad es., Stadio Renzo Barbera, moschee, piazza Politeama).

L'attività di vaccinazione è stata indirizzata anche nei confronti dei soggetti fragili, raggiungendo in particolare i disabili gravi e gravissimi, gli anziani, i non deambulanti e i rispettivi care-giver. In tutte le fasi della stessa attività vaccinale (prima e seconda dose, dosi booster), sono stati effettuati in tutti i Comuni della provincia di Palermo, comprese le isole Ustica, Lampedusa e Linosa, giornate di vaccinazione anti Sars-Cov-2 tramite la mobilitazione di équipe vaccinali, in collaborazione con gli stessi Comuni, al fine di raggiungere tutta la popolazione della provincia direttamente nel luogo di residenza e facilitare l'adesione. L'attività di screening (tamponi) e quella vaccinale hanno raggiunto anche tutte le RSA, le comunità-alloggio, le case-famiglia, le CTA, le comunità per anziani, le strutture provinciali per anziani, nonché i CAS (Centri di Accoglienza Straordinaria).

Tutte le attività predette sono state accompagnate dal servizio di produzione dei certificati attestanti le avvenute vaccinazioni e per il quale è stato costituito un apposito team che si è occupato (e si occupa tutt'ora) della risoluzione di tutte le problematiche e criticità collegate all'emissione del green pass.

È stato, altresì, istituito un apposito team relativo alla gestione delle pratiche inerenti le sanzioni




per omessa e ingiustificata vaccinazione anti-Covid.

#### **ATTIVITA' STRUTTURA COMMISSARIALE**

- Drive In Tamponi;
- Attività di screening presso Porto e Aeroporto;
- Gestione e monitoraggio soggetti positivi (USCA/Medici Prevenzione per l'emergenza Covid)
- Attività lavorativa relativa al caricamento dei referti relativi ai tamponi sulla piattaforma Web della Sorveglianza Integrata Covid 19 – ISS;
- Vaccinazioni di Prossimità.

#### **OSPEDALI**

- Conversione in Covid Hospital del P.O. di Partinico;
- Attivazione e conversione posti letto Covid P.O. Termini Imerese;
- Attivazione come centro covid del San Paolo Palace Hotel.



13



## **1. CRITERI GENERALI DI PREDISPOSIZIONE DELLA RELAZIONE SULLA GESTIONE**

La presente relazione sulla gestione, che correda il bilancio di esercizio 2021, è redatta secondo le disposizioni presenti nell'art. 2428 del Codice Civile e contiene tutte le informazioni minimali richieste dal D.Lgs. n. 118/2011. Fornisce inoltre tutte le informazioni supplementari, anche se non specificatamente richieste da disposizioni di legge, ritenute necessarie a dare una rappresentazione esaustiva della gestione sanitaria ed economico-finanziaria dell'esercizio 2021.

## **2. GENERALITÀ SUL TERRITORIO SERVITO, SULLA POPOLAZIONE ASSISTITA E SULL'ORGANIZZAZIONE DELL'AZIENDA**

### **2.1 Territorio e popolazione**

La popolazione assistita dall'ASP di Palermo è pari complessivamente a 1.215.156 abitanti (dati ISTAT al 01/01/2021), ed è distribuita in 82 comuni.

L'Azienda Sanitaria Provinciale è divisa in 10 Distretti sanitari ed assicura l'assistenza alla vasta utenza. Questo dato è comprensivo anche dei residenti nelle isole di Lampedusa e Linosa che, pur facendo parte politicamente della provincia di Agrigento, ricadono, dal punto di vista dell'assistenza sanitaria, all'interno del Distretto n. 42 di Palermo.

Considerato che i residenti di queste due isole sono stati per l'anno 2021 n. 6.337, i rimanenti 1.208.819 sono i residenti della sola provincia di Palermo, con una densità abitativa pari a 241,31 abitanti per Km<sup>2</sup>.



2. (tab.1) Popolazione assistita al 01.01.2021 per Comuni/Distretti (Fonte: ISTAT)

Distretto 33	Campofelice di Roccella	Castelbuono	Cefalù	Collesano	Galleri	Isola	Lascari	Pollina	San Mauro Castelverde	Totale
		7.511	8.256	13.877	3.772	887	1.368	3.656	2.827	1.415

Distretto 34	Capaci	Carini	Cinisi	Isola delle Femmine	Terrasini	Torreata	Totale
		11.283	38.405	11.827	7.026	12.485	4.173

Distretto 35	Castellana Sicula	Petralia Soprana	Petralia Sotana	Gangi	Graci Sicula	Alimena	Blufi	Bompietro	Polizzi Generosa	Totale
		3.101	3.046	2.505	6.285	1.768	1.806	918	1.250	3.016

Distretto 36	Baucina	Bohagneta	Campofelice di Filadelfia	Cefalà Diana	Cinfrina	Godrano	Marina	Mezzojuso	Misilmeri	Ventimiglia di Sicilia	Villafraati	Totale
		1.842	4.042	473	985	3.455	1.087	6.287	2.713	28.588	1.825	3.142

Distretto 37	Aliminusa	Caccamo	Galvani	Cerda	Montemaggiore Sels.	Scusa	Scillato	Sciafani Bagli	Torini Imereze	Trabia	Totale
		1.107	7.827	3.663	4.979	3.029	2.551	627	388	25.173	10.279

Distretto 38	Alia	Castroreale di Sicilia	Lercara Friddi	Palazzo Adriano	Prizzi	Roccapalumba	Veduggio	Vicari	Totale
		3.379	2.880	6.340	1.863	4.342	2.296	3.267	2.484

Distretto 39	Africella Meliga	Bagheria	Castoldia	Ficarazzi	Santa Flavia	Totale
		8.307	53.025	11.566	12.788	10.879

Distretto 40	Biancavilla	Campofelice	Chiusa Sciafani	Comlessa Entallina	Corleone	Giuliana	Roccamena	Totale
		4.203	1.181	2.611	1.536	10.580	1.730	1.368

*R*



Distretto 41	Balestrate	Borgetto	Camporeale	Giardinello	Montelepre	Partinico	San Cipirello	San Giuseppe Jato	Totale
	6.180	7.069	3.029	2.267	5.844	30.621	5.050	8.208	68.248

Distretto 42	Palermo	Altofonte	Belmonte Mezzagno	Monreale	Piana degli Albanesi	Santa Cristina Gela	Trappeto	Usica	Villabate	Lampedusa & Linosa	Totale
	637.885	9.849	10.905	38.228	5.658	988	2.987	1.271	19.568	8.337	733.674

## 2. (tab.2) Popolazione residente per sesso (dati ISTAT al 1/1/2021)

Comuni	Maschi	Femmine	Totale
Alia	1.602	1.777	3.379
Alimena	862	946	1.808
Aliminusa	568	539	1.107
Altavilla Milicia	4.135	4.172	8.307
Altofonte	4.771	5.078	9.849
Bagheria	25.797	27.228	53.025
Balestrate	2.925	3.235	6.160
Baucina	919	923	1.842
Belmonte Mezzagno	5.362	5.523	10.905
Bisacchino	2.048	2.155	4.203
Bolognetta	2.007	2.035	4.042
Bompietro	585	665	1.250
Borgetto	3.486	3.583	7.069
Caccamo	3.857	3.970	7.827
Caltavuturo	1.778	1.885	3.663
Campofelice di Fitalia	242	231	473
Campofelice di Roccella	3.722	3.789	7.511
Campoflorito	575	606	1.181
Camporeale	1.487	1.542	3.029
Capaci	5.528	5.755	11.283
Carini	19.042	19.363	38.405
Castelbuono	4.031	4.225	8.256
Casteldaccia	5.697	5.889	11.586
Castellana Sicula	1.459	1.642	3.101
Castroново di Sicilia	1.389	1.491	2.880
Cefalà Diana	500	495	995

Comuni	Maschi	Femmine	Totale
Isnello	560	708	1.268
Isola delle Femmine	3.488	3.538	7.026
Lascari	1.766	1.888	3.654
Lercara Friddi	2.993	3.347	6.340
Marineo	3.102	3.185	6.287
Mezzojuso	1.336	1.377	2.713
Misilmeri	14.147	14.442	28.589
Monreale	18.782	19.444	38.226
Montelepre	2.820	3.024	5.844
Montemaggiore Belsito	1.437	1.592	3.029
Palazzo Adriano	872	991	1.863
Palermo	303.848	384.037	637.885
Partinico	15.182	15.439	30.621
Petralia Soprana	1.494	1.552	3.046
Petralia Sottana	1.177	1.328	2.505
Piana degli Albanesi	2.806	2.852	5.658
Polizzi Generosa	1.445	1.571	3.016
Pollina	1.387	1.440	2.827
Prizzi	2.067	2.275	4.342
Roccamena	660	728	1.388
Roccapalumba	1.114	1.184	2.298
San Cipirello	2.462	2.588	5.050
San Giuseppe Jato	4.029	4.179	8.208
San Mauro Castelverde	706	709	1.415
Santa Cristina Gela	499	489	988
Santa Flavia	5.319	5.560	10.879





Cefalù	6.742	7.135	13.877
Cerda	2.457	2.522	4.979
Chiusa Sclafani	1.226	1.385	2.611
Ciminna	1.678	1.807	3.485
Cinisi	5.790	6.037	11.827
Collesano	1.809	1.963	3.772
Contessa Entellina	756	780	1.536
Corleone	5.180	5.400	10.580
Piccarazzi	6.250	6.518	12.768
Gangi	3.021	3.264	6.285
Geraci Siculo	863	905	1.768
Giardinello	1.128	1.139	2.267
Giuliana	868	862	1.730
Godrano	540	547	1.087
Gratteri	437	450	887

Sclara	1.252	1.299	2.551
Sclafani Bagni	165	203	368
Termini Imerese	12.282	12.891	25.173
Terrasini	6.182	6.301	12.483
Torretta	2.057	2.116	4.173
Trabia	5.201	5.078	10.279
Trappeto	1.485	1.502	2.987
Ustica	641	630	1.271
Valledolmo	1.586	1.701	3.287
Ventinuglia di Sicilia	900	925	1.825
Vicari	1.186	1.298	2.484
Villabate	9.590	9.978	19.568
Villafrati	1.544	1.598	3.142
Scillato	295	382	627
Blufi	435	484	919
TOTALI	583.560	625.259	1.208.819

Lampedusa e Linosa	3.301	3.036	6.337
--------------------	-------	-------	-------

*Handwritten signature*



La distribuzione della popolazione per fasce d'età è la seguente:

**2. (tab.3) Distribuzione per fasce d'età della popolazione assistita al 01/01/2021**

Fascia di età	Maschi	Femmine	Totale
0 - 13	80.770	76.565	157.335
14 - 64	376.041	394.015	770.056
65 - 74	64.824	74.169	138.993
>75 anni	50.929	75.220	126.149
Totale	572.564	619.969	1.192.533

Fonte: NSIS - FLS 11 2021

La popolazione esente da ticket nell'esercizio 2021 è pari a 900.430 unità (470.364 per età e reddito, 430.066 per altri motivi).

**Dichiarazione sulla coerenza dei dati esposti con i modelli ministeriali di rilevazione flussi:**

Fonte: modello FLS 11 anno 2021	I dati sulla popolazione assistita e sulla sua scomposizione per fasce d'età, sono coerenti con quelli esposti nel quadro G del modello FLS 11.
Fonte: modello FLS 11 anno 2021	I dati sulla popolazione esente da ticket sono coerenti con quelli esposti nel quadro H del Modello FLS 11.

Gli assistiti nei modelli ministeriali FLS11 Quadro G, rilevati all'01/01/2021, non coincidono con la popolazione residente (fonte ISTAT) alla medesima data: tra gli assistiti ci sono anche i presenti (ad esempio domiciliati e non residenti) e tra i residenti ci sono persone che non hanno scelto il medico.

## 2.2 Organigramma

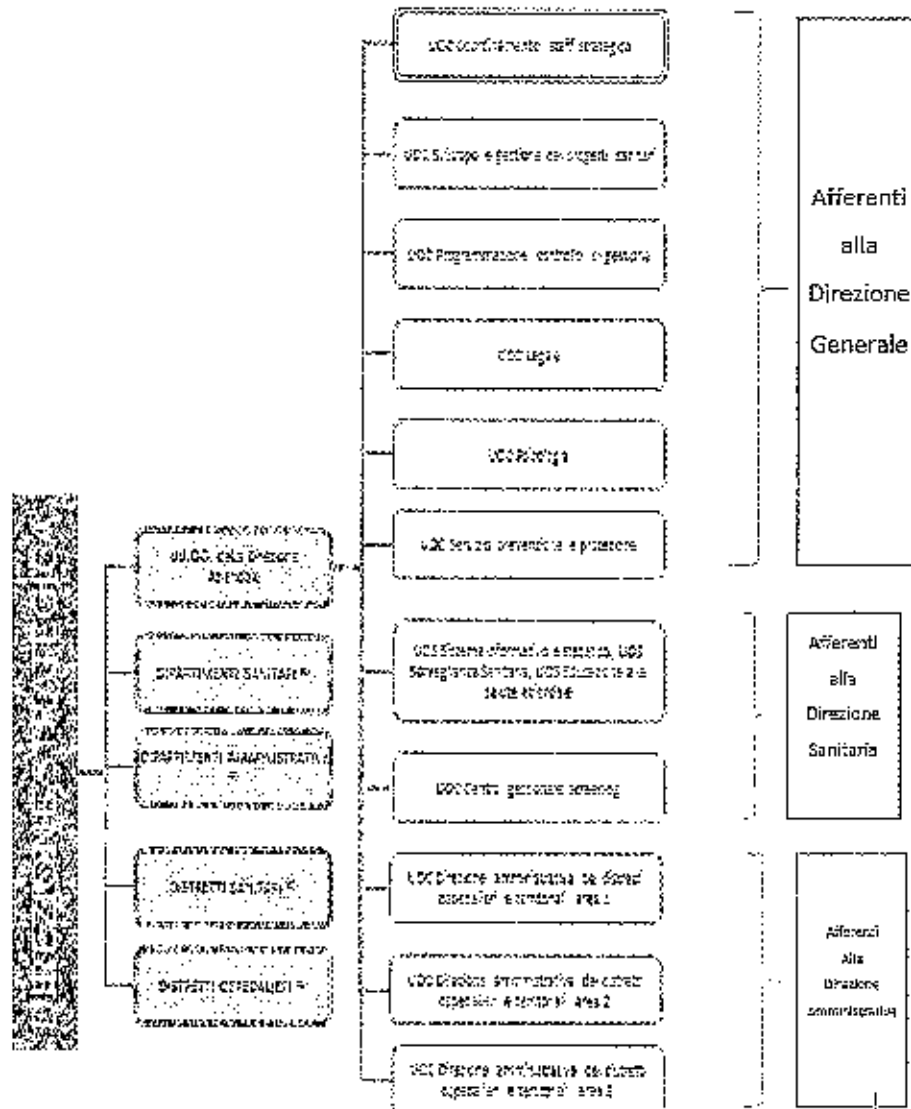
L'ASP di Palermo è stata istituita a settembre 2009 con la legge regionale n.5/09 ed ha la sede legale in via G. Cusmano, 24 a Palermo.

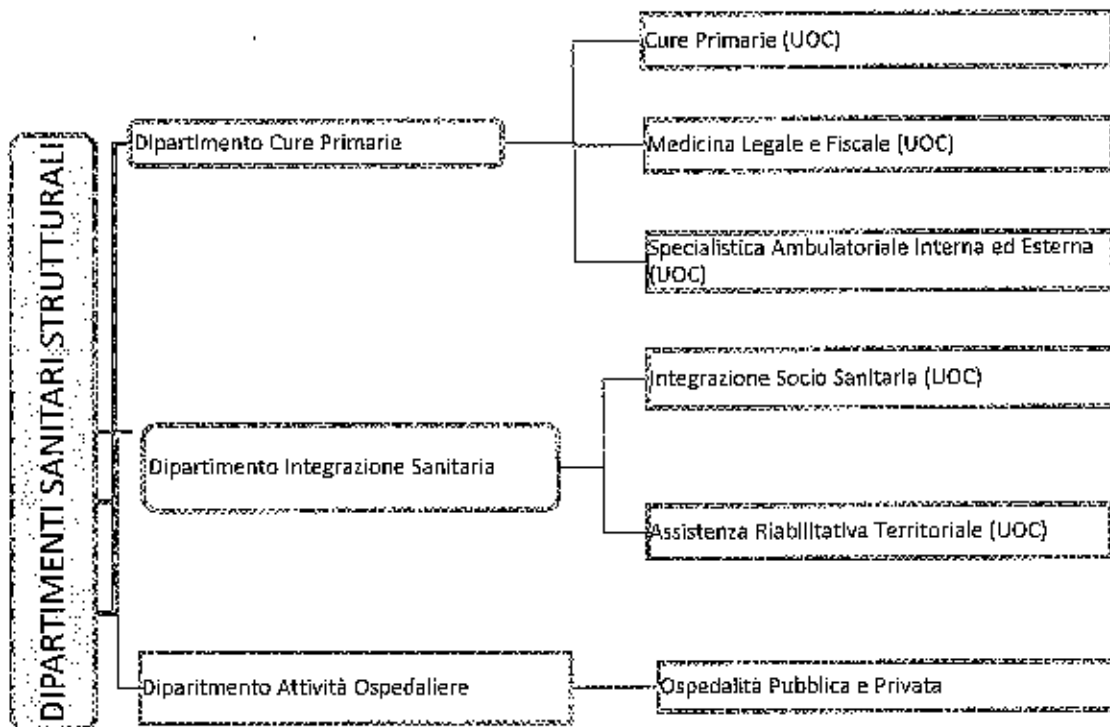
A seguito dell'adozione del nuovo Atto Aziendale (delibera n.81 del 21/01/2020) approvato dall'Assessorato della Salute con DA n. 512 del 10/06/20 e della elaborazione della nuova dotazione organica (in corso di approvazione) è in atto in Azienda un processo di configurazione organizzativa in coerenza con le previsioni del D.M. n.70/2015 ed al disegno tracciato nella rete ospedaliera regionale dal Decreto n.22 del 2019 per una continua integrazione tra i servizi ospedalieri e territoriali.

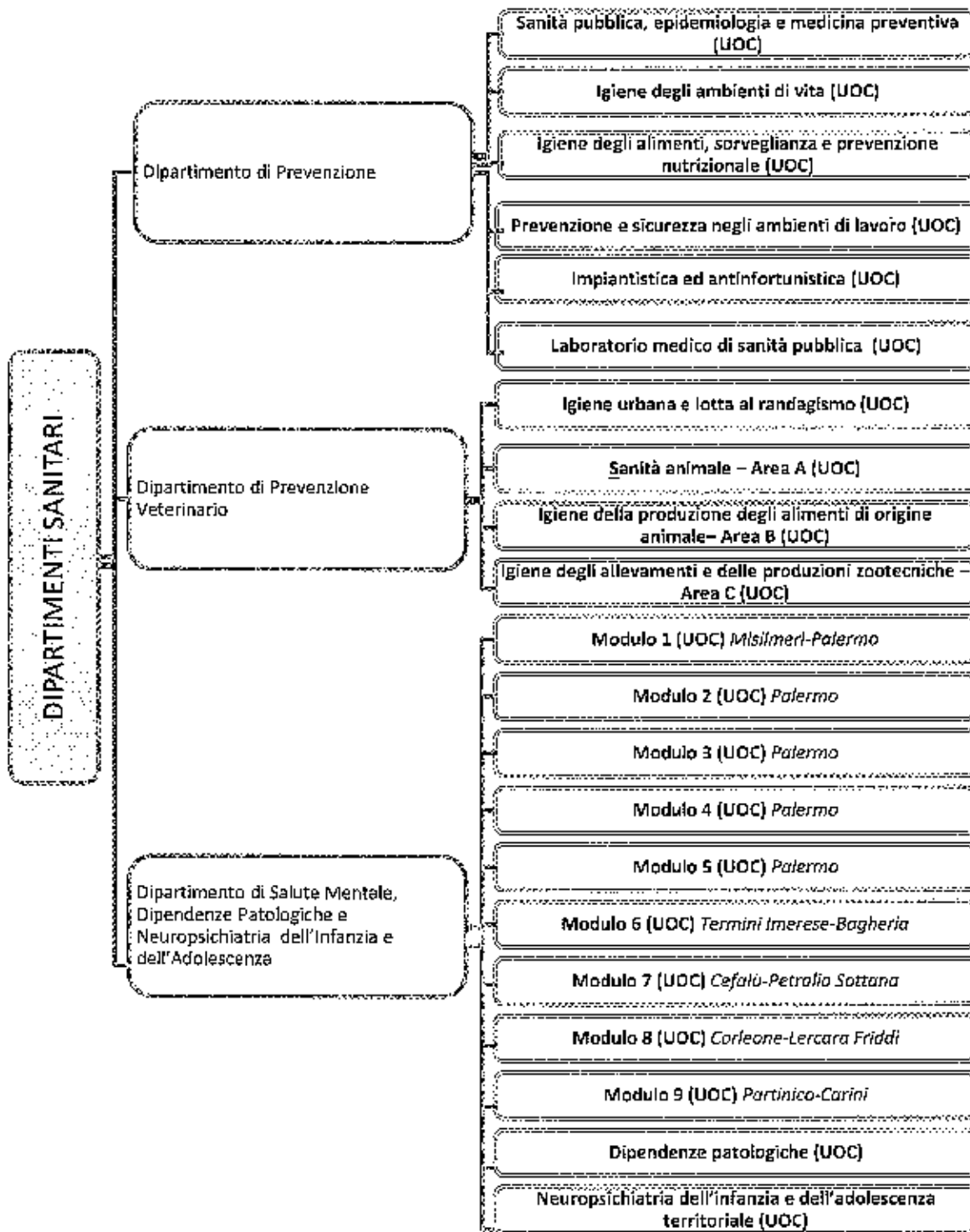


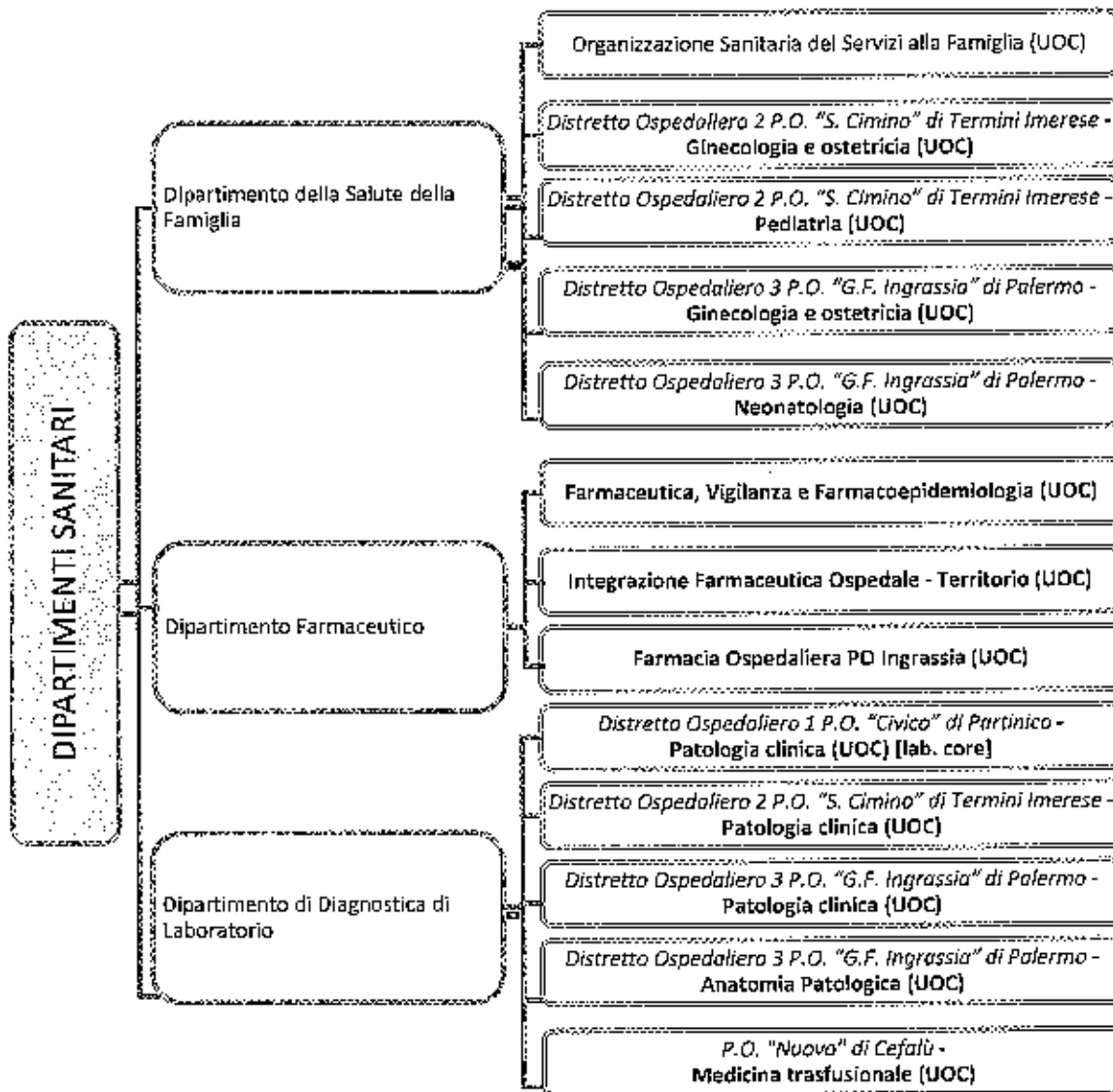
L'ASP è articolata in numerose "macrostrutture" direttamente gestite, rappresentate dai Dipartimenti, dai Distretti Sanitari e dai Distretti Ospedalieri articolati in Unità Operative Complesse e Unità Operative Semplici. L'organizzazione prevede macrostrutture sia territoriali che ospedaliere; per quanto riguarda quelle territoriali sono rappresentate dai 10 Distretti Sanitari dal n. 33 al n. 42; per l'area ospedaliera, sono rappresentate dai Distretti Ospedalieri PA1, PA2 e PA3; inoltre, per il raggiungimento della propria *mission*, l'Azienda ha attuato il modello di gestione operativa Dipartimentale articolato in 16 Dipartimenti (strutturali, funzionali, sanitari, amministrativi), come da tabelle di seguito riportate:

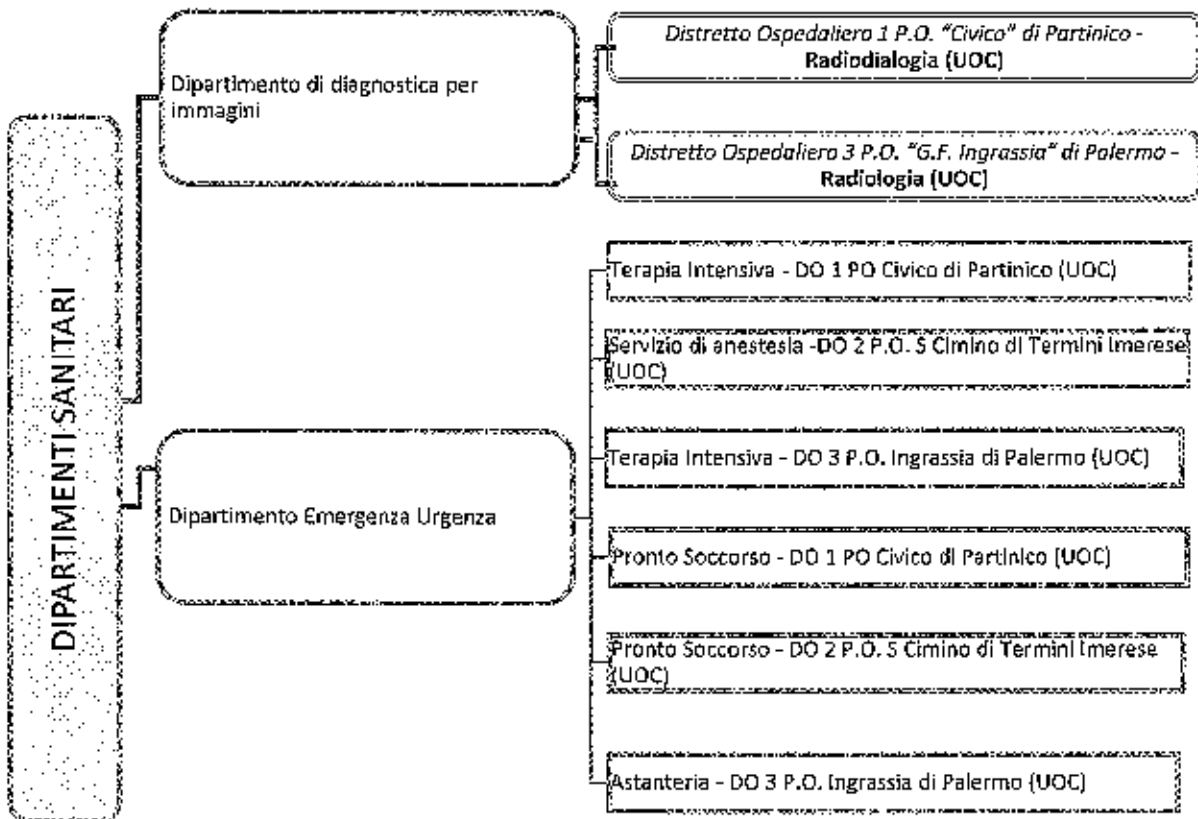
2. (tab.4) Organigramma (macrostrutture e UOC)

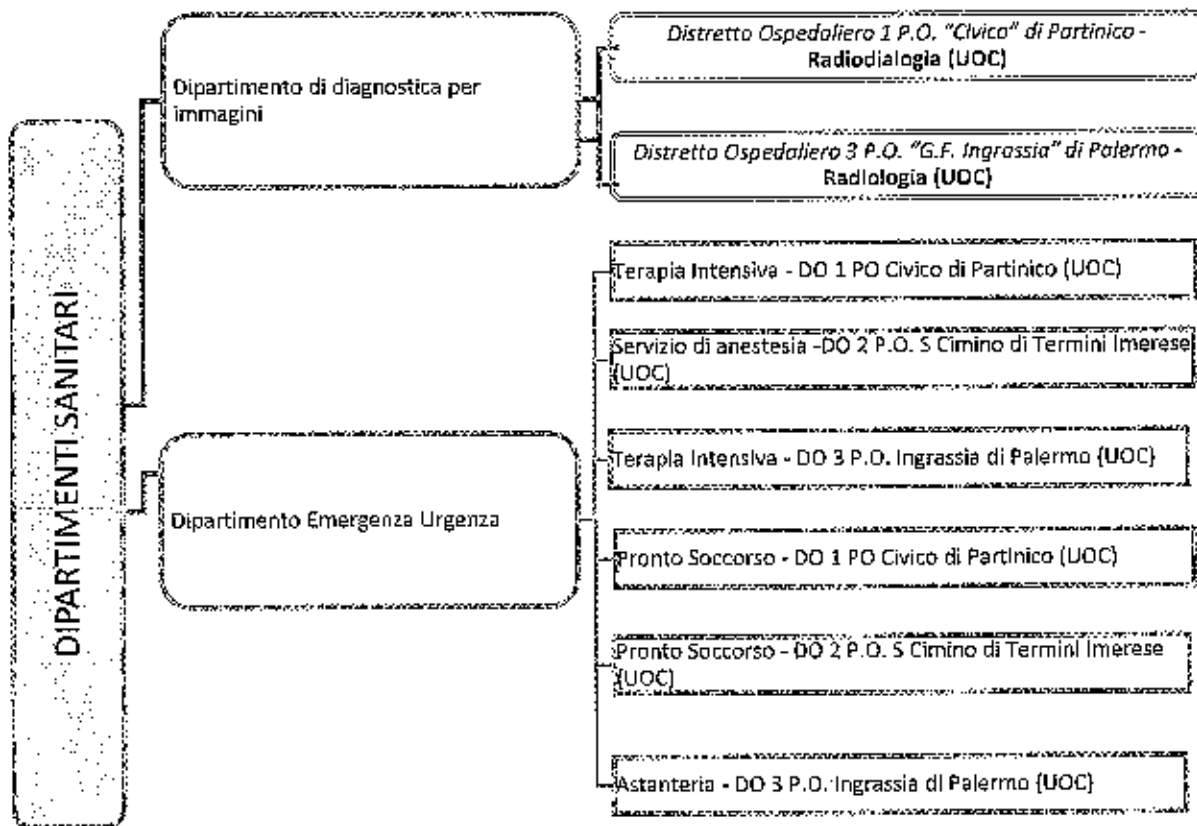




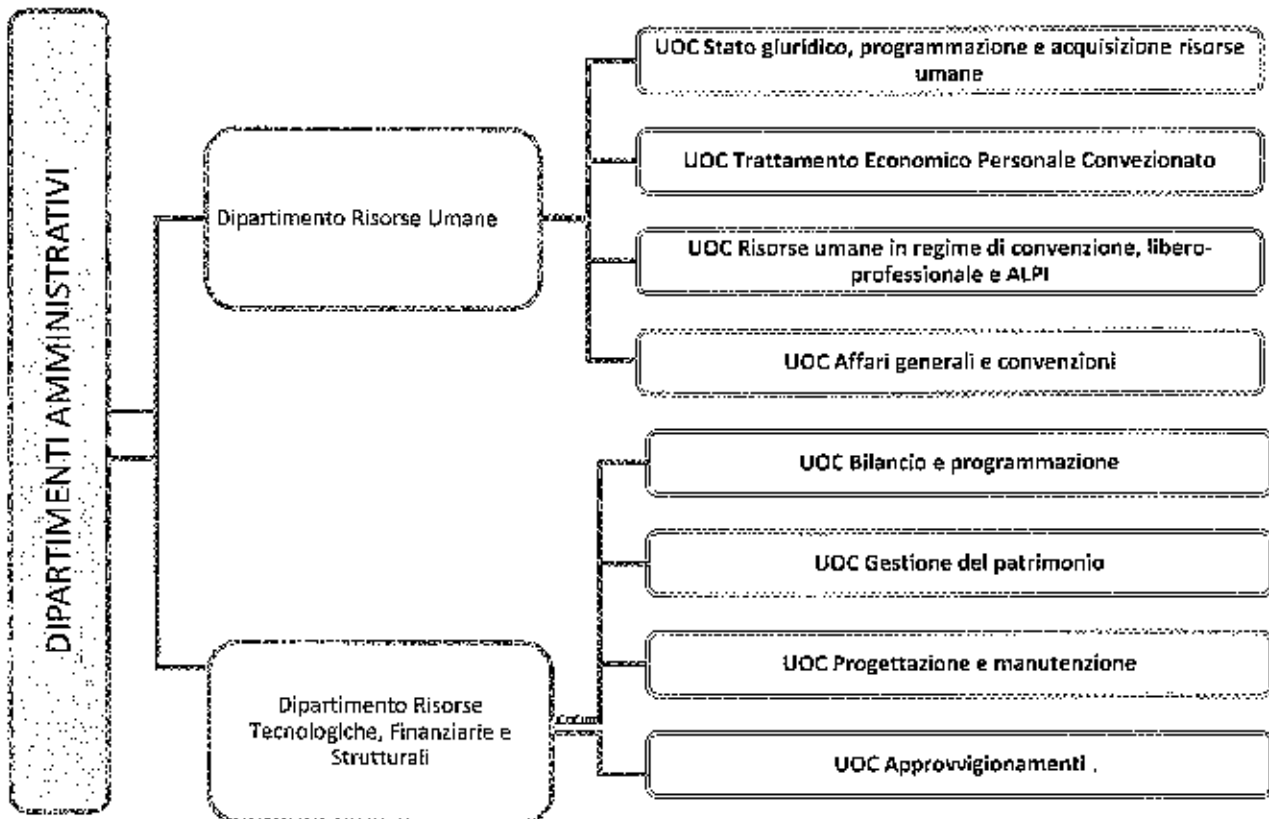


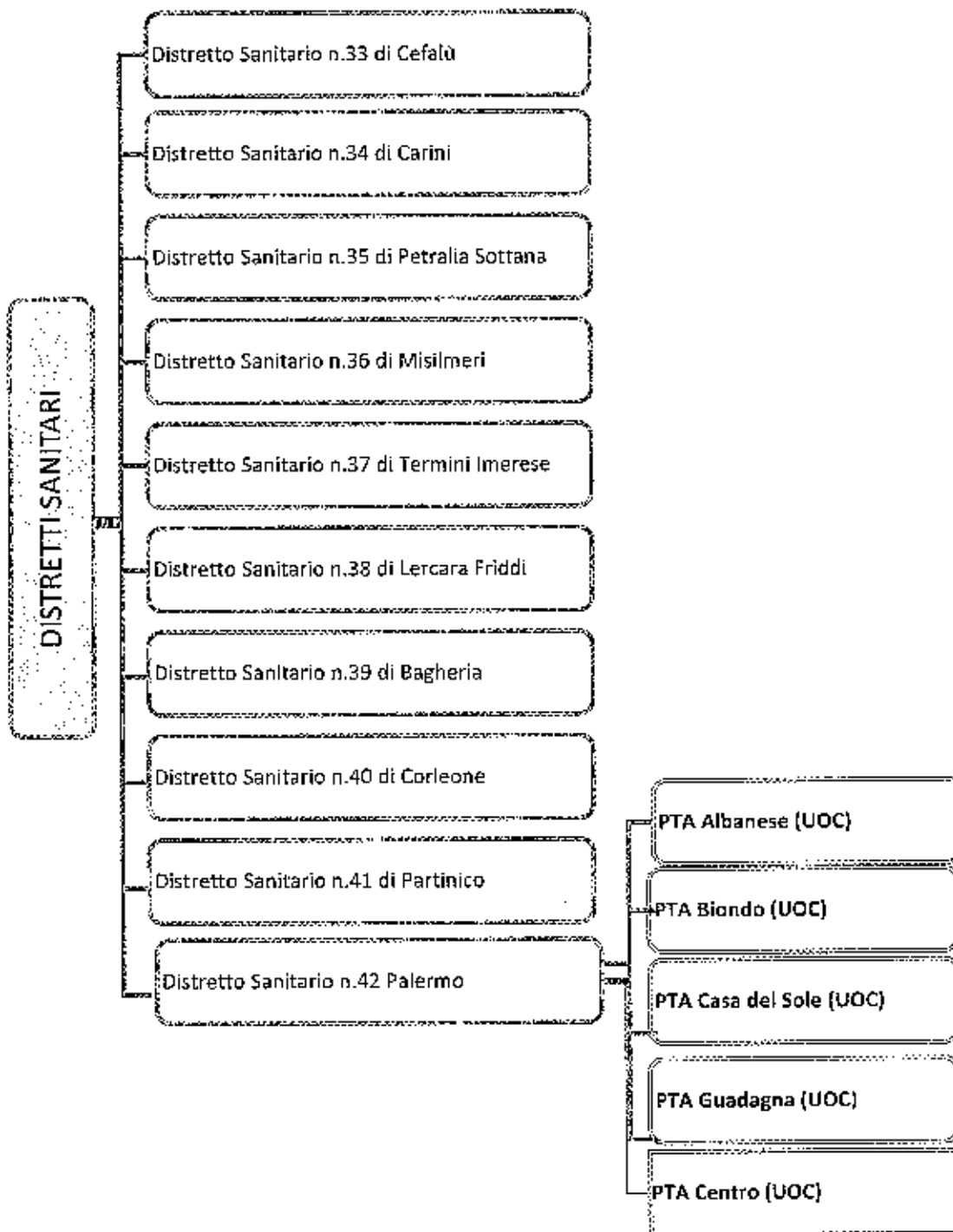






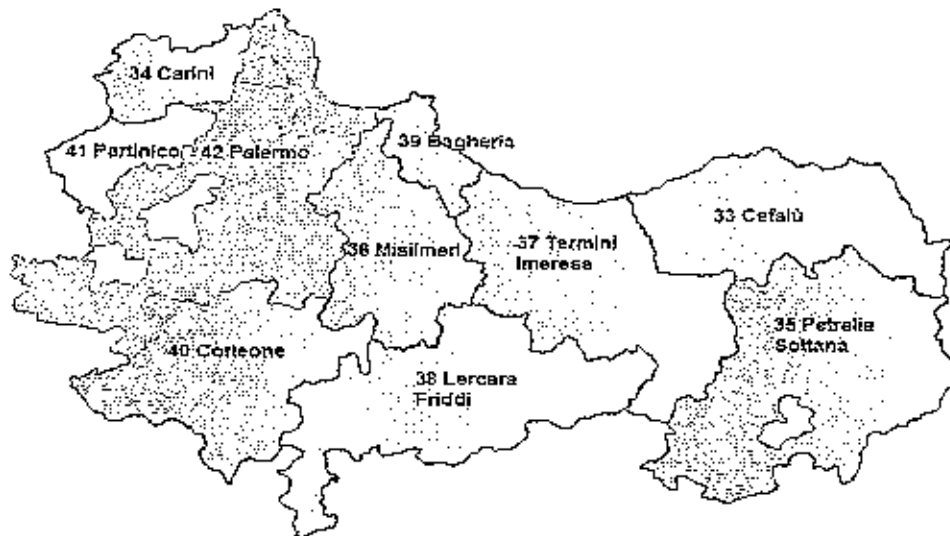


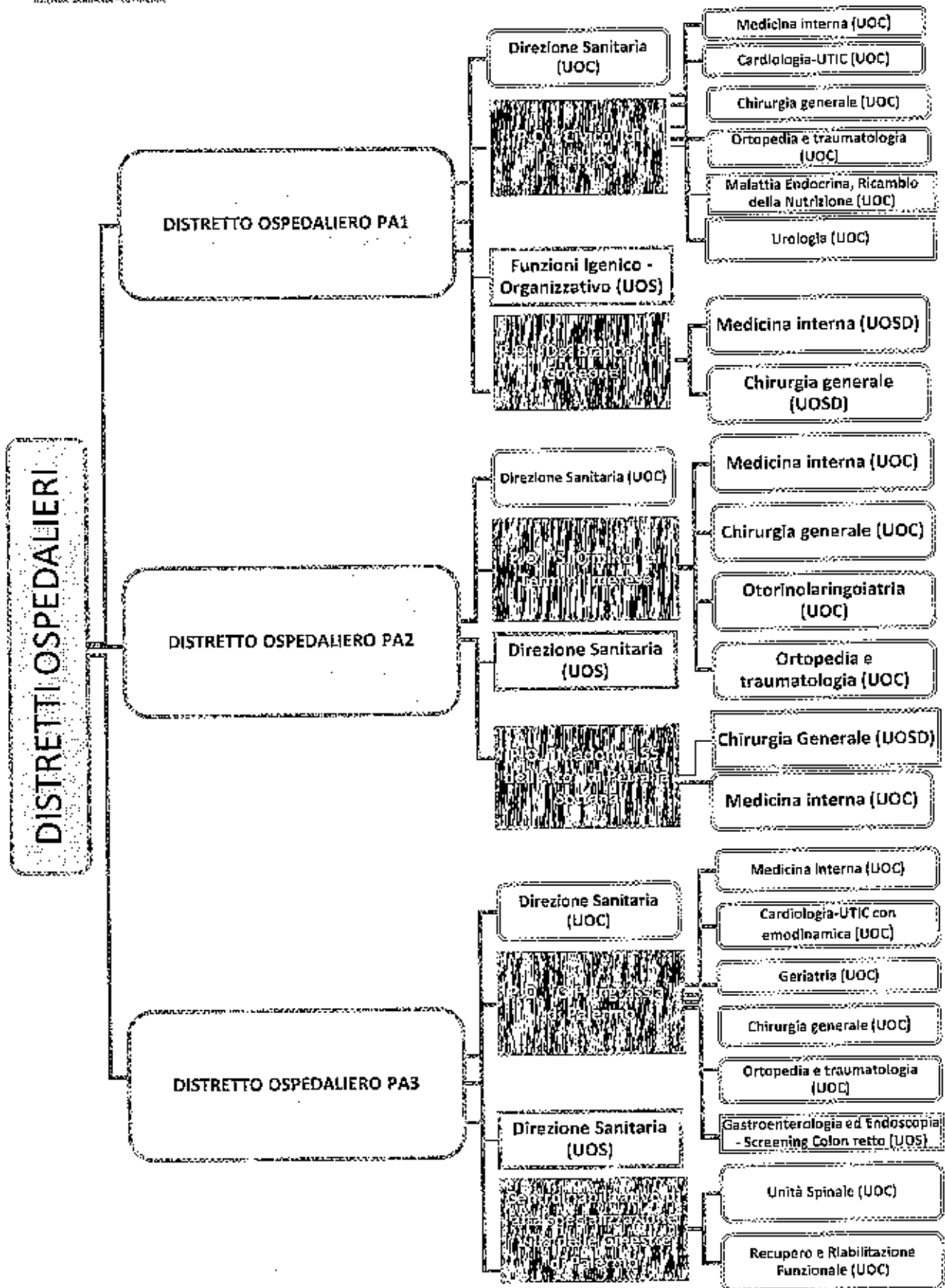
La rete territoriale: i Distretti Sanitari e i P.T.A. (Macrostruttura):





I Presidi Territoriali di Assistenza (PTA) rappresentano il cardine della riqualificazione della offerta sanitaria distrettuale e del rapporto con l'utente, anche in termini di facilitazione dell'accesso amministrativo mediante la presenza presso ogni PTA di un punto unico d'accesso (PUA).








### 2.3 Risorse Umane

Due componenti fondamentali per il raggiungimento degli obiettivi aziendali sono la risorsa umana oltre, ovviamente, la risorsa finanziaria.

L'ASP dispone di risorse umane che hanno ruoli e profili professionali diversi: ruolo sanitario, amministrativo, tecnico e professionale distinti in dirigenza e comparto. Nel 2021, parte di esse è andata in quiescenza, ma è proseguita la stabilizzazione del personale "contrattista". Complessivamente il personale al 01/01/2021 è di 3.744 unità a tempo indeterminato e 1.080 unità a tempo determinato, distribuito per aree nei diversi ruoli: sanitario, professionale, tecnico ed amministrativo come segue:

**2. (tab.5) Personale della Dirigenza e del Comparto**

RUOLO	Fascia	Area	N. tempo indeterminato
Amministrativo	Comparto		507
	Dirigenza		11
Professionale	Comparto		
	Dirigenza		10
Sanitario	Comparto		1.454
	Dirigenza	Medica	928
		Non medica	157
Tecnico	Comparto		662
	Dirigenza		15
		<b>Totale</b>	<b>3.744</b>
	Comparto		2.623
	Dirigenza	Medica	928
		SPTA	193
		<b>Totale</b>	<b>3.744</b>

Fonte: Dipartimento Risorse Umane

RUOLO	Fascia	Area	N. tempo indeterminato
Amministrativo	Comparto		265
	Dirigenza		8
Professionale	Comparto		2
	Dirigenza		3
Sanitario	Comparto		313
	Dirigenza	Medica	222
		Non medica	38
Tecnico	Comparto		229
	Dirigenza		



		<b>Totale</b>	<b>1.080</b>
	Comparto		809
	Dirigenza	Medica	222
		SPTA	49
		<b>Totale</b>	<b>1.080</b>

Fonte: Dipartimento Risorse Umane

Da tali tabelle si evidenzia che per quanto riguarda il personale a tempo indeterminato, la Dirigenza è costituita da n. 1.121 unità, pari al 29,94%, mentre la restante parte del personale, rappresentata dal Comparto, è composta da n. 2.623 unità, pari al 70,06%.

La Dirigenza, inoltre, è suddivisa in area medica e area non medica (SPTA: Sanitaria, Professionale, Tecnica ed Amministrativa) nel modo seguente:

**Dirigenti Medici: n. 928 unità (pari all'82,78% della Dirigenza).**

**Dirigenti non Medici: n. 193 unità (pari al 17,22% della Dirigenza).**

Diverse percentuali avremo se si considera il solo personale a tempo determinato. Infatti il comparto è costituito dal 74,91%, mentre la dirigenza è il rimanente 25,09%.

L'azienda inoltre dispone di circa 200 unità di personale SAS (ex multi servizi) e di altrettante unità di "specialisti convenzionati interni" che operano nei poliambulatori territoriali.

Il personale, escluse le unità afferenti alle UU.OO. della Direzione Aziendale, è allocato nei Distretti Ospedalieri, nei Distretti Sanitari e nei Dipartimenti.

Maggiore dettaglio della dotazione del personale aziendale può essere visualizzato sul sito web dell'ASP Palermo alla sezione "Amministrazione Trasparente", attraverso il seguente link: <http://www.asppalermo.org/auslinforma-dettaglio.asp?ID=69>.

### **3. GENERALITÀ SULLA STRUTTURA E SULL'ORGANIZZAZIONE DEI SERVIZI**

#### **3.1 Assistenza Ospedaliera**

L'assistenza ospedaliera garantisce il trattamento di condizioni patologiche che necessitano di interventi diagnostico-terapeutici di emergenza o di urgenza, patologie acute non gestibili in ambito ambulatoriale e/o domiciliare, e condizioni patologiche di lunga durata che richiedono un trattamento diagnostico- terapeutico non erogabile in forma extra ospedaliera. Viene erogata sia



attraverso i Presidi Ospedalieri a gestione diretta, sia tramite le strutture private accreditate distribuite sul territorio.

La rete ospedaliera dell'ASP di Palermo è divisa in 3 Distretti Ospedalieri che comprendono 5 presidi ospedalieri a gestione diretta, più il Centro ad Alta Specializzazione "Villa Delle Ginestre". Le strutture private comprendono 16 Case di Cura Accreditate, di cui 2 strutture "La Maddalena" e "Villa Maria Eleonora", finanziate centralmente da parte dell'Assessorato Regionale della Sanità, e il "Centro Andros", struttura accreditata polispecialistica di Day- Surgery e Day-Service.

Nell'ambito territoriale dell'Azienda operano, inoltre, diverse Aziende Ospedaliere e altri Enti con autonomia gestionale, finanziati e controllati centralmente da parte dell'Assessorato Regionale della Salute:

- A.R.N.A.S. "Civico - Di Cristina - Benfratelli";
- A.O. "Ospedali riuniti Villa Sofia - Cervello";
- A.O.U. Policlinico "P. Giaccone";
- Ospedale classificato "Buccheri La Ferla";
- Is.Me.T.T. (Istituto Mediterraneo per i Trapianti e Terapie ad Alta Specializzazione) - Istituto di Ricovero e Cura a Carattere Scientifico (IRCCS);
- Fondazione Istituto G. Giglio di Cefalù;
- Dipartimento Rizzoli-Sicilia, con sede presso la struttura "Villa Santa Teresa" di Bagheria.

I posti letto direttamente gestiti sono pari a 427 unità (in degenza ordinaria, DH e DS), quelli convenzionati sono pari a 1.337 unità.

Di seguito la tabella riassuntiva con i PL ordinari, day hospital e day surgery, suddivisi per presidi a gestione diretta e presidi in convenzione (Case di Cura accreditate):

3. (tab.1.a) Posti letto Presidi Ospedalieri a gestione diretta (al 31/12/2021)

Struttura	Degenza ordinaria	Di cui COVID	Day hospital	Day surgery	Totale
PO Cimino – Termini Imerese	196	55	3	8	207
PO Civico – Partinico	207	118	6	4	217
PO Del Bianchi – Corleone	58	0	1	4	63
PO Ingrassia - Palermo	143	0	2	8	153
PO Madonna dell'Alto – Petralia S.	92	54	3	2	97
PO Villa delle Ginestre – Palermo	33	0	2	0	35
Totale	729	227	17	26	772

**3. (tab.1.b) Posti letto Presidi Ospedalieri a gestione diretta (al 31/12/2021)**

Struttura	Degenza ordinaria	Di cui COVID	Day hospital	Day surgery	Totale
PO Cimino – Termini Imerese	89	31	5	6	100
PO Civico – Partinico	82	46	6	0	88
PO Dei Bianchi – Corleone	52	0	0	2	54
PO Ingrassia - Palermo	123	0	2	6	131
PO Madonna dell'Aiuto – Petralia S.	23	56	2	1	26
PO Villa delle Ginestre – Palermo	26	0	2	0	28
<b>Totale</b>	<b>395</b>	<b>133</b>	<b>17</b>	<b>15</b>	<b>427</b>

**3. (tab.2) Posti letto Case di Cura accreditate (al 01/01/2021)**

Struttura	Degenza ordinaria	Day hospital	Day surgery	Totale
Casa di Cura Candela	0	0	11	11
Casa di Cura Centro Andros	122	1	8	131
Casa di Cura Cosentino Karol	45	2	3	50
Casa di Cura D'Anna	52	4	0	56
Casa di Cura Demma	30	0	10	40
Casa di Cura Igea	54	0	6	60
Casa di Cura La Maddalena	107	5	3	115
Casa di Cura Latteri Valsava	48	2	4	54
Casa di Cura Macchiarella	109	5	10	124
Casa di Cura Noto Pasqualino	132	3	11	146
Casa di Cura Orestano	84	6	10	100
Casa di Cura Serena	125	4	7	136
Casa di Cura Torina	81	3	6	90
Casa di Cura Triolo Zanca	83	3	4	90
Casa di Cura Villa Margherita	44	0	0	44
Casa di Cura Villa Maria Eleonora	82	2	6	90
<b>Totale</b>	<b>1198</b>	<b>40</b>	<b>99</b>	<b>1337</b>

Seguono le tabelle con i posti letto delle strutture aziendali e delle strutture accreditate, distinti





per disciplina:

**3. (tab.3) Posti letto Presidi Ospedalieri a gestione diretta per reparto (al 31/12/2021)**

Disciplina	Degenza ordinaria	Di cui COVID	Day hospital	Day surgery	Totale
Cardiologia	15	0	0	0	15
Chirurgia generale	25	0	0	5	30
Day surgery	0	0	0	1	1
Geriatria	20	0	0	0	20
Lungodegenti	3	0	0	0	3
Malattie endocrine, del ricambio e della nutrizione	2	0	4	0	6
Medicina generale	176	94	6	0	182
Neonatologia	6	0	0	0	6
Nido	56	0	0	0	56
Ortopedia e traumatologia	16	0	0	3	19
Ostetricia e ginecologia	44	0	2	4	50
Otorinolaringoiatria	2	0	0	2	4
Pediatria	18	0	1	0	19
Psichiatria	56	14	0	0	56
Recupero e riabilitazione funzionale	6	0	0	0	6
Terapia intensiva	45	25	2	0	47
Terapia intensiva neonatale	2	0	0	0	2
Unità coronarica	8	0	0	0	8
Unità spinale	24	0	0	0	24
Urologia	2	0	0	0	2
Terapia del dolore	2	0	2	0	4
<b>Totale</b>	<b>528</b>	<b>133</b>	<b>17</b>	<b>15</b>	<b>560</b>

Dichiarazione sulla coerenza dei dati esposti con i modelli ministeriali di rilevazione flussi:

Fonte: modello HSP 11 anno 2021	I dati sul numero delle Case di Cura accreditate sono coerenti con quelli complessivamente desumibili dai modelli HSP 11.
Fonte: modello HSP 12 anno 2021	I dati relativi ai posti letto dei presidi a gestione diretta sono coerenti con quelli riportati nel modello HSP 12.
Fonte: modello HSP 13 anno 2021	I dati relativi ai posti letto delle Case di Cura accreditate sono coerenti con quelli riportati nel modello HSP 13.



**3. (tab.4) Posti letto Strutture Accreditate per reparto (al 01/01/2021)**

Disciplina	Degenza ordinaria	Day hospital	Day surgery	Totale
Angiologia	14	0	0	14
Cardiochirurgia	32	0	0	32
Cardiologia	82	0	0	82
Chirurgia generale	164	0	0	164
Chirurgia plastica	1	0	0	1
Chirurgia toracica	8	0	0	8
Chirurgia vascolare	22	0	0	22
Day hospital	0	39	0	39
Day surgery	0	0	99	99
Gastroenterologia	7	0	0	7
Geriatria	24	0	0	24
Lungodegenti	44	0	0	44
Medicina generale	112	0	0	112
Neonatologia	12	0	0	12
Neurologia	10	0	0	10
Nido	60	0	0	60
Oculistica	6	0	0	6
Oncoematologia	24	0	0	24
Oncologia	48	0	0	48
Ortopedia e traumatologia	192	0	0	192
Ostetricia e ginecologia	56	0	0	56
Otorinolaringoiatria	18	0	0	18
Psichiatria	77	0	0	77
Radioterapia	10	0	0	10
Radioterapia oncologica	4	0	0	4
Recupero e riabilitazione	11	1	0	12
Recupero e riabilitazione funzionale	76	0	0	76
Terapia del dolore	8	0	0	8
Terapia intensiva	8	0	0	8
Unità coronarica	4	0	0	4
Urologia	64	0	0	64
<b>Totale</b>	<b>1198</b>	<b>40</b>	<b>99</b>	<b>1337</b>

Dichiarazione sulla coerenza dei dati esposti con i modelli ministeriali di rilevazione flussi:

Fonte: modello HSP 11 anno 2021	I dati sul numero delle Case di Cura accreditate sono coerenti con quelli complessivamente desumibili dai modelli HSP 11.
Fonte: modello HSP 12 anno 2021	I dati relativi ai posti letto del presidi a gestione diretta sono coerenti con quelli riportati nel modello HSP 12.
Fonte: modello HSP 13 anno 2021	I dati relativi ai posti letto delle Case di Cura accreditate sono coerenti con quelli riportati nel modello HSP 13.

### 3.2 Assistenza Territoriale

L'assistenza territoriale comprende tutte le attività e i servizi sanitari e sociosanitari diffusi capillarmente sul territorio: medicina di base, specialistica e diagnostica ambulatoriale, servizi domiciliari agli anziani e ai malati gravi ai servizi territoriali consultoriali, strutture semiresidenziali e residenziali.

L'assistenza territoriale è affidata prevalentemente ai 10 Distretti e viene erogata attraverso strutture proprie dell'Azienda, a gestione diretta, e/o attraverso strutture accreditate che concorrono a completare l'offerta sanitaria provinciale.

L'azienda opera mediante 253 presidi a gestione diretta e 352 strutture accreditate. La tipologia di strutture e il tipo di assistenza erogata sono riassunte nelle seguenti tabelle.

3. (tab.5) Strutture aziendali per tipologia e assistenza erogata

Tipo struttura	Tipo assistenza											
	Attività clinica	Diagnostica strumentale per immagini	Attività di laboratorio	Attività di consultorio familiare	Assistenza psichiatrica	Attività per tossicodipendenti	Assistenza AIDS	Assistenza idrotermale	Assistenza anziani	Assistenza disabili fisici	Assistenza disabili psichici	Assistenza malati terminali
Ambulatorio Laboratorio	43	16	10									
Altro tipo di struttura	63	1	1	39	12	10	-		-	-	-	-
Struttura semi-residenziale					9	-	-		-	-	1	-
Struttura residenziale					5	-	-	-	7		1	2

Ai dati sopra riportati si aggiungono le "Vaccinazioni anti Covid-19" in strutture di altra tipologia (21).



### 3. (tab.6) Strutture territoriali accreditate per tipologia e assistenza erogata

Tipo struttura	Tipo assistenza											
	Attività clinica	Diagnostica strumentale per immalati	Attività di laboratorio	Attività di consultorio familiare	Assistenza psichiatrica	Attività per tossicodipendenti	Assistenza AIDS	Assistenza idrotermale	Assistenza anziani	Assistenza disabili fisici	Assistenza disabili psichici	Assistenza malati terminali
Ambulatorio Laboratorio	213	64	67									
Altro tipo di struttura	5			-	-	-	-		-	-	-	-
Struttura semi-residenziale					1	-	-		-	-	1	-
Struttura residenziale					8	-	-		5		5	-

Ai dati sopra riportati si aggiungono i casi di "Assistenza pazienti Covid-19" in strutture residenziali (4).

Dichiarazione sulla coerenza dei dati esposti con i modelli ministeriali di rilevazione flussi:

Fonte: modello ST5 11 anno 2021	I dati sul numero di strutture a gestione diretta e convenzionate, sulla tipologia e il tipo di assistenza erogata sono coerenti con quelli complessivamente desumibili dai modelli ST5 11.
Fonte: modello RIA 11 anno 2021	I dati sul numero di strutture a gestione diretta e convenzionate ex art. 26, L. 833/1978 sono coerenti con quelli complessivamente desumibili dai modelli RIA 11.
Fonte: modello FLS 12 anno 2021	I dati esposti relativi a medici di base e pediatri sono coerenti con quelli complessivamente desumibili dai quadri E e F del modello FLS 12.

Relativamente alla medicina generale, l'azienda opera mediante 911 medici di base, di cui 595 maschi e 316 femmine, che assistono complessivamente una popolazione pari a 1.038.681 unità, e 183 pediatri, di cui 60 maschi e 123 femmine, che assistono complessivamente una popolazione pari a 141.339 unità.

Alle suindicate strutture si aggiungono i 21 Istituti o Centri di riabilitazione accreditati ex art. 26, L. 833/1978, con complessivi 86 posti letto residenziali e 206 posti letto semiresidenziali, come da tabella seguente.





### 3. (tab.7) Posti letto Centri di riabilitazione ex art. 26

Denominazione struttura	PL Assistenza residenziale	PL Assistenza semiresidenziale
A.I.A.S. ONLUS	40	100
A.I.A.S. – PARTINICO	–	–
A.R.A. – ARCOBALENO	–	–
ASSOC. SUOR ROSINA LA GRUA	23	–
ASSOCIAZIONE ARESS	–	–
ASSOCIAZIONE PADRE PIO	–	–
Associazione Primavera Onlus	–	–
CE. OP. A. R.ONLUS	–	–
Centro A.I.A.S. Belmonte Mezza	–	–
CENTRO DIACONALE IIST. VALDESE	–	–
CENTRO FIS. SPAZIO VITALE SRL	–	–
CONFR. S. MARIA DEL SOCCORSO	–	30
COOP. SOCIALE SPERANZA 2000	–	–
COOPERATIVA CAPP	–	–
ID COMUNICO SRL	–	–
IPAB CASA DEL FANCIULLO	–	–
ISTITUTO DEI CIECHI	–	20
LEGA DEL FILO D'ORO ONLUS	23	6
MADRE DEL DIVINO AMORE	–	–
SOCIETA' POLISPORTIVA PALERMO	–	–
VILLA NAVE - SUORE TEATINE	–	50
Totale	86	206

Dichiarazione sulla coerenza dei dati esposti con i modelli ministeriali di rilevazione flussi:

Fonte: modello RIA 11 anno 2021	I dati sul numero di strutture a gestione diretta e convenzionata ex art. 26, L. 833/1978 sono coerenti con quelli complessivamente desumibili dai modelli RIA 11.
---------------------------------	--



### 3.3 Prevenzione

Il Dipartimento di Prevenzione è la struttura dell'Azienda Sanitaria Provinciale di Palermo, garante della tutela della Salute collettiva, persegue obiettivi di promozione della salute, prevenzione delle malattie e delle disabilità, miglioramento della qualità della vita.

È articolato in 7 UU.OO.CC. comprendenti 15 Unità Operative Territoriali, di seguito riepilogate:

Funzione	<b>RSO</b>
UOSDIP	PROGRAMMAZIONE, VERIFICA E CONTROLLO
UOSDIP	RADIOPROTEZIONE
UOC	<b>ACCREDITAMENTO</b>
UOC	<b>SANITA' PUBBLICA, EPIDEMIOLOGIA E MEDICINA PREVENTIVA</b>
UOS	Medicina preventiva e di comunità e Registro tumori
UOS	Prevenzione ed epidemiologia malattie infettive
	Ambulatorio vaccinazioni per i viaggi internazionali
UOC	<b>IGIENE DEGLI AMBIENTI DI VITA</b>
Funzione	Progetti Opere pubbliche
UOS	Tutela dell'ambiente e del territorio
UOS	Strutture sanitarie e socio-assistenziali
UOC	<b>IGIENE DEGLI ALIMENTI, SORVEGLIANZA E PREVENZIONE NUTRIZIONALE</b>
Funzione	Sicurezza degli alimenti
UOS	Sorveglianza e Prevenzione Nutrizionale
UOC	<b>LABORATORIO DI SANITA' PUBBLICA</b>
UOS	Microbiologia, Parassitologia e Virologia
Funzione	HACCP
Funzione	Biofisica negli ambienti di vita e di lavoro
Funzione	Micologia



<b>UOC</b>	<b>PREVENZIONE E SICUREZZA NEGLI AMBIENTI DI LAVORO</b>
Funzione	Pareri Preventivi e Autorizzazioni
Funzione	Prevenzione Sanitaria ed Epidemiologia Occupazionale
Funzione	Medicina dello Sport
UOS	Assistenza, Informazione e Formazione
UOS	Controllo e Vigilanza
<b>UOC</b>	<b>IMPIANTISTICA ED ANTINFORTUNISTICA</b>
Funzione	Controllo combustioni
UOS	Sicurezza di Impianti e Macchine
	UU.OO. Territoriali di prevenzione:
UOSDIP	COORDINAMENTO ATTIVITA' TERRITORIALI DI PREVENZIONE AREA 1
Funzione	Coordinamento attività vigilanza ed ispezione
Funzione	Prevenzione DS 41 di Partinico
Funzione	Prevenzione DS 40 di Corleone
Funzione	Prevenzione DS 38 di Lercara Friddi
Funzione	Prevenzione DS 34 di Carini
UOSDIP	COORDINAMENTO ATTIVITA' TERRITORIALI DI PREVENZIONE AREA 2
Funzione	Coordinamento attività vigilanza ed ispezione
Funzione	Prevenzione DS 39 di Bagheria
Funzione	Prevenzione DS 36 di Misilmeri
Funzione	Prevenzione DS 37 di Termini Imerese
Funzione	Prevenzione DS 33 di Cefalù
Funzione	Prevenzione DS 35 di Petralia Sottana
UOSDIP	COORDINAMENTO ATTIVITA' TERRITORIALI DI PREVENZIONE AREA 3
Funzione	Coordinamento attività vigilanza ed ispezione
Funzione	Prevenzione DS 42 di Palermo 1
Funzione	Prevenzione DS 42 di Palermo 2
Funzione	Prevenzione DS 42 di Palermo 3



### 3. (tab.8) Centri di vaccinazione per Distretto sanitario

Distretto Sanitario	Sede del Distretto	Centro vaccinazione	N. Centri
33	Cefalù	Cefalù	1
34	Carini	Capaci	3
		Carini	
		Clnisi	
35	Petràlia	Alimena	8
		Blufi	
		Bompietro	
		Castellana sicula	
		Ganci	
		Geraci siculo	
		Petràlia Sottana	
		Polizzi	
36	Misilmeri	Baucina	11
		Bolognetta	
		Campofelice di Roccella	
		Cefalà Diana	
		Ciminna	
		Godrano	
		Marineo	
		Mezzojuso	
		Misilmeri	
		Ventimiglia di Sicilia	
		Villafraati	
37	Termini Imerese	Termini Imerese	1
38	Lercara	Alia	8
		Castronovo di Sicilia	
		Lercara Friddi	
		Roccapalumba	
		Palazzo Adriano	
		Prizzi	
		Valledolmo	
Vicari			
39	Bagheria	Bagheria	1
40	Corleone	Bisacquino	7
		Campofiorito	
		Chiusa Sclafani	
		Contessa Entellina	
		Corleone	
		Giuliana	
		Roccamena	
41	Partinico	Balestrate	5
		Montelepre	
		Partinico	
		San Giuseppe Jato	
		Trappeto	





42	PA 1	Aragonesi	7
		Centro	
		Amb. Oreto (dal 13/08/2019 in via G. Arcoleo n. 25)	
		Settecannoli	
		Ustica	
		Villabate	
		Lampedusa e Linosa	
	PA 2	Altofonte	6
		Belmonte	
		Boccadifalco	
		Monreale	
		Piana degli Albanesi	
	PA 3	Pietratagliata	6
		Arenella (PTA E. Albanese)	
		Casa del Sole	
		Libertà	
		Pallavicino	
		San Filippo Neri	
	Totale		64

Di prevenzione si occupa anche il Dipartimento di Prevenzione Veterinaria, formato da 4 UU.OO.CC. e 15 Unità Operative Territoriali di Prevenzione, di seguito riepilogate.

**Veterinaria:**

<b>dip.</b>	<b>DIPARTIMENTO DI PREVENZIONE VETERINARIO</b>
Funzione	Coordinamento e servizi ispettivi
Funzione	Anagrafe animale
Funzione	Igiene e sanità degli allevamenti equini
UOS	GESTIONE DEI SISTEMI INFORMATIVI E DEI FLUSSI
UOC	<b>IGIENE URBANA E LOTTA AL RANDAGISMO</b>
UOS	Unità operativa Presidi veterinari di igiene urbana (Canile)
UOC	<b>SANITA' ANIMALE - AREA A</b>
UOC	<b>IGIENE DELLA PRODUZIONE DEGLI ALIMENTI DI ORIGINE ANIMALE E LORO DERIVATI - AREA B</b>
UOC	<b>IGIENE DEGLI ALLEVAMENTI E DELLE PRODUZIONI ZOOTECNICHE - AREA C</b>
	<b>UU.OO. Territoriali di prevenzione veterinaria:</b>
UOSDIP	<b>COORDINAMENTO ATTIVITA' TERRITORIALI DI PREVENZIONE VETERINARIA AREA 1</b>
Funzione	Coordinamento attività vigilanza ed ispezione
Funzione	Prevenzione DS 41 di Partinico
Funzione	Prevenzione DS 40 di Corleone
Funzione	Prevenzione DS 38 di Lercara Friddi
Funzione	Prevenzione DS 34 di Carini
UOSDIP	<b>COORDINAMENTO ATTIVITA' TERRITORIALI DI PREVENZIONE VETERINARIA AREA 2</b>
Funzione	Coordinamento attività vigilanza ed ispezione
Funzione	Prevenzione DS 39 di Bagheria
Funzione	Prevenzione DS 36 di Mistisani
Funzione	Prevenzione DS 37 di Termini Imerese
Funzione	Prevenzione DS 33 di Cefalù
Funzione	Prevenzione DS 35 di Petralia Sottana
UOSDIP	<b>COORDINAMENTO ATTIVITA' TERRITORIALI DI PREVENZIONE VETERINARIA AREA 3</b>
Funzione	Coordinamento attività vigilanza ed ispezione
Funzione	Prevenzione DS 42 di Palermo 1
Funzione	Prevenzione DS 42 di Palermo 2
Funzione	Prevenzione DS 42 di Palermo 3



#### 4. L'ATTIVITÀ DEL PERIODO

##### 4.1 Assistenza Ospedaliera

##### A) DATI DI ATTIVITÀ

##### 4.1.1 Presidi Ospedalieri a gestione diretta

##### 4.1.1.1 *Attività di ricovero ordinario*

Nelle tabelle seguenti sono rappresentati tutti i ricoveri ordinari, i posti letto, le relative giornate di degenza e la valorizzazione dei PP.OO. a gestione diretta.

4. (tab.1) Attività Ricovero Ordinario PP.OO aziendali (per presidio) 2021

Struttura	Posti Letto DO*	Schede DO	GG DO	DM**	Tasso di occupazione ***
PO Cimino – Termini	83	2.656	19.442	7,32	57,43%
PO Civico – Partinico	86	1.873	19.304	10,31	61,24%
PO Dei Bianchi – Corleone	40	1.084	10.270	9,47	70,73%
PO Ingrassia – Palermo	106	4.837	37.770	7,81	98,72%
PO Madonna dell'Alto – Petralia	48	520	5.905	11,36	34,07%
PO Villa delle Ginestre	24	66	5.709	86,50	65,48%
Totale	387	11.036	98.400	8,92	68,24%

Fonte: Oracle Business Intelligence

\*Al 31/12/2021 inclusi i posti letto attivati per il Covid-19

\*\*Dato risultante dal rapporto tra i giorni di degenza ordinaria (GG) e le relative cartelle (Schede DO)

\*\*\*Dato risultante dal rapporto percentuale tra i giorni di degenza ordinaria (GG) e quelli potenziali (GG Potenziali DO)



4. (tab.2) Attività Ricovero Ordinario PP.OO aziendali (per disciplina) 2021

Disciplina	Posti Letto DO*	Schede DO	GG DO	DM**	Tasso di occupazione ***
Cardiologia	14	973	6.536	6,72	135,12%
Chirurgia generale	28	939	6.149	5,55	61,35%
Diabetologia	2	32	296	9,25	40,82%
Geriatria	19	531	6.372	12	94,99%
Lungodegenza	3	7	133	19	12,20
Medicina generale	119	2.762	34.855	12,62	79,97%
Neonatologia	6	205	2.201	10,74	104,22%
Nido	0	1.239	3.602	2,91	
Ortopedia e traumatologia	15	784	6.346	8,09	114,06%
Ostetricia e ginecologia	39	1.897	7.537	3,97	52,78%
Otorinolaringoiatria	2	49	99	2,02	13,60%
Pediatria	18	195	595	3,05	6,07%
Psichiatria	52	729	11.285	15,48	59,77%
Recupero e riabilitazione funzionale	6	25	1.359	54,36	62,41%
Terapia Intensiva	31	285	3.895	13,67	33,85%
Terapia intensiva neonatale	2	10	57	5,70	7,82%
Unità coronarica	6	280	1.192	4,26	52,74%
Unità spinale	24	66	5.709	86,50	65,48%
Urologia	1	28	182	6,50	45,09%
Totale	387	11.036	98.400	8,92	68,24%

Fonte: Oracle Business Intelligence

\*Al 31/12/2021 inclusi i posti letto attivati per il Covid-19

\*\*Dato risultante dal rapporto tra i giorni di degenza ordinaria (GG DO) e le relative cartelle (Schede DO)

\*\*\*Dato risultante dal rapporto percentuale tra i giorni di degenza ordinaria (GG DO) e quelli potenziali (GG Potenziali DO)



#### 4.1.1.2 Attività di ricovero in DH/DS

Nella seguente tabella sono rappresentati i dati dell'attività di ricovero in Day Hospital ed in Day Surgery espletata presso i Presidi Ospedalieri aziendali.

4. (tab.3) Attività Ricovero in DH e DS PP.OO aziendali (per presidio) 2021

Struttura	Posti letto	Accessi DH	Accessi DS	Tot. Accessi
PO Cimino – Termini	11	574	627	1.201
PO Civico – Partinico	6	452	626	1.078
PO dei Bianchi – Corleone	2	227	314	541
PO Ingrassia – Palermo	8	462	448	910
PO Madonna dell'Alto – Petralia	3	95	61	156
PO villa delle Ginestre – Palermo	2	17	0	17
<b>Totale</b>	<b>32</b>	<b>1.827</b>	<b>2.076</b>	<b>3.900</b>

Fonte: Oracle Business Intelligence

#### 4.1.1.3 Attività di pronto soccorso

L'area dell'emergenze e dell'urgenza è gestita principalmente dai punti di Pronto Soccorso allocati nei nostri Ospedali aziendali. Lo scopo principale è quello di garantire interventi tempestivi, oltre che qualificati, in tutti quei casi in cui è necessario salvaguardare, nel più breve tempo possibile, le funzioni vitali compromesse dell'utente ed assicurare il trasporto nel punto della rete ospedaliera o territoriale più idonea.

Nel corso del 2021, a causa della pandemia, gli accessi ai pronto soccorso aziendali si sono decisamente contratti risultando complessivamente 58.838 contro i 92.699 accessi rilevati nell'anno precedente. L'attività dei Pronto Soccorso aziendali è riassunta nella tabella seguente:



#### 4. (tab.4) Attività pronto soccorso

Struttura	Accessi	Pazienti ricoverati	Pazienti non ricoverati	Pazienti inviati ad altra struttura	Pazienti deceduti	N° prestazioni
PO Cimino – Termini Imerese	12.519	1.718	10.801	342	38	150.358
PO Civico – Partinico	13.882	1.475	12.407	495	41	172.195
PO dei Bianchi – Corleone	6.166	888	5.278	229	4	81.153
PO Ingrassia – Palermo	22.428	3.181	19.247	925	44	212.935
PO Madonna dell'Alto – Petralia S.	3.340	436	2.904	179	19	52.852
<b>Totale</b>	<b>58.335</b>	<b>7.698</b>	<b>501.637</b>	<b>2.470</b>	<b>146</b>	<b>669.493</b>

Dichiarazione sulla coerenza dei dati esposti con i modelli ministeriali di rilevazione flussi:

Fonte: modello HSP 24 anno 2021	I dati sull'attività di Pronto soccorso dei P.O. Aziendali sono coerenti con quelli complessivamente desumibili dal modello HSP 24.
---------------------------------	---

La tabella che segue riporta gli accessi al pronto soccorso dei P.O. aziendali, distinti per codice di accettazione.

#### 4. (tab.5) Accessi di pronto soccorso per triage

Struttura	Accessi	Codice NERO	Codice ROSSO	Codice GIALLO	Codice VERDE	Codice BIANCO	ABBANDONI	TOTALE COMPLESSIVO
Cimino di Termini Imerese	12.517	32	137	3.065	8.949	334	284	12.801
Civico di Partinico	13.887	33	248	3.989	9.479	136	1.575	15.462
Dei Bianchi di Corleone	6.268	8	76	1.631	4.502	51	85	6.353
Madonna Ss. Dell'Alto di Petralia	3.340	19	33	634	2.635	19	10	3.350
Ingrassia di Palermo	22.437	37	723	5.664	14.401	1.608	2.980	25.417
<b>Totale</b>	<b>58.449</b>	<b>129</b>	<b>1.217</b>	<b>14.983</b>	<b>39.966</b>	<b>2.148</b>	<b>4.934</b>	<b>63.383</b>

Fonte: Oracle Business Intelligence



#### 4.1.2 Case di Cura private accreditate

##### 4.1.2.1 Attività di ricovero ordinario

Le strutture private convenzionate con il Servizio Sanitario Regionale che erogano prestazioni per acuti sono 16; la loro attività è esposta nella tabella seguente:

4. (tab.6) Attività Ricovero Ordinario strutture accreditate (per Casa di Cura) 2021

Struttura	Posti Letto DO	Schede DO	GG DO	DM*	Tasso di occupazione **
Casa di Cura Candela	122	4.634	23.150	5,00	51,99%
Casa di Cura Centro Andros	0	0	0		
Casa di Cura D'Anna	52	878	11.027	12,56	58,10%
Casa di Cura Demma	30	620	2.607	4,20	23,81%
Casa di Cura Igea	54	670	5.916	8,83	30,02%
Casa di Cura Karol Cosentino	45	618	2.498	4,04	15,21%
Casa di Cura La Maddalena	93	4.182	30.791	7,36	90,71%
Casa di Cura Latteri	48	1.066	8.278	7,76	47,25%
Casa di Cura Macchiarella	109	2.098	12.264	5,85	30,83%
Casa di Cura Noto Pasqualino	132	3.104	12.730	4,10	26,42%
Casa di Cura Orestano	84	2.452	11.927	4,86	38,90%
Casa di Cura Serena	125	4.083	18.686	4,58	40,96%
Casa di Cura Torino	81	2.153	16.657	7,74	56,34%
Casa di Cura Triolo Zanca	83	3.694	13.651	3,70	45,06%
Casa di Cura Villa Margherita	44	1.050	11.420	10,88	71,11%
Casa di Cura Villa Maria Eleonora	82	3.029	18.716	6,18	62,53%
<b>Totale</b>	<b>1.184</b>	<b>34.330</b>	<b>200.318</b>	<b>5,83</b>	<b>46,35%</b>

Fonte: Oracle Business Intelligence

\*Dato risultante dal rapporto tra i giorni di degenza ordinaria (GG DO) e le relative cartelle (Schede DO)

\*\*Dato risultante dal rapporto percentuale tra i giorni di degenza ordinaria (GG DO) e quelli potenziali (GG Potenziali DO)

**4. (tab.7) Attività Ricovero Ordinario strutture accreditate (per disciplina) 2021**

Disciplina Dimissione	Posti Letto DO	Schede DO	GG DO	DM*	Tasso di occupazione **
Cardiochirurgia	36	602	6.080	10,10	46,27%
Cardiologia	80	3.654	18.145	4,97	62,14%
Chirurgia generale	162	4.553	18.678	4,10	31,59%
Chirurgia toracica	4	421	2.311	5,49	158,29%
Chirurgia vascolare	23	726	2.402	3,31	28,61%
Geriatria	24	464	4.240	9,14	48,40%
Lungodegenti	44	435	9.627	22,13	59,94%
Medicina generale	110	2.994	23.276	7,77	57,97%
Neonatologia	12	723	3.327	4,60	75,96%
Neurologia	10	200	2.296	11,48	62,90%
Nido	60	2.463	6.313	2,56	28,83%
Oncoematologia	21	843	8.804	10,44	114,86%
Oncologia	49	2.128	11.664	5,48	65,22%
Ortopedia e traumatologia	193	3.769	18.411	4,88	26,14%
Ostetricia e ginecologia	57	4.392	14.040	3,20	67,48%
Otorinolaringoiatria	18	193	367	1,90	5,59%
Psichiatria	77	1.321	10.730	8,12	38,18%
Radioterapia	10	28	169	6,04	4,63%
Radioterapia oncologica	1	160	850	5,31	232,88%
Recupero e riabilitazione funzionale	87	1.456	26.540	18,23	83,58%
Terapia intensiva	8	26	598	23,00	20,48%
Unità coronarica	4	14	257	18,36	17,60%
Urologia	63	2.347	8.173	3,48	35,54%
<b>Totale</b>	<b>1.184</b>	<b>34.330</b>	<b>197.298</b>	<b>5,83</b>	<b>45,65%</b>

Fonte: Oracle Business Intelligence

\*Dato risultante dal rapporto tra i giorni di degenza ordinaria (GG DO) e le relative cartelle (Schede DO)

\*\*Dato risultante dal rapporto percentuale tra i giorni di degenza ordinaria (GG DO) e quelli potenziali (GG Potenziali DO)





#### 4.1.2.2 Attività di ricovero in DH/DS strutture accreditate

4. (tab.8) Attività di ricovero in DH/DS strutture accreditate 2021

Struttura	Posti letto DH+DS	Schede DH+DS
Casa di Cura Candela	9	1.927
Casa di Cura Centro Andros	11	4.221
Casa di Cura Cosentino Karol	5	589
Casa di Cura D'Anna	4	0
Casa di Cura Demma	10	697
Casa di Cura Igea	6	254
Casa di Cura La Maddalena	8	8.342
Casa di Cura Latteri	6	330
Casa di Cura Macchiarella	15	2.218
Casa di Cura Noto Pasqualino	14	1.825
Casa di Cura Orestano	16	1.060
Casa di Cura Serena	11	672
Casa di Cura Torino	9	1.495
Casa di Cura Triolo Zancia	7	779
Casa di Cura Villa Margherita	0	0
Casa di Cura Villa Maria Eleonora	8	1.922
<b>Totale</b>	<b>139</b>	<b>26.331</b>

Fonte: Mod. HSP 13 e Oracle Business Intelligence

#### 4.1.3 Nascite

Durante l'anno 2021, nelle strutture operanti nel territorio dell'ASP di Palermo ci sono stati complessivamente n. 6.439 nati di cui 418 immaturi perché con un peso inferiore ai 2.500 grammi. Il 21,3% sono nati nei nostri presidi ospedalieri, il 34,1% nei presidi "Buccheri La Ferla" e "Giglio" e il restante 44,6% nelle strutture accreditate.

4. (tab.9) Nascite

Strutture	N. Culle	N. Nati	N. Nati immaturi	N. Immaturi deceduti
P.O. Aziendali	56	1.369	84	0
P.O. "Buccheri La Ferla" e "Giglio"	42	2.197	225	1
Casa di Cura accreditate	60	2.873	109	0
<b>Totale</b>	<b>158</b>	<b>6.439</b>	<b>418</b>	<b>1</b>

Dichiarazione sulla coerenza dei dati esposti con i modelli ministeriali di rilevazione flussi:





## B) OBIETTIVI DI ATTIVITÀ

Nell'ambito della misurazione e valutazione della performance organizzativa, gli obiettivi specifici triennali e gli obiettivi operativi annuali sono definiti annualmente nel Piano Triennale della Performance, pubblicato sul sito internet aziendale, nella sezione Amministrazione Trasparente / Performance di cui al link: <http://www.asppalermo.org/auslinforma-dettaqio.asp?ID=67>.

Relativamente all'area Ospedaliera e all'anno 2021, di seguito si riportano gli obiettivi specifici triennali, rimandando al Piano Triennale della Performance 2021-2023 per ulteriori approfondimenti.

N.	Obiettivo specifico	Sub-obiettivo	Indicatore	Base-line	Target 2021	
2	Esiti	2.1	Frattura del femore: tempestività dell'intervento per frattura femore over 65 anni entro un intervallo di tempo (differenza tra la data di intervento e quella di ricovero) di 0-2 giorni;	N. Interventi effettuati entro 0-2 giorni dal ricovero / N. totale di casi di frattura femore su pazienti over 65	56,58%	>=94,3% (fra 60% e 94,3% il peso verrà attribuito in proporzione alla percentuale raggiunta)
2	Esiti	2.2	Parti cesarei: riduzione dell'incidenza del parti cesarei su parti di donne non pre-cesarizzate;	N. Parti cesarei di donne non precesarizzate (cesarei primari) / N. totale parti di donne con nessun pregresso cesareo	26,65%	<=15% (fra 26% e 15% il peso verrà attribuito in proporzione alla percentuale raggiunta)
2	Esiti	2.3	Tempestività P.T.C.A. nei casi di IMA STEMI: tempestività di esecuzione di angioplastica percutanea in caso di infarto STEMI entro un intervallo di tempo (differenza tra la data di intervento e quella di ricovero) di 0-1 giorno;	N. PTCA effettuate entro un intervallo temporale di 0-1 giorno dalla data di ricovero con diagnosi certa di I.M.A. STEMI / N. totale di I.M.A. STEMI diagnosticati	88,57%	>=91,8% (fra 60% e 91,8% il peso verrà attribuito in proporzione alla percentuale raggiunta)
2	Esiti	2.4	Colecistectomia laparoscopica: proporzione di colecistectomia laparoscopica con degenza post-operatoria entro 3 giorni. Di seguito sono riportate le schede e i protocolli operativi relativi a ciascun sub-obiettivo.	N. di ricoveri con intervento di colecistectomia laparoscopica con degenza post-operatoria inferiore a 3 giorni / N. totale di ricoveri con intervento di colecistectomia laparoscopica.	83,66%	>=95,3% (fra 70% e 95,3% il peso verrà attribuito in proporzione alla percentuale raggiunta)



3	Liste d'attesa - Monitoraggio e garanzia dei tempi di attesa	3.3	Monitoraggio ex post delle attività di ricovero	Monitoraggio ex post delle attività di ricoveri	SI	SI
4	Garantire gli standard e i requisiti di sicurezza nei punti nascita pubblici e privati accreditati del SSR.	4.1	Punti nascita	Numero requisiti garantiti / Totale requisiti previsti dalla Checklist		100% 100% = ragg. ob. 100% 95% = ragg. ob. 90% 85% = ragg. ob. 75%
4	Garantire gli standard e i requisiti di sicurezza nei punti nascita pubblici e privati accreditati del SSR.	4.2.1.1	Migliorare l'appropriatezza dei ricoveri e la sicurezza delle cure neonatali PN (senza TIN)	4.2.1.1) Numero di nati con età gestazionale inferiore a 34 settimane compiute la cui madre sia stata ricoverata da più di 24 ore (1 giorno)	0	0
4	Garantire gli standard e i requisiti di sicurezza nei punti nascita pubblici e privati accreditati del SSR.	4.2.1.2	Migliorare l'appropriatezza dei ricoveri e la sicurezza delle cure neonatali PN (senza TIN)	4.2.1.2) Percentuale di neonati trasferiti entro le prime 72 ore di vita		< 8%
4	Garantire gli standard e i requisiti di sicurezza nei punti nascita pubblici e privati accreditati del SSR.	4.2.2.1	Migliorare l'appropriatezza dei ricoveri e la sicurezza delle cure neonatali PN (con TIN)	4.2.2.1) Elaborazione di un Report di monitoraggio sulla base del documento regionale di riferimento e dei relativi indicatori di monitoraggio		SI
4	Garantire gli standard e i requisiti di sicurezza nei punti nascita pubblici e privati accreditati del SSR.	4.2.2.2	Migliorare l'appropriatezza dei ricoveri e la sicurezza delle cure neonatali PN (con TIN)	4.2.2.2) Percentuale di neonati dimessi direttamente da Terapia Intensiva Neonatale	0%	< 5%
5	Pronto Soccorso - Gestione del sovraffollamento	5.1	Miglioramento annuale e progressivo dell'indicatore di efficienza operativa (outcome)	Miglioramento dell'indicatore di efficienza operativa 2019 rispetto al 2018 N.B: Efficienza operativa $t = n. \text{ pazienti con permanenza } > 24 \text{ ore al PS al tempo } t / n. \text{ pazienti con permanenza } < 24 \text{ ore al PS al tempo } t$	0,68	Raggiungimento dello standard efficienza operativa $\leq 0,05$

*Handwritten signature or mark.*



5	Pronto Soccorso - Gestione del sovraffollamento	5.2	Attuazione degli adempimenti al D.A. 1584/2018 ed alle relative direttive (processo) Evidenza dell'attuazione dei seguenti adempimenti Azione 1: monitoraggio continuo del sovraffollamento sulla base degli Indicatori di sovraffollamento in coerenza al D.A. 1584/2018 ; Azione 2: l'attuazione degli interventi e azioni di prevenzione e contrasto al sovraffollamento; Azione 3: l'adozione del Piano Aziendale per la Gestione del Sovraffollamento; Azione 4: Relazione annuale del PAG5 sui risultati raggiunti e sullo stato di avanzamento lavori	Attuazione degli interventi previsti dal Piano Aziendale Gestione Sovraffollamento Pronto Soccorso (delibera n.219 del 25/02/2019)		SI
6	Donazione organi e tessuti	6.1	Istituzione Comitato Ospedaliero Procurement Organi e Tessuti (ASR Programma nazionale donazioni 2018 - 2020)	Relazione sulla Istituzione Comitato Ospedaliero Procurement Organi e Tessuti (ASR Programma nazionale donazioni 2018 - 2020)	SI	SI
6	Donazione organi e tessuti	6.2	Incremento del numero di accertamenti di morte con metodo neurologico	Adesione al protocollo d'intesa con il Centro regionale Trapianti relativamente all'accertamento della morte cerebrale e all'eventuale prelievo multiorgano (rif. Nota n.1116/CSS del 14/05/2019)	SI	SI
6	Donazione organi e tessuti	6.3	Organizzazione in ambito aziendale di almeno due corsi di formazione e/o sensibilizzazione	Corsi di formazione e/o sensibilizzazione organizzazione in ambito aziendale	>= 2	>= 2
7	Prescrizioni dematerializzate	7.1	% di Medici Dipendenti (ospedalieri e territoriali) + SUMAISTI abilitati alla prescrizione in modalità dematerializzata che abbiano effettuato nel periodo di riferimento almeno una prescrizione sul numero totale dei medici	N. Medici Dipendenti (ospedalieri e territoriali) + SUMAISTI abilitati alla prescrizione in modalità dematerializzata che abbiano effettuato nel periodo di riferimento almeno una prescrizione / N. totale dei medici	59,26 % LUG-DIC 2018 specialistica	> 40%
7	Prescrizioni dematerializzate	7.2	Numero medio di prescrizioni annue per medico come rilevato dal cruscotto integrato del sistema TS	Totale ricette DEM prescritte / Medici abilitati	252 mensili LUG-DIC 2018 specialistica	140

*h*



8	Fascicolo Sanitario Elettronico (FSE)	8.1	% dei consensi informati acquisiti rispetto al numero dei pazienti ricoverati; (>5%)	N. dei consensi informati acquisiti / N. dei pazienti ricoverati	15,72%	> 5%
11.1.3	Piano Attuativo Aziendale AREA 1: AREA SANITA' PUBBLICA E PREVENZIONE 1.3. Vaccinazioni	11.1.3.E	1.3.E - Notifica dei casi di Morbillo, Rosolia e Rosolia Congenita in tempo utile per effettuare gli accertamenti di laboratorio	Notifica dei casi di Morbillo, Rosolia e Rosolia Congenita in tempo utile per effettuare gli accertamenti di laboratorio	Morbillo 24/35 68,57 % Rosolia 0/0 100%	100%
11.1.3	Piano Attuativo Aziendale AREA 1: AREA SANITA' PUBBLICA E PREVENZIONE 1.3. Vaccinazioni	11.1.3.F	1.3.F - Notifica delle malattie infettive	N. notifiche delle malattie infettive su numero di casi di malattie infettive rilevati con le SDO (Morbillo, Rosolia, Tubercolosi e Malattie Batteriche invasive)	Morbillo 35/19 MBI 9/9 TBC 34/32	70%
11.1.4	Piano Attuativo Aziendale AREA 1: AREA SANITA' PUBBLICA E PREVENZIONE 1.4. Tutela ambientale	11.1.4.A	1.4.A - Sorveglianza malformazioni congenite	Segnalazioni anni 2018 e 2019 +/- 10% rispetto al 2017		SI
11.2.1	Piano Attuativo Aziendale AREA 2: AREA QUALITA', GOVERNO CLINICO E SICUREZZA DEI PAZIENTI 2.1. Sicurezza dei pazienti	11.2.1.A1	2.1.A - Monitoraggio degli eventi sentinella e dell'attuazione delle azioni correttive inserite nei piani di miglioramento	Percentuale di completezza della compilazione della scheda A e della scheda B degli eventi sentinella, comprensive cioè di analisi dell'evento avverso, individuazione dei fattori contribuenti e piano di miglioramento, in coerenza al protocollo nazionale (SIMES)		90%
11.2.1	Piano Attuativo Aziendale AREA 2: AREA QUALITA', GOVERNO CLINICO E SICUREZZA DEI PAZIENTI 2.1. Sicurezza dei pazienti	11.2.1.A2	2.1.A - Monitoraggio degli eventi sentinella e dell'attuazione delle azioni correttive inserite nei piani di miglioramento	Monitoraggio dell'effettiva implementazione delle azioni correttive (Report su piattaforma Qualitascilia SSR)		SI
11.2.1	Piano Attuativo Aziendale AREA 2: AREA QUALITA', GOVERNO CLINICO E SICUREZZA DEI PAZIENTI 2.1. Sicurezza dei pazienti	11.2.1.B	2.1.B - Implementazione delle raccomandazioni ministeriali per la prevenzione degli eventi sentinella	Valutazione e produzione di report annuale secondo la metodologia Agenas		SI



11.2.1	Piano Attuativo Aziendale AREA 2: AREA QUALITA', GOVERNO CLINICO E SICUREZZA DEI PAZIENTI 2.1. Sicurezza dei pazienti	11.2.1.C1	2.1.C – Monitoraggio sulla corretta applicazione della checklist di sala operatoria secondo le indicazioni regionali	Report secondo schema disponibile sulla piattaforma Qualitasicilia SSR		Si
11.2.1	Piano Attuativo Aziendale AREA 2: AREA QUALITA', GOVERNO CLINICO E SICUREZZA DEI PAZIENTI 2.1. Sicurezza dei pazienti	11.2.1.C2	2.1.C – Monitoraggio sulla corretta applicazione della checklist di sala operatoria secondo le indicazioni regionali	Svolgimento di almeno 20 osservazioni dirette		100%
11.2.1	Piano Attuativo Aziendale AREA 2: AREA QUALITA', GOVERNO CLINICO E SICUREZZA DEI PAZIENTI 2.1. Sicurezza dei pazienti	11.2.1.D	2.1.D – Aderenza agli obiettivi ed alle direttive regionali del del "Piano Nazionale di Contrasto dell'Antibiotico - Resistenza (PNCAR) 2017-2020" al sensi del D.A. n° 1162 del 27 giugno 2018	Aderenza agli obiettivi ed alle direttive regionali		Si
11.2.1	Piano Attuativo Aziendale AREA 2: AREA QUALITA', GOVERNO CLINICO E SICUREZZA DEI PAZIENTI 2.1. Sicurezza dei pazienti	11.2.1.E	2.1.E – Adempimenti Legge 24/2017	Aderenza agli obiettivi ed alle direttive regionali		Si
11.2.2	Piano Attuativo Aziendale AREA 2: AREA QUALITA', GOVERNO CLINICO E SICUREZZA DEI PAZIENTI 2.2. Personalizzazione e umanizzazione dell'assistenza	11.2.2.A	2.2.A – Misurazione della qualità percepita secondo il sistema Regionale	Attuazione delle direttive regionali sulla misurazione della qualità percepita		Si
11.2.2	Piano Attuativo Aziendale AREA 2: AREA QUALITA', GOVERNO CLINICO E SICUREZZA DEI PAZIENTI 2.2. Personalizzazione e umanizzazione dell'assistenza	11.2.2.B	2.2.B – La valutazione della qualità delle Strutture ospedaliere secondo la prospettiva del cittadino: aderenza al progetto regionale sulla valutazione partecipata del grado di umanizzazione delle strutture di ricovero in coerenza alla metodologia Agenas	Attuazione delle direttive regionali		Si

*fr*



11.2.3	Piano Attuativo Aziendale AREA 2: AREA QUALITA', GOVERNO CLINICO E SICUREZZA DEI PAZIENTI 2.3. PDTA	11.2.3.A	2.3.A – Implementazione delle Linee guida cliniche attraverso i Percorsi Diagnostico-Terapeutici (PDTA) secondo direttive regionali.	Report sulla base degli indicatori di monitoraggio specifici previsti dai singoli PDTA secondo direttive regionali	Si
11.2.4	Piano Attuativo Aziendale AREA 2: AREA QUALITA', GOVERNO CLINICO E SICUREZZA DEI PAZIENTI 2.3. PDTA	11.2.4.A	2.4.A – Adempimenti obiettivi regionali previsti dal piano annuale controlli analitici (PACA)	Rispetto degli adempimenti previsti	Si
11.2.5	Piano Attuativo Aziendale AREA 2: AREA QUALITA', GOVERNO CLINICO E SICUREZZA DEI PAZIENTI 2.5 Outcome	11.2.5.A	2.5.A – Aderenza al PNE: svolgimento attività di auditing nelle strutture segnalate sulla piattaforma PNE	Report secondo modalità indicate dalla Regione	Si
11.2.6	Piano Attuativo Aziendale AREA 2: AREA QUALITA', GOVERNO CLINICO E SICUREZZA DEI PAZIENTI 2.6 Trasfusionale	11.2.6.A	2.6.A – Consolidamento della raccolta delle emazie concentrate e del plasma da destinare alla produzione di medicinali plasmaderivati: Rispetto della previsione di raccolta delle EC già programmata dai Servizi Trasfusionali per l'anno 2019 (DDG n.51 del 17.01.2019)	(Previsione di raccolta delle EC - raccolta a consuntivo delle EC) / previsione di raccolta delle EC	0 0% = 100 % <= 1% = 80% <= 2% = 60% <= 3% = 50%
11.2.6	Piano Attuativo Aziendale AREA 2: AREA QUALITA', GOVERNO CLINICO E SICUREZZA DEI PAZIENTI 2.6 Trasfusionale	11.2.6.B	2.6.B – Incremento della quantità di plasma da destinare all'emoderivazione (Cat. A e B) non inferiore a Kg. 60 rispetto alla quantità di Plasma raccolta nell'anno 2018.	Kg di plasma da destinare all'emoderivazione (Cat. A e B) nell'anno di riferimento - Kg. di Plasma raccolti nell'anno 2018.	>= 60 Kg. (>=60 Kg. = 100% >= 54 = 80%)
12.2b	Obiettivi Contrattuali Generali OBBIETTIVO 2b: Tempi di attesa	12.2b.1	Osservanza degli adempimenti prescritti espressamente dal Piano Regionale di Governo delle Liste di Attesa (PRGLA), predisposto in attuazione dell'Intesa- Stato/Regioni sul Piano Nazionale di Governo delle Liste di Attesa per il triennio 2019/2021 di cui all'art. 1 comma 280 della legge 23 dicembre 2005 n. 266 (PNGLA), al fine del superamento delle criticità connesse ai lunghi tempi di attesa	Realizzazione delle attività finalizzate al superamento delle criticità connesse ai lunghi tempi di attesa	Si

*Dr.*



12.3a5	Obiettivi Contrattuali Generali OBIETTIVO 3a5: Contenimento della spesa farmaceutica	12.3a5.1	Rispetto delle risorse definite in sede di negoziazione per l'assistenza farmaceutica territoriale / ospedaliera	Rispetto delle risorse definite in sede di negoziazione (relazione)		Si
12.3b	Obiettivi Contrattuali Generali OBIETTIVO 3b: Flussi informativi	12.3b.1	Osservanza degli obblighi in materia di "Flussi Informativi", sia di Istituzione nazionale che regionale, con particolare riguardo al rispetto dei tempi di trasmissione, alla qualità del dato, anche, in termini di coerenza con altre fonti informative e, di completezza, avuto riguardo tanto alle strutture di competenza dell'Azienda che alla periodicità di ciascun file, secondo i criteri di valutazione che saranno specificati con separato atto dell'Assessorato	Osservanza degli obblighi in materia di "Flussi informativi" (monitoraggio e azioni di miglioramento)		Si
12.3c	Obiettivi Contrattuali Generali OBIETTIVO 3c: Prevenzione della Corruzione e Trasparenza	12.3c.1	Osservanza degli obblighi in materia di prevenzione della corruzione con specifico riferimento ai rischi corruttivi in sanità	Osservanza degli obblighi in materia di Prevenzione della Corruzione: redazione Piano triennale per la Prevenzione della Corruzione e monitoraggio del rispetto degli obblighi da parte delle strutture aziendali	Si	Si
12.3c	Obiettivi Contrattuali Generali OBIETTIVO 3c: Prevenzione della Corruzione e Trasparenza	12.3c.2	Osservanza degli obblighi di trasparenza di cui al decreto legislativo 14 marzo 2013 n. 33, come modificato dal decreto legislativo 25 maggio 2016 n. 97, al fine di rendere i dati pubblicati di immediata comprensione e consultazione per i cittadini, con particolare riferimento ai dati di bilancio sulle spese e ai costi del personale, da indicare sia in modo aggregato che analitico	Osservanza degli obblighi in materia di Trasparenza: redazione del Piano Triennale per l'integrità e la trasparenza e monitoraggio del rispetto degli obblighi da parte delle strutture aziendali. Gestione del sito internet aziendale.	Si	Si



## 4.2 Assistenza Territoriale

### A) DATI DI ATTIVITÀ

#### 4.2.1 Medicina di base

L'ASP di Palermo si avvale della attività di 911 Medici di Base la cui distribuzione è riportata nella tabella seguente:

4. (tab.10) Medici di Medicina Generale

Anzianità di laurea	N. Medici	Classi di scelte	N. Medici	N. di scelte	di cui in età infantile
da 0 a 6 anni	2	da 1 a 50 scelte	12	275	6
oltre 6 fino a 13 anni	21	da 51 a 500 scelte	83	25.105	408
oltre 13 fino a 20 anni	42	da 501 a 1000 scelte	176	134.588	1.589
oltre 20 fino a 27 anni	97	da 1001 a 1500 scelte	460	603.040	7.960
oltre 27 anni	749	oltre 1500 scelte	180	275.673	4.365

Inoltre, l'ASP di Palermo si avvale della attività di 183 Pediatri di Libera Scelta divisi in 60 uomini e 123 donne la cui distribuzione è riportata nella tabella seguente

4. (tab.11) Pediatri di Libera Scelta

Anzianità di Specializzazione	N. Medici	Classi di scelte	N. Medici	N. di scelte
da 0 a 2 anni	0	da 1 a 250 scelte	3	263
oltre 2 fino a 9 anni	1	da 251 a 800 scelte	73	46.832
oltre 9 fino a 16 anni	2	oltre 800 scelte	107	94.244
oltre 16 fino a 23 anni	2			
oltre 23 anni	178			
Totale	183			

Dichiarazione sulla coerenza dei dati esposti con i modelli ministeriali di rilevazione flussi:

Fonte: modello FLS 12 anno 2021

I dati totali dei Medici di Medicina Generale sono coerenti con quelli complessivamente desumibili dai modelli FLS 12.





#### 4.2.2 Servizi di Continuità Assistenziale

Il Servizio di continuità assistenziale, precedentemente indicato come Guardia medica, notturna e festiva, è quel servizio organizzato dall'ASP di Palermo con l'obiettivo di garantire le prestazioni solitamente fornite dal medico di medicina generale o dal pediatra di libera scelta, al di fuori dei giorni e degli orari di lavoro di questi ultimi.

4. (tab.12) Attività Continuità assistenziale per Distretto

Distretti	N. Guardie mediche	Medici titolari	Ore totali	Contatti effettuati	Ricoveri prescritti	Medici con dispo. Dom.	Ore di apertura del servizio
Distretto 33 Cefalù	10	35	52.260	11.548	365	45	52.348
Distretto 34 Carini	6	28	35.016	13.666	6	28	35.016
Distretto 35 Petralia	9	26	50.662	12.280	151	47	50.662
Distretto 36 Misilmeri	10	34	56.684	10.073	199	45	56.684
Distretto 37 Termini	10	8	55.762	14.412	606	9	55.762
Distretto 38 Lercara	8	22	56.920	14.637	121	22	56.920
Distretto 39 Bagheria	6	26	35.186	23.417	114	104	35.186
Distretto 40 Corleone	7	24	39.416	5.507	109	31	39.416
Distretto 41 Partinico	9	28	6.793	14.202	74	56	6.793
Distretto 42 Palermo	21	28	116.107	78.116	0	146	86.114
<b>Totale</b>	<b>96</b>	<b>259</b>	<b>504.806</b>	<b>197.858</b>	<b>1.745</b>	<b>533</b>	<b>474.901</b>

Dichiarazione sulla coerenza dei dati esposti con i modelli ministeriali di rilevazione flussi:

Fonte: modello FLS 21 anno 2021

I dati totali dei Medici di Continuità Assistenziale sono coerenti con quelli complessivamente desumibili dai Modelli FLS 21.

*R*



#### 4.2.3 Assistenza Specialistica

4. (tab.13) Prestazioni specialistiche ambulatoriali aziendali per branca

Branca	Prestazioni	Ricette
Allergologia	3.869	3.770
Anestesia	4.685	3.835
Cardiologia	60.709	35.046
Chirurgia generale	8.407	7.835
Chirurgia plastica	364	194
Chirurgia vascolare – Angiologia	9.030	8.625
Dermosifilopatia	18.078	16.748
Diabetologia	43.002	42.967
Diagnostica per Immagini - Medicina nucleare	45	45
Diagnostica per immagini - Radiologia diagnostica	45.171	31.810
Endocrinologia	16.384	16.346
Gastroenterologia	8.972	8.943
Laboratorio analisti chimico cliniche e microbiologiche	638.757	120.935
Medicina fisica e riabilitazione	32.106	12.941
Medicina dello sport	102	102
Nefrologia	10.082	9.197
Neurochirurgia	949	610
Neurologia	21.087	20.609
Oculistica	38.406	36.755
Odontostomatologia - Chirurgia maxillofaciale	20.298	14.055
Oncologia	9.248	4.239
Ortopedia e traumatologia	23.718	22.681
Ostetricia e ginecologia	13.579	13.203
Otorinolaringoiatria	44.700	37.461
Pneumologia	13.337	12.553
Psichiatria	1.394	449
Reumatologia	6.643	6.622
Urologia	12.854	12.692
Altro	27.127	23.661
<b>Totale</b>	<b>1.133.103</b>	<b>524.929</b>

Fonte: Oracle Business Intelligence – Flusso C

4. (tab.14) Prestazioni specialisti ambulatoriali esterni per branca 2021

Branca	Prestazioni	Ricette
Allergologia	1.163	1.622
Cardiologia	104.832	154.037
Chirurgia generale	1.371	1.371
Chirurgia plastica	82	95
Dermosifilopatia	17.993	22.962
Diabetologia	29	29
Diagnostica per immagini - Medicina nucleare	19.551	46.885
Diagnostica per immagini - Radiologia diagnostica	233.067	304.703
Endocrinologia	15.003	15.740
Gastroenterologia	4.479	4.526
Laboratorio analisti chimico cliniche e microbiologiche	1.629.535	8.885.055
Medicina fisica e riabilitazione	127.702	144.468
Nefrologia	25.641	46.146
Neurologia	6.504	29.027
Oculistica	47.875	53.790
Odontostomatologia - Chirurgia maxillofacciale	157.833	341.918
Oncologia	3.068	3.068
Ortopedia e traumatologia	11.637	13.506
Ostetricia e ginecologia	5.768	6.382
Otorinolaringoiatria	19.309	26.636
Pneumologia	487	537
Psichiatria	782	782
Radioterapia	36.191	157.268
Urologia	499	506
Altro	1.327	1.327
<b>Totale</b>	<b>2.471.728</b>	<b>10.262.386</b>



#### 4.2.4 Assistenza Domiciliare Integrata (A.D.I.)

L'assistenza domiciliare integrata rientra tra le prestazioni del SSN ricomprese nei livelli essenziali di assistenza [DPCM 29.11.2001] e riconfermate nei nuovi LEA. L'attività dell'ASP di Palermo nel 2021 è riportata nelle tabelle che seguono:

4. (tab.15) Attività Assistenza Domiciliare Integrata

Assistenza Domiciliare Integrata				
Casi trattati	24.233			
	di cui anziani			17.014
	di cui malati terminali			4.240
Accessi del Personale Medico	123.255			
	di cui anziani			52.919
	di cui malati terminali			60.997
Utenti in Lista di Attesa				0
	Terapisti della Riabilitazione	Infermieri Professionali	Altri Operatori	Totale
Ore di Assistenza Erogata	290.156	392.101	205.229	887.486
Di cui ad anziani	208.115	264.340	62.952	535.407
Di cui a malati terminali	45.315	81.112	131.167	257.594
Accessi degli operatori	334.600	523.209	216.381	1.074.190
Di cui anziani	237.846	361.493	51.028	650.367
Di cui a malati terminali	54.781	97.923	156.348	309.052

Dichiarazione sulla coerenza dei dati esposti con i modelli ministeriali di rilevazione flussi:

Fonte: modello FLS 21 anno 2021	I dati dell'Assistenza Domiciliare sono coerenti con quelli complessivamente desumibili dai Modelli FLS 21.
---------------------------------	---



#### 4.2.5 Assistenza residenziale e semiresidenziale (RSA – CTA – CD)

Il crescente invecchiamento della popolazione, accompagnato da una significativa presenza di patologie ad andamento cronico-degenerativo, determinano un aumento della domanda di assistenza territoriale.

Nell'ambito dell'assistenza territoriale, con i termini "assistenza residenziale" e "assistenza semiresidenziale" si intende il complesso integrato di interventi, procedure e attività sanitarie e socio-sanitarie erogate a persone non autosufficienti e non assistibili a domicilio, all'interno di idonee unità d'offerta accreditate per la specifica funzione. Le Residenze sanitarie assistenziali (RSA) sono state istituite con la finalità di fornire ospitalità e prestazioni sanitarie, socio-assistenziali, di recupero funzionale e di inserimento sociale, nonché di prevenzione dell'aggravamento del danno funzionale per patologie croniche nei confronti di persone non autosufficienti, non assistibili a domicilio, che non necessitano di ricovero in strutture di tipo ospedaliero o di riabilitazione di tipo intensivo, ambiente di vita, con una migliore qualità della stessa e a costi assistenziali contenuti.

Le Comunità Terapeutiche Assistite (CTA) sono strutture residenziali psichiatriche con funzioni terapeutico-riabilitative.

La programmazione aziendale prevede sul territorio dell'ASP di Palermo la presenza di strutture a gestione diretta e di strutture accreditate e convenzionate.

Sono stati attivati complessivamente 1.088 posti letto distribuiti fra strutture aziendali e accreditate.

La tabella seguente descrive, in sintesi, l'assistenza residenziale rivolta ai pazienti fragili.

4. (tab.16) Assistenza Residenziale per pazienti fragili (R.S.A e CTA)

Denominazione struttura	Tipo assistenza	N° posti	N° utenti	Utenti in lista di attesa	Ammissioni nel periodo	Giornate di assistenza	Dimissioni
CTA 1	Assistenza psichiatrica	20	23	0	6	6.316	6
CTA 2	Assistenza psichiatrica	20	23	0	7	5.520	11
CTA 3	Assistenza psichiatrica	20	2	0	0	17	0
CTA 4	Assistenza psichiatrica	20	18	0	9	365	6
CTA 5	Assistenza psichiatrica	20	2	0	5	365	2
CTA Cristo Pantocratore	Assistenza psichiatrica	20	27	0	8	6.826	8
CTA Fauni	Assistenza ai disabili psichici	20	25	0	5	7.165	5
CTA Florio	Assistenza psichiatrica	20	30	0	10	6.720	9
CTA Karol	Assistenza psichiatrica	40	58	0	18	13.443	15



CTA Maria Sanfilippo	Assistenza psichiatrica	20	32	0	12	365	12
CTA Nuova Casa di cura D'Anna	Assistenza psichiatrica	8	130	0	135	2.920	129
CTA Nuova Generazione	Assistenza psichiatrica	20	24	0	6	7.012	4
CTA S. Rosalia di Salustra	Assistenza psichiatrica	16	16	0	7	5.378	7
CTA Villa Gloria	Assistenza psichiatrica	20	25	0	7	6.945	6
Hospice Cure palliative	Assistenza ai malati terminali	20	289	10	285	3.980	69
Hospice La Maddalena	Assistenza ai malati terminali	10	156	0	160	3.176	160
RSA Buon Pastore	Assistenza agli anziani	40	132	0	132	12.151	106
RSA Euromanagers Sanità	Assistenza agli anziani e ai disabili psichici	360	130	0	98	13.069	98
RSA Geriatrica 1	Assistenza agli anziani	8	2	0	0	730	0
RSA Geriatrica 2	Assistenza agli anziani	8	25	0	23	2.260	22
RSA Istituto Geriatrico Siciliano	Assistenza agli anziani e ai disabili psichici	94	231	0	192	25.709	150
RSA Karol	Assistenza ai disabili psichici	40	85	1	55	13.024	56
RSA Omnia Services	Assistenza agli anziani	20	228	0	230	6.750	225
RSA Palazzo Adriano	Assistenza agli anziani	20	48	0	32	1.883	31
RSA Petralia Sottana	Assistenza agli anziani	20	74	0	70	3.955	68
RSA Piana degli Albanesi	Assistenza agli anziani e ai disabili psichici	60	45	0	0	853	45
RSA Regina Mundi	Assistenza agli anziani	20	82	0	88	5.546	75
RSA Riabilitativa adulti 2	Assistenza agli anziani	24	37	0	37	2.706	28
RSA Villa delle Palme	Assistenza agli anziani e ai disabili psichici	60	137	35	100	5.261	103
<b>Totale</b>		<b>1.088</b>	<b>2.136</b>	<b>46</b>	<b>1.737</b>	<b>170.410</b>	<b>1.456</b>

Dichiarazione sulla coerenza dei dati esposti con i modelli ministeriali di rilevazione flussi:

Fonte: modello STS 24 Anno 2021. I dati dell'Assistenza Residenziale per pazienti fragili sono coerenti con quelli complessivamente desumibili dai modelli STS 24.

I Centri Diurni (CD) sono servizi semiresidenziali che forniscono interventi sia a carattere assistenziale che educativo e riabilitativo, rivolti a persone adulte con disabilità che necessitano sia di un aiuto, sia di interventi di tipo educativo, sia di interventi di tipo riabilitativo.



**4. (tab.17) Assistenza Semiresidenziale**

Struttura	Tipo assistenza semiresidenziale	N° di giornate	N° posti	N° utenti	Utenti residenti nella USL
Modulo Dip. 2 - Palermo	Assistenza psichiatrica	940	24	23	23
Modulo Dip. 3 - Palermo	Assistenza psichiatrica	3.539	20	24	24
Modulo Dip. 4 - Palermo	Assistenza psichiatrica	2.674	20	84	84
Modulo Dip. 5 - Palermo	Assistenza psichiatrica	138	30	21	21
Modulo Dip. 6 - Bagheria	Assistenza psichiatrica	1.221	28	29	0
Modulo Dip. 7 - Cefalù	Assistenza psichiatrica	2.623	20	39	0
Modulo Dip. 9 - Partinico	Assistenza psichiatrica	365	20	36	36
MDSM - Lampedusa	Assistenza psichiatrica	1.113	20	24	24
Centro Diurno A.G.S.A.S. Onlus	Assistenza ai disabili psichici	255	20	20	20
<b>Totale</b>		<b>12.868</b>	<b>202</b>	<b>300</b>	<b>232</b>

**Dichiarazione sulla coerenza dei dati esposti con i modelli ministeriali di rilevazione flussi:**

Fonte: modello STS 24 anno 2021	I dati dell'Assistenza Residenziale per pazienti fragili sono coerenti con quelli complessivamente desumibili dai modelli STS 24.
---------------------------------	---

*R*



#### 4.2.6 Consultori Familiari

I consultori familiari, istituiti dalla legge 29 luglio 1975 n.405, sono servizi sociosanitari integrati, di base, con competenze multidisciplinari. Erogano prestazioni in area ostetrico ginecologica, psicologica e sociale. Sono orientati alla prevenzione, attuando interventi rivolti al ciclo di vita della donna, della coppia e della famiglia.

4. (tab.18) Prestazioni dei Consultori familiari

Struttura			N. prestazioni	Prestazioni equivalenti
Bagheria	Bagheria	Consultorio Familiare Bagheria	2.430	8.295
	Santa Flavia	Consultorio Familiare Santa	2	8
Carini	Carini	Consultorio Familiare Carini	1.073	2.413
	Terrasini	Consultorio Familiare Terrasini	281	224
Cefalù	Castelbuono	Consultorio Familiare Castelbuono	364	848
	Cefalù	Consultorio Familiare Cefalù	2.089	9.493
Corleone	Bisacchino	Consultorio Familiare Bisacchino	175	361
	Corleone	Consultorio Familiare Corleone	1.479	6.496
Lercara	Lercara Friddi	Consultorio Familiare Lercara Friddi	396	601
Misilmeri	Ciminna	Consultorio Familiare Ciminna	210	193
	Marineo	Consultorio Familiare Marineo	149	119
	Misilmeri	Consultorio Familiare	1.406	3.898
Palermo	Monreale	Consultorio Familiare	1.883	6.878
	Palermo	Consultorio Familiare Arenella	2.296	10.730
		Consultorio Familiare	2.286	1.132
		Consultorio Familiare Borgo Nuovo	2.123	5.957
		Consultorio Familiare Cep Cruillas	1.356	5.109
		Consultorio Familiare Cesalpino	679	955
		Consultorio Familiare	167	813
		Consultorio Familiare Noce	1.475	4.335
		Consultorio Familiare	958	3.565
		Consultorio Familiare Oreto	1.952	8.157
		Consultorio Familiare Parisi	2.236	9.452
		Consultorio Familiare	2.014	6.375
		Consultorio Familiare	2.667	11.300
		Consultorio Familiare	1.728	7.063





		Consultorio Familiare Villaggio Ruffini	522	1.067
		Consultorio Familiare Villagrazia	2.005	7.820
		Consultorio Familiare Zen	587	1.725
	Villabate	Consultorio Familiare Villabate	626	1.817
Partinico	Montelepre	Consultorio Familiare Montelepre	437	755
	Partinico	Consultorio Familiare Partinico	2.138	8.368
	S. Giuseppe Jato	Consultorio Familiare S.	416	1.177
Peralia Sottana	Gangi	Consultorio Familiare Gangi	311	780
	Peralia Sottana	Consultorio Familiare Peralia	194	158
	Polizzi Generosa	Consultorio Familiare Polizzi	146	181
Termini	Termini	Consultorio Familiare Termini	1.269	5.382
<b>Totale</b>			<b>49.138</b>	<b>143.550</b>

**Dichiarazione sulla coerenza dei dati esposti con i modelli ministeriali di rilevazione flussi:**

Fonte: modello STS 21 anno 2021

I dati relativi all'attività dei Consultori sono coerenti con quelli desumibili dai modelli STS 21.



### 4.3 Prevenzione

#### A) DATI DI ATTIVITÀ

Il livello di "Prevenzione collettiva e sanità pubblica" comprende le attività e le prestazioni volte a tutelare la salute e la sicurezza della comunità da rischi infettivi ambientali, legati alle condizioni di lavoro ed agli stili di vita.

Il Piano Sanitario Provinciale, in conformità a quanto previsto dalla normativa nazionale, prevede il livello essenziale di "Prevenzione collettiva e sanità pubblica".

L'obiettivo del livello è quello di promuovere la salute della popolazione nel suo complesso garantendo le seguenti prestazioni:

1. Screening oncologici;
2. Prevenzione delle malattie infettive e parassitarie inclusi i programmi vaccinali;
3. Tutela della salute e della sicurezza degli ambienti di vita e di lavoro;
4. Salute animale e igiene veterinaria;
5. Sicurezza alimentare;
6. Attività medico-legali e di medicina dello sport.

Sono esclusi da questo livello gli interventi di prevenzione individuale, fatta eccezione gli screening oncologici e le vaccinazioni organizzate in programmi che hanno lo scopo di aumentare le difese immunitarie della popolazione, come quelle incluse nel Piano Nazionale Vaccini.

#### Screening Oncologici

Lo Screening è uno strumento di salute pubblica che permette di perseguire l'obiettivo di individuare la malattia in fase preclinica o i suoi precursori, nella popolazione generale o in un suo sottogruppo.

I programmi sono rivolti a target di popolazione asintomatica sana, selezionata per età ed invitata a fare specifici test diagnostici allo scopo di ridurre l'indice di mortalità di determinate malattie, evidenziandole in fase precoce, quindi prima della comparsa dei sintomi.

I tumori per i quali è stata dimostrata l'efficacia di un programma di screening, in termini di riduzione di incidenza e mortalità, sono il tumore della mammella e della cervice uterina (per la popolazione femminile) e quello del colon retto (per la popolazione generale).

Gli screening Oncologici sono una componente fondamentale della sanità pubblica in Italia, tanto da essere inseriti nei L.E.A., l'insieme di prestazioni sanitarie che vengono offerte ai cittadini su tutto l'ambito del territorio nazionale.

L'attività di prevenzione dell'ASP Palermo nel 2021 è riportata nella tabella sottostante.



#### 4. (tab.19) Screening Oncologici ASP

Screening cervicale PAP test	n° soggetti invitati / popolazione target	56.042	/	56.042	100%
	n° soggetti test / popolazione invitata	7.884	/	52.241	15%
Screening mammografico	n° soggetti invitati / popolazione target	88.883	/	88.883	100%
	n° soggetti test / popolazione invitata	27.595	/	83.661	33%
Screening colon retto	n° soggetti invitati / popolazione target	177.926	/	177.926	100%
	n° soggetti test / popolazione invitata	45.204	/	174.125	26%

Fonte: ASP Palermo, UOS Screening

#### Coperture vaccinali

Con delibera n. 1379 del 6/12/2016 è stato approvato il calendario vaccinale provinciale, il quale prevede l'armonizzazione in un unico schema di tutte le vaccinazioni per i bambini indicate dall'Organizzazione Mondiale della Sanità e dal Piano Nazionale Vaccini 2016-2018. In Italia, per i nuovi nati, sono obbligatorie le vaccinazioni contro difterite, tetano, poliomielite, epatite virale B. A livello provinciale sono, inoltre, raccomandate le vaccinazioni contro morbillo, parotite, rosolia (MPR), pertosse, infezioni da *Haemophilus influenzae b* (Hib), da pneumococco, da meningococco C e la vaccinazione contro i Papilloma virus responsabili del carcinoma della cervice uterina (HPV).



## B) OBIETTIVI DI ATTIVITÀ

Relativamente all'area Territoriale e all'anno 2021, di seguito si riportano gli obiettivi specifici triennali, definiti nel Piano Triennale della Performance 2021-2023, cui si rimanda per ulteriori approfondimenti.

n.	Obiettivo specifico		Sub-obiettivo	Indicatore	Base-line	Target 2021
1	Screening oncologici	1.1	Effettiva istituzione delle UO di Screening nelle ASP	Relazione sulla effettiva istituzione delle UO di Screening nelle ASP		
2	Screening oncologici	1.2	Estensione dei programmi di screening del cervico-carcinoma	N. di soggetti invitati / popolazione target	120.654/117.494 >100%	100%
1	Screening oncologici	1.3	Adesione del programma di screening del cervico-carcinoma	N. di soggetti che aderiscono al programma di screening / N. di soggetti invitati	19.561/117.056 16,7%	>=50%
1	Screening oncologici	1.4	Estensione dei programmi di screening del tumore della mammella	N. di soggetti invitati / popolazione target	70.025/87.135 80,4%	100%
1	Screening oncologici	1.5	Adesione del programma di screening del tumore della mammella	N. di soggetti che aderiscono al programma di screening / N. di soggetti invitati	25.976/87.135 29,8%	>=60%
1	Screening oncologici	1.6	Estensione dei programmi di screening del tumore del colon retto	N. di soggetti invitati / popolazione target	177.941/166.258 >100%	100%
1	Screening oncologici	1.7	Adesione del programma di screening del colon retto	N. di soggetti che aderiscono al programma di screening / N. di soggetti invitati	23.498/173.940 13,5%	>=50%
1	Screening oncologici	1.8	Col coinvolgimento e collaborazione dei MMG	N. di MMG coinvolti / N. MMG	1.070/1.070 100%	>= 60%
1	Screening oncologici	1.9	Aggiornamento banca dati anagrafica	Banca dati aggiornata		SI
1	Screening oncologici	1.1D	Presenza PDTA per ogni screening	Esistenza di PDTA per lo Screening oncologico relativo al ca della cervice uterina		SI



1	Screening oncologici	1.11	Utilizzo HPV-DNA come test primario	N. donne screenate con HPV-DNA / N. totale donne di età 34-64 anni aderenti allo screening oncologico relativo al ca della cervice uterina		100%
11.1.1	Piano Attuativo Aziendale AREA 1: AREA SANITA' PUBBLICA E PREVENZIONE 1.1 Sanità veterinaria	11.1.1.A	1.1.A - Controllo di tutto il patrimonio bovino e ovicaprino controllabile (allevamenti e capi)	N. Aziende bovine e ovicaprine controllate / n. Aziende bovine e ovicaprine controllabili	9779/9827 99,5%	100%
11.1.1	Piano Attuativo Aziendale AREA 1: AREA SANITA' PUBBLICA E PREVENZIONE 1.1 Sanità veterinaria	11.1.1.B	1.1.B - Riduzione dei tempi di rientro nei focolai di brucellosi bovina e ovicaprina	Numero medio di giorni tra un intervento ed il successivo in tutti i casi di focolai di brucellosi	< 28 gg.	21-28 giorni ≤ 28 gg 100% ≤ 30 gg 75% ≤ 32 gg 50% > 32 gg 0%
11.1.1	Piano Attuativo Aziendale AREA 1: AREA SANITA' PUBBLICA E PREVENZIONE 1.1 Sanità veterinaria	11.1.1.C	1.1.C - Riduzione dei tempi di rientro nei focolai di tubercolosi bovina	Numero medio di giorni tra un intervento ed il successivo in tutti i casi di focolai di tubercolosi	< 53 gg.	42-63 giorni ≤ 63 gg 100% ≤ 68 gg 75% > 68 gg 0%
11.1.1	Piano Attuativo Aziendale AREA 1: AREA SANITA' PUBBLICA E PREVENZIONE 1.1 Sanità veterinaria	11.1.1.D	1.1.D - Controllo anagrafico delle aziende bovine e delle aziende ovicaprine sulla base di criteri riportati, rispettivamente dai Regolamenti (Ce) n. 1082/2003 e n. 1505/2006	N. Aziende bovine e ovicaprine controllate anagraficamente / N. Aziende bovine e ovicaprine controllabili	bovine 222/2534 = 8,8% ovicaprine 146/2226 = 6,5%	≥ 5% Aziende bovine ≥ 3% Aziende ovicaprine
11.1.1	Piano Attuativo Aziendale AREA 1: AREA SANITA' PUBBLICA E PREVENZIONE 1.1 Sanità veterinaria	11.1.1.E	1.1.E - Riduzione della prevalenza della brucellosi bovina e ovicaprina rispetto a quella rilevata nel 2015	Percentuale di riduzione della prevalenza		≥ 15%
11.1.2	Piano Attuativo Aziendale AREA 1: AREA SANITA' PUBBLICA E PREVENZIONE 1.2. Igiene degli alimenti	11.1.2.A	1.2.A - Garantire la disponibilità di Laboratori per l'esecuzione delle prove analitiche richieste dai Piani di controllo ufficiale sugli alimenti e sulle acque destinate al consumo umano (Criticità PQCS)	Provvedimento che attesti la piena funzionalità e lo stato di accreditamento dei Laboratori di Sanità Pubblica per l'esecuzione delle prove analitiche richieste dai Piani di controllo ufficiale sugli alimenti e sulle acque destinate al consumo umano (o, in alternativa, l'acquisizione della disponibilità presso altri laboratori pubblici)		Si
11.1.2	Piano Attuativo Aziendale AREA 1: AREA SANITA' PUBBLICA E PREVENZIONE 1.2. Igiene degli alimenti	11.1.2.B	1.2.B - Attuazione dei Piani di Controllo Ufficiale sugli Alimenti (PRIC Sicilia), nonché: - Piano Nazionale Residui - Piano monitoraggio Molluschi bivalvi (solo ME e SR)	Rendicontazione dell'attività svolta al 30/06 e al 31/12, rispettivamente, entro il 31 luglio ed il 31 gennaio dell'anno successivo, secondo i modelli all'uopo predisposti, da cui si evinca almeno il 98% di attività svolta rispetto a quella programmata		Si



11.1.2	Piano Attuativo Aziendale AREA 1: AREA SANITA' PUBBLICA E PREVENZIONE 1.2. Igiene degli alimenti	11.1.2.C	1.2.C - Garantire la piena funzionalità (riversamento massivo ed aggiornamento costante) del Sistema informativo regionale Demetra in sicurezza alimentare (Criticità PRP)	Elaborazione e report dei dati registrati nel sistema a cura del DASOE Servizio 7 Sicurezza Alimentare		SI
11.1.3	Piano Attuativo Aziendale AREA 1: AREA SANITA' PUBBLICA E PREVENZIONE 1.3. Vaccinazioni	11.1.3.A	1.3.A - Implementazione della copertura vaccinale (PNPV 2017-2019 e D.A. N. 1965/2017)	N. soggetti vaccinati / Popolazione target residente	<p><b>Morbillo Parotite Rosolia</b> 1a dose Coorte 2016 9.961/10.719=92,9% 2a dose Coorti 2002 9.417/13.354=70,5% 2a dose Coorte 2000 8.847/13.383=66,1% 76,5%</p> <p><b>Varicella</b> 1a dose Coorte 2016 9.625/10.719=89,8% 2a dose Coorti 2002 9.881/13.354=73,9% 2a dose Coorti 2002 7.360/13.383=55% 72,9%</p>	92 - 95% a 24 mesi per esavalente, morbillo, meningococco e pneumococco
11.1.3	Piano Attuativo Aziendale AREA 1: AREA SANITA' PUBBLICA E PREVENZIONE 1.3. Vaccinazioni	11.1.3.B	1.3.B - Predisposizione di un programma di comunicazione basato sulla evidenza per la gestione della corretta informazione sui vaccini ai fini della adesione consapevole (PNPV 2017-2019 e D.A. N. 1965/2017- Nota Prot n. 76451 del 16 Ottobre 2018 - Disposizioni Operative Vaccini)	Relazione sulle attività svolte	SI	SI
11.1.3	Piano Attuativo Aziendale AREA 1: AREA SANITA' PUBBLICA E PREVENZIONE 1.3. Vaccinazioni	11.1.3.C	1.3.C - Registrazione delle vaccinazioni effettuate sul Cruscotto regionale per la gestione dell'Anagrafe vaccinale	Registrazione del 100% delle vaccinazioni effettuate e riversamento trimestrale dei dati sul Cruscotto Regionale	100%	SI
11.1.3	Piano Attuativo Aziendale AREA 1: AREA SANITA' PUBBLICA E PREVENZIONE 1.3. Vaccinazioni	11.1.3.D	1.3.D - Offerta attiva delle vaccinazioni ai soggetti extracomunitari sbarcati sulle coste siciliane (DIRETTIVA - Nota Prot. n. 71734 del 28 settembre 2018)	Relazione sulle modalità di offerta dei vaccini, in conformità del calendario vaccinale regionale, ai soggetti extracomunitari momentaneamente residenti sul territorio regionale con relativa rendicontazione		SI
11.1.4	Piano Attuativo Aziendale AREA 1: AREA SANITA' PUBBLICA E PREVENZIONE 1.4. Tutela ambientale	11.1.4.D	1.4.D - Amianto	Registro mesoteliomi: Esecuzione interviste su esposizione in tutti i casi segnalati nel 2019	18/18 100%	> 90 %
11.1.5	Piano Attuativo Aziendale AREA 1: AREA SANITA' PUBBLICA E PREVENZIONE 1.5. Prevenzione luoghi di lavoro	11.1.5.A	1.5.A - sorveglianza lavoratori ex esposti	Invio report trimestrate, aumento 10% inviti, e adesioni e implementazione base arruolabili	141/145 97,2%	SI



12.3c	Obiettivi Contrattuali Generali - OBIETTIVO 3c: Prevenzione della Corruzione e Trasparenza	12.3c.1	Osservanza degli obblighi in materia di prevenzione della corruzione con specifico riferimento ai rischi corrutivi in sanità	Osservanza degli obblighi in materia di Prevenzione della Corruzione: redazione Piano triennale per la Prevenzione della Corruzione e monitoraggio del rispetto degli obblighi da parte delle strutture aziendali	SI	SI
12.3c	Obiettivi Contrattuali Generali - OBIETTIVO 3c: Prevenzione della Corruzione e Trasparenza	12.3c.2	Osservanza degli obblighi di trasparenza di cui al decreto legislativo 14 marzo 2013 n. 33, come modificato dal decreto legislativo 25 maggio 2016 n. 97, al fine di rendere i dati pubblicati di immediata comprensione e consultazione per i cittadini, con particolare riferimento ai dati di bilancio sulle spese e ai costi del personale, da indicare sia in modo aggregato che analitico	Osservanza degli obblighi in materia di Trasparenza: redazione del Piano Triennale per l'integrità e la trasparenza e monitoraggio del rispetto degli obblighi da parte delle strutture aziendali. Gestione del sito internet aziendale.	SI	SI



## **5. GESTIONE ECONOMICO-FINANZIARIA DELL'AZIENDA**

L'Azienda dispone di risorse finanziarie ed economiche per l'espletamento delle sue funzioni e per il compimento della propria "missione", indispensabili sia per affrontare i costi della produzione delle prestazioni sanitarie rese all'utenza, sia per sviluppare e realizzare ogni azione di miglioramento dei percorsi assistenziali e dei processi gestionali connessi.

La principale fonte di finanziamento dell'Azienda deriva dalle assegnazioni effettuate dall'Assessorato Regionale alla Salute che si occupa del riparto del FSN e del FSR sulla base della cosiddetta "quota capitaria".

Detto riparto è effettuato ex art 6 della l.r. 5/2009, ed assegnato alle aziende, che le impiegano per garantire ai cittadini l'erogazione delle prestazioni di loro competenza previste dai Livelli essenziali di assistenza.

L'assegnazione delle risorse alle aziende tiene conto della mobilità passiva (cioè i residenti che si curano in strutture di altre aziende sanitarie o regioni) e della mobilità attiva (nel caso siano state curate persone provenienti dall'esterno dell'azienda).

Le aziende vengono inoltre finanziate dalla Regione sulla base delle prestazioni erogate in regime di ricovero (attraverso il costo previsto dai DRG) oppure negli ambulatori (attraverso il tariffario delle prestazioni specialistiche e diagnostiche).





## 5.1 Confronto CE preventivo/consuntivo e scostamenti

5. (tab.1) modello CE preventivo e consuntivo 2021 (sintesi)

CE (Valori in Migliaia di Euro)	Preventivo 2021	Consuntivo 2021	Differenza
<b>A) Valore della produzione</b>			
A.1) Contributi in c/esercizio	1.867.336.948	1.939.652.799	-72.315.851
A.2) Rettifica contributi c/esercizio per destinazione ad investimenti	0	-7.540.000	7.540.000
A.3) Utilizzo fondi per quote inutilizzate contributi vincolati di esercizi precedenti	26.435.108	28.085.691	-1.650.583
A.4) Ricavi per prestazioni sanitarie e sociosanitarie a rilevanza sanitaria	58.557.179	61.517.985	-2.960.806
A.5) Concorsi, recuperi e rimborsi	145.001.598	157.637.539	-12.635.942
A.6) Compartecipazione alla spesa per prestazioni sanitarie (Ticket)	1.930.955	1.895.173	35.782
A.7) Quota contributi c/capitale imputata all'esercizio	14.882.505	11.984.888	2.897.616
A.8) Incrementi delle immobilizzazioni per lavori interni	0	0	0
A.9) Altri ricavi e proventi	106.803	143.562	-36.759
<b>Totale valore della produzione (A)</b>	<b>2.114.251.096</b>	<b>2.193.377.638</b>	<b>-79.126.542</b>
<b>B) Costi della produzione</b>			
B.1) Acquisti di beni	257.091.217	304.093.358	-47.002.141
B.2) Acquisti di servizi	1.607.328.527	1.606.162.406	1.165.121
B.3) Manutenzione e riparazione (ordinaria/esternalizzata)	11.239.515	10.828.529	410.986
B.4) Godimento di beni di terzi	3.393.676	3.537.665	-143.989
B.5) Personale del ruolo sanitario	222.289.796	217.710.743	4.579.053
B.6) Personale del ruolo professionale	1.334.427	2.227.817	-893.390
B.7) Personale del ruolo tecnico	33.769.949	37.483.550	-3.713.601
B.8) Personale del ruolo amministrativo	29.116.608	30.205.245	-1.088.638
B.9) Oneri diversi di gestione	2.775.987	4.035.848	-1.259.861
B.10) Ammortamento delle immobilizzazioni immateriali	99.674	0	99.674
B.11) Ammortamento delle immobilizzazioni materiali	14.962.815	11.993.430	2.964.385
B.12) Svalutazione delle immobilizzazioni e dei crediti	0	1.250.000	-1.250.000
B.13) Variazione delle rimanenze	0	-38.734.344	38.734.344
B.14) Accantonamenti dell'esercizio	14.268.985	31.962.593	-17.693.608
<b>Totale costi della produzione (B)</b>	<b>2.197.671.175</b>	<b>2.222.761.840</b>	<b>-25.090.664</b>
<b>C) Proventi e oneri finanziari</b>			



C.1) Interessi attivi	0	100.000	100.000
C.2) Altri proventi	0	0	0
C.3) Interessi passivi	0	376.692	376.692
C.4) Altri oneri	0	0	0
<b>Totale proventi e oneri finanziari (C)</b>	<b>0</b>	<b>-276.692</b>	<b>276.692</b>
D) Rettifiche di valore di attività finanziarie			
D.1) Rivalutazioni	0	0	0
D.2) Svalutazioni	0	0	0
<b>Totale rettifiche di valore di attività finanziarie (D)</b>	<b>0</b>	<b>0</b>	<b>0</b>
E) Proventi e oneri straordinari			
E.1) Proventi straordinari	0	61.485.012	61.485.012
E.2) Oneri straordinari	0	5.874.220	5.874.220
<b>Totale proventi e oneri straordinari (E)</b>		<b>55.610.792</b>	<b>55.610.792</b>
<b>Risultato prima delle imposte (A - B +/- C +/- D +/- E)</b>	<b>-83.420.080</b>	<b>25.949.898</b>	<b>-109.369.978</b>
<b>Totale imposte e tasse</b>	<b>24.921.726</b>	<b>25.880.922</b>	<b>-959.196</b>
<b>RISULTATO DI ESERCIZIO</b>	<b>-108.341.806</b>	<b>68.976</b>	<b>-108.410.782</b>

I VALORI SONO ESPRESSE IN MIGLIAIA/EURO

## 5.2 Costi per livelli essenziali di assistenza

I Costi per livello di assistenza sono riportati nel modello LA

### 5. (tab.2) modello LA 2021

Il Direttore della U.O.C.  
Programmazione Controllo di Gestione:  
**(Dr. Salvatore Bellomo)**



Il Direttore Amministrativo  
**Dr.ssa Nora Virga**



ID	Name	Date of Birth	Gender	Nationality	Education		Employment		Income		Assets		Notes
					Level	Institution	Start	End	Amount	Frequency	Value	Type	
1001	John Doe	1980-01-15	Male	USA	High School	University of Michigan	Software Engineer	Senior Software Engineer	\$80,000	Annual	\$1,000,000	Real Estate	Active
1002	Jane Smith	1975-03-22	Female	USA	College	Yale University	Marketing Manager	Marketing Director	\$95,000	Annual	\$500,000	Stocks	Active
1003	Robert Johnson	1965-07-10	Male	USA	High School	None	Construction Worker	Construction Foreman	\$45,000	Annual	\$150,000	Real Estate	Active
1004	Emily White	1990-11-05	Female	USA	College	Harvard University	Research Scientist	Senior Research Scientist	\$110,000	Annual	\$2,000,000	Stocks, Bonds	Active
1005	Michael Brown	1970-05-18	Male	USA	College	Stanford University	Business Analyst	Business Development Manager	\$75,000	Annual	\$300,000	Real Estate	Active
1006	Sarah Green	1985-09-01	Female	USA	High School	None	Retail Sales	Retail Store Manager	\$35,000	Annual	\$50,000	None	None
1007	David Lee	1960-12-12	Male	USA	College	MIT	Professor	Professor	\$120,000	Annual	\$1,500,000	Stocks, Bonds, Real Estate	Active
1008	Olivia Taylor	1995-04-20	Female	USA	College	UC Berkeley	Software Engineer	Software Engineer	\$70,000	Annual	\$200,000	Stocks	Active
1009	James Wilson	1978-08-08	Male	USA	College	Northwestern University	Investment Banker	Investment Banker	\$100,000	Annual	\$800,000	Stocks, Bonds	Active
1010	Maria Garcia	1982-02-14	Female	USA	College	Georgetown University	Public Health	Public Health	\$60,000	Annual	\$100,000	None	None
1011	Christopher King	1968-06-03	Male	USA	College	UCLA	Entrepreneur	Entrepreneur	\$150,000	Annual	\$3,000,000	Real Estate, Stocks	Active
1012	Ashley Hall	1992-10-25	Female	USA	College	MIT	Software Engineer	Software Engineer	\$75,000	Annual	\$150,000	Stocks	Active
1013	Benjamin Clark	1972-01-30	Male	USA	College	Yale University	Finance	Finance	\$90,000	Annual	\$600,000	Stocks, Bonds	Active
1014	Isabella Lewis	1988-07-17	Female	USA	College	Harvard University	Marketing	Marketing	\$65,000	Annual	\$120,000	None	None
1015	Ethan Walker	1963-03-09	Male	USA	College	Stanford University	Entrepreneur	Entrepreneur	\$130,000	Annual	\$2,500,000	Real Estate, Stocks	Active
1016	Sophia Young	1998-11-28	Female	USA	College	UC Berkeley	Software Engineer	Software Engineer	\$70,000	Annual	\$100,000	None	None
1017	Lucas Allen	1975-05-11	Male	USA	College	Northwestern University	Investment Banker	Investment Banker	\$105,000	Annual	\$700,000	Stocks, Bonds	Active
1018	Charlotte Baker	1985-09-24	Female	USA	College	Georgetown University	Public Health	Public Health	\$60,000	Annual	\$80,000	None	None
1019	Henry Adams	1960-12-07	Male	USA	College	MIT	Professor	Professor	\$120,000	Annual	\$1,500,000	Stocks, Bonds, Real Estate	Active
1020	Amelia Evans	1995-04-16	Female	USA	College	UC Berkeley	Software Engineer	Software Engineer	\$75,000	Annual	\$150,000	Stocks	Active
1021	Sebastian King	1978-08-01	Male	USA	College	Northwestern University	Investment Banker	Investment Banker	\$100,000	Annual	\$800,000	Stocks, Bonds	Active
1022	Madeline Green	1982-02-19	Female	USA	College	Georgetown University	Public Health	Public Health	\$60,000	Annual	\$100,000	None	None
1023	Julian White	1968-06-05	Male	USA	College	UCLA	Entrepreneur	Entrepreneur	\$150,000	Annual	\$3,000,000	Real Estate, Stocks	Active
1024	Skylar Brown	1992-10-22	Female	USA	College	MIT	Software Engineer	Software Engineer	\$75,000	Annual	\$150,000	Stocks	Active
1025	Isaac Taylor	1975-05-14	Male	USA	College	Northwestern University	Investment Banker	Investment Banker	\$105,000	Annual	\$700,000	Stocks, Bonds	Active
1026	Grace Wilson	1985-09-27	Female	USA	College	Georgetown University	Public Health	Public Health	\$60,000	Annual	\$80,000	None	None
1027	Samuel King	1960-12-10	Male	USA	College	MIT	Professor	Professor	\$120,000	Annual	\$1,500,000	Stocks, Bonds, Real Estate	Active
1028	Madison Green	1995-04-23	Female	USA	College	UC Berkeley	Software Engineer	Software Engineer	\$75,000	Annual	\$150,000	Stocks	Active
1029	Leo Adams	1978-08-26	Male	USA	College	Northwestern University	Investment Banker	Investment Banker	\$100,000	Annual	\$800,000	Stocks, Bonds	Active
1030	Chloe Evans	1982-02-28	Female	USA	College	Georgetown University	Public Health	Public Health	\$60,000	Annual	\$100,000	None	None

8

